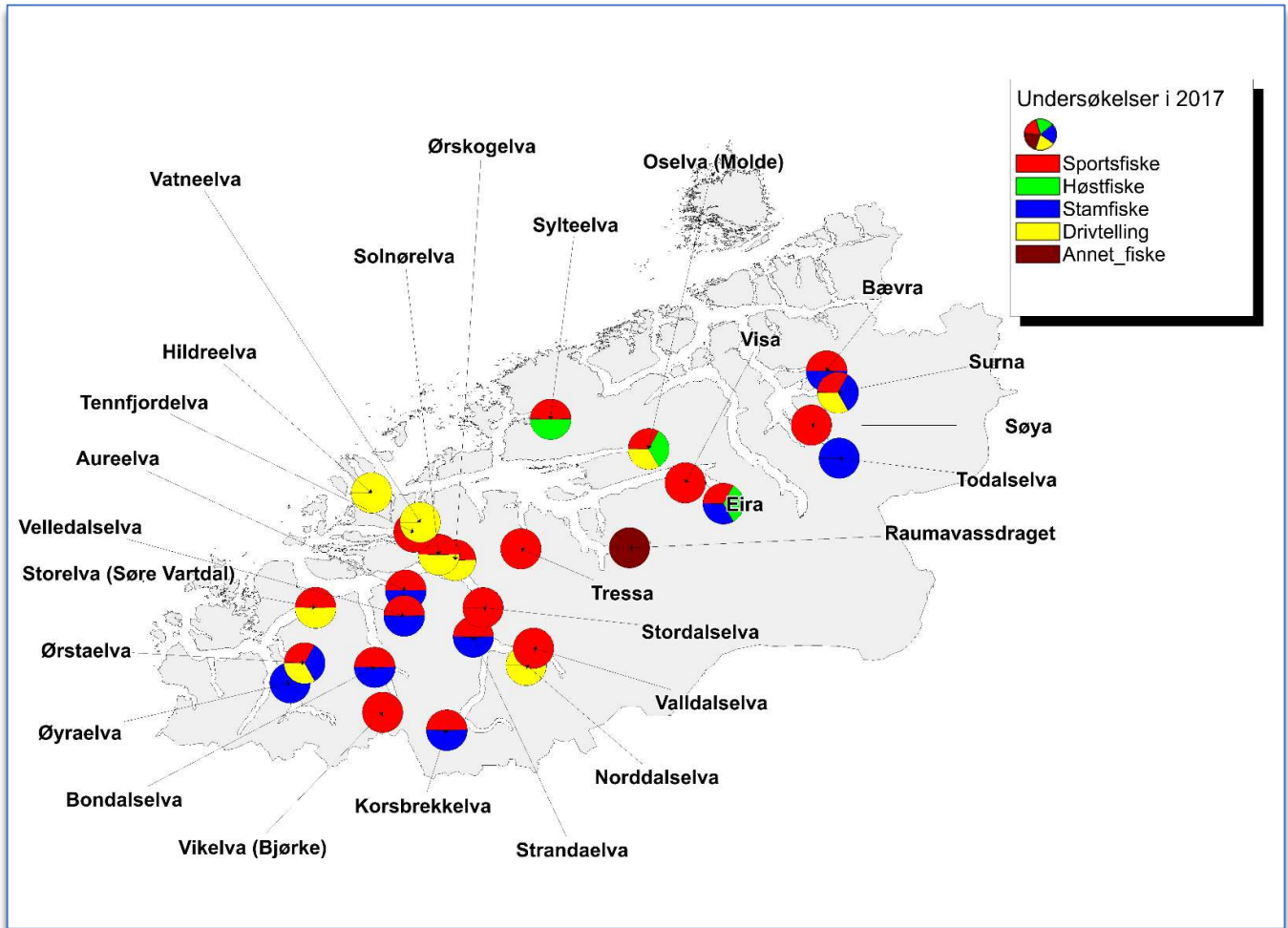


Møre og Romsdal



Vassdragsvise grunnlagsdata

I vedleggsrapportene presenterer vi det komplette datamaterialet som er brukt for vurderingen av innslaget rømt oppdrettslaks i vassdragene. Vi presenterer her resultatet av ulike undersøkelser både grafisk og i tabellform, med vurdering av kvaliteten til de ulike undersøkelsene. Vi har også inkludert beskrivelse av vassdrag hvor vi vurderer datagrunnlaget til å være for begrenset til å klassifisere innslaget rømt laks. Disse vassdragene er dermed ikke inkludert i analysene presentert i hovedrapporten.

De vassdragsvise rapportene åpner med en grafisk framstilling av resultatene.

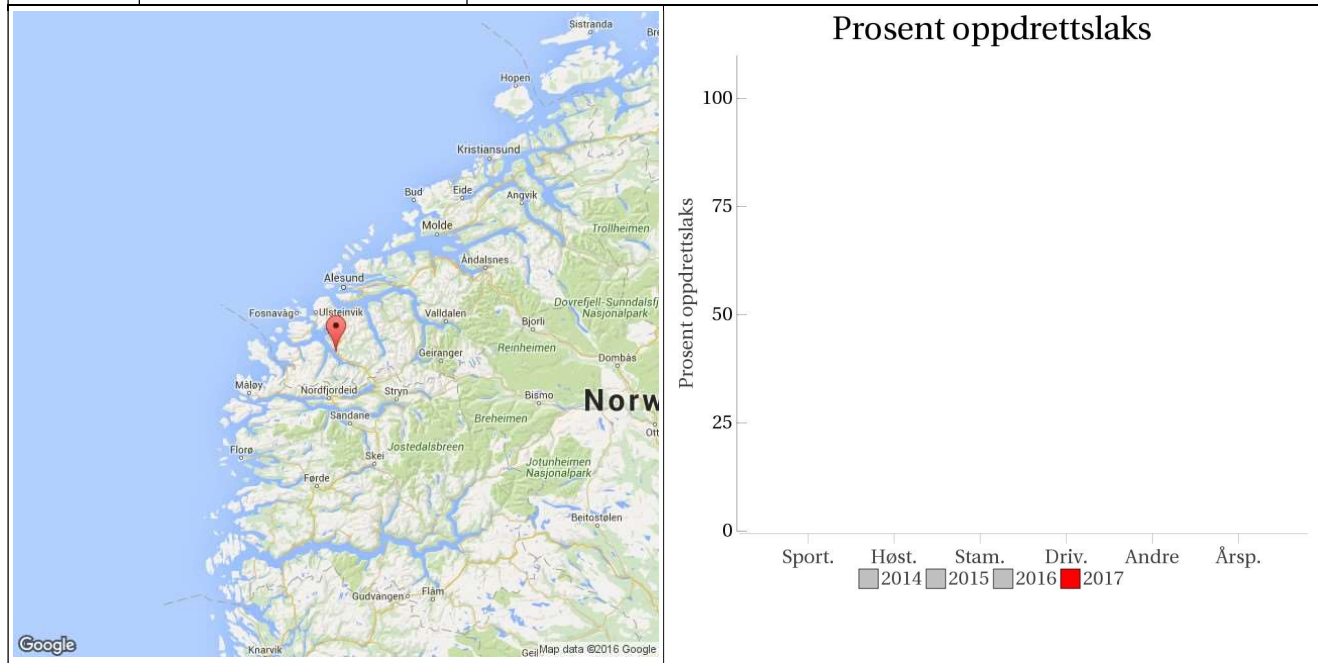
Figuren øverst til høyre viser oppsummering av prosent oppdrettslaks i forhold til total mengde laks analysert for de forskjellige metodene i vassdraget. Årsprosent blir beregnet ut fra andel rømt oppdrettslaks i sportsfiske og/eller høstfiske, og blir eventuelt supplert med data fra stamfisket. I sistnevnte tilfelle framgår det av fotnote. ID-nummer på vassdraget (NVE-nummer) blir oppgitt i tillegg til navn på vassdraget. I øverste venstre hjørne blir vår klassifisering av vassdraget, med tanke på innslag av rømt oppdrettslaks gitt med fargekoder og tekst, samt en kort begrunnelse for klassifiseringen. De fire neste figurene viser antall laks i de ulike kategoriene (Oppdrett, Utsatt/oppdrett, etc.) fanget i hver sone i vassdraget og per prøvetype, samt en vurdering av kvaliteten på datamaterialet. Dersom det ikke står sonenummer under en søyle, betyr det at sonetilhørighet er ukjent, dvs. fangststed er ikke oppgitt for disse individene. Etter figursiden som presenterer hvert vassdrag blir vassdraget beskrevet nærmere i form av en tabell med basisinformasjon om vassdraget og deretter et kart over de ulike sonene fangsten er tatt i. I elver hvor det ikke er definerert soner viser kartet lakseførende strekning. Deretter blir de de ulike fiskeriene beskrevet og kvaliteten på datamaterialet vurdert, etterfulgt av tabeller med resultat fra de ulike fiskeriene, og opplysninger om uttak av rømt oppdrettslaks fra vassdraget. Kvalitet/omfang av datamaterialet (Datakvalitet) for de ulike prøvetypene blir gitt på en skala fra 1 til 4 (1=svært god, 2=god, 3=moderat og 4=dårlig). Prøver med datakvalitet=4 blir vist her, men er ikke benyttet i videre analyser. Den totale datakvaliteten bygger igjen på en rekke underkriterier. Hver av disse får også en kvalitetsvurdering fra 1-4 og gir grunnlag for den omforente vurdering av kvalitet/dataomfang for vassdraget totalt sett som blir presentert i rapporten.

Underkriteriene vi har brukt er:

- Fordeling av prøvene på soner (gjelder drivtelling, høstfiske og stamfiske)
- Størrelse på prøvematerialet (N: 1= 100+, 2= 50-99, 3= 20-49, 4=<20)
- Sortert eller usortert materiale (gjelder stamfiske; kvalitet=1 eller 2 tilsier at prøvene kan inngå i beregning av årsprosent, som høstfiske)
- Andel av fangsten i sportsfisket som er avlivet (ikke gjenutsatt) (% avlivet: 1= > 90 %, 2= 70-89%, 3: 50-69%, 4= <50 %)
- Andel av den avlivede fangsten som er undersøkt (lest skjell) (% av avlivet: 1= over 50 %, 2= 20-49%, 3= 5-19%, 4 = < 5%)

094.6Z Øyraelva

Innslag/begrunnelse: 0, ikke vurdert	Lavt antall prøver fra stamfisket, usikker representativitet.
---	---

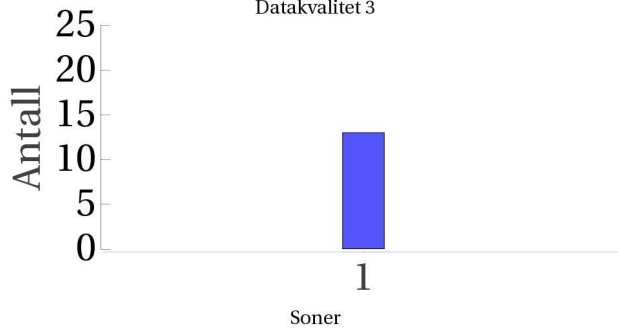


Sportsfiske
(ingen data)

Høstfiske
(ingen data)

Stamfiske

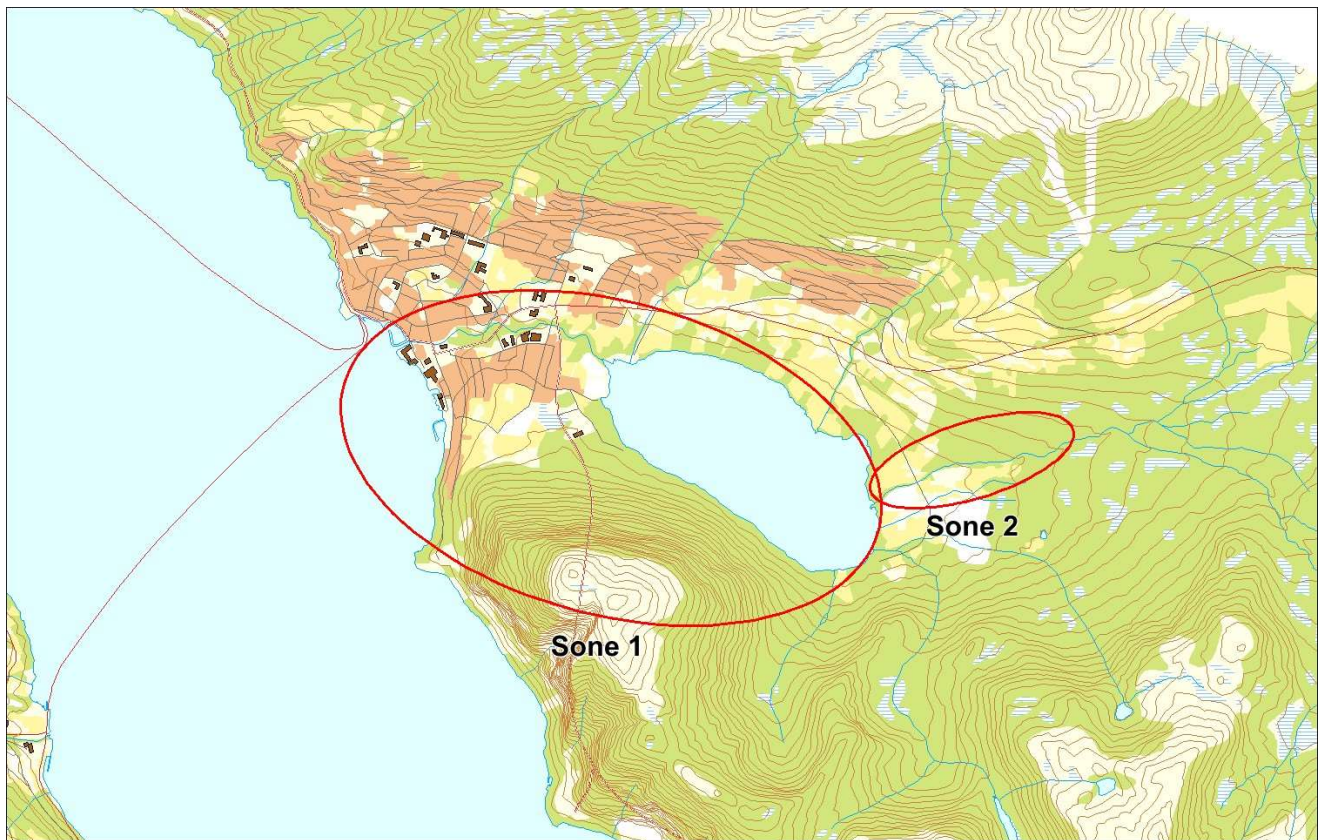
Datakvalitet 3



Drivtelling
(ingen data)

■ Oppdrett
 ■ Vill
 ■ Utsatt/oppdrett
 ■ Usikker
 ■ Utsatt
 ■ Vill/utsatt

Utløpskommune	Volda
Anadrome innsjøer	Ja
Anadrom strekning (km)	3.8
Reguleringer	
Kultivering	
Fangst sportsfiske (antall) 2017	17
Gytebestandsmål (kg hunnfisk)	9



Sportsfiske

Det foreligger ikke prøver fra sportsfisket i 2017.

Høstfiske

Det ble ikke gjennomført høstfiske i 2017.

Stamfiske

Vurdering av stamfiske

Ansvarlig institusjon	Veterinærinstituttet
Fisketid	30.10 - 08.11
Samarbeidspartner	Volda jeger- og sportsfiskarlag
Sortert materiale	Nei
Redskap	Stang
Datakvalitet	3, moderat
Begrunnelse	Lavt antall prøver, lav representativitet

Resultat

Antall laks av ulikt opphav (Vill, utsatt, oppdrett og ikke lesbar) og andel oppdrettslaks i de ulike sonene

Sone	Oppdrett	Utsatt	Utsatt/ oppdrett	Vill/utsatt	Ikke lesbar	Vill	Totalt	% oppdrett
1	0	0	0	0	0	13	13	0
Total	0	0	0	0	0	13	13	0

Drivtelling

Det ble ikke gjennomført drivtelling i 2017.

Uttaksfiske

Det foreligger ikke prøver fra uttaksfiske i 2017.

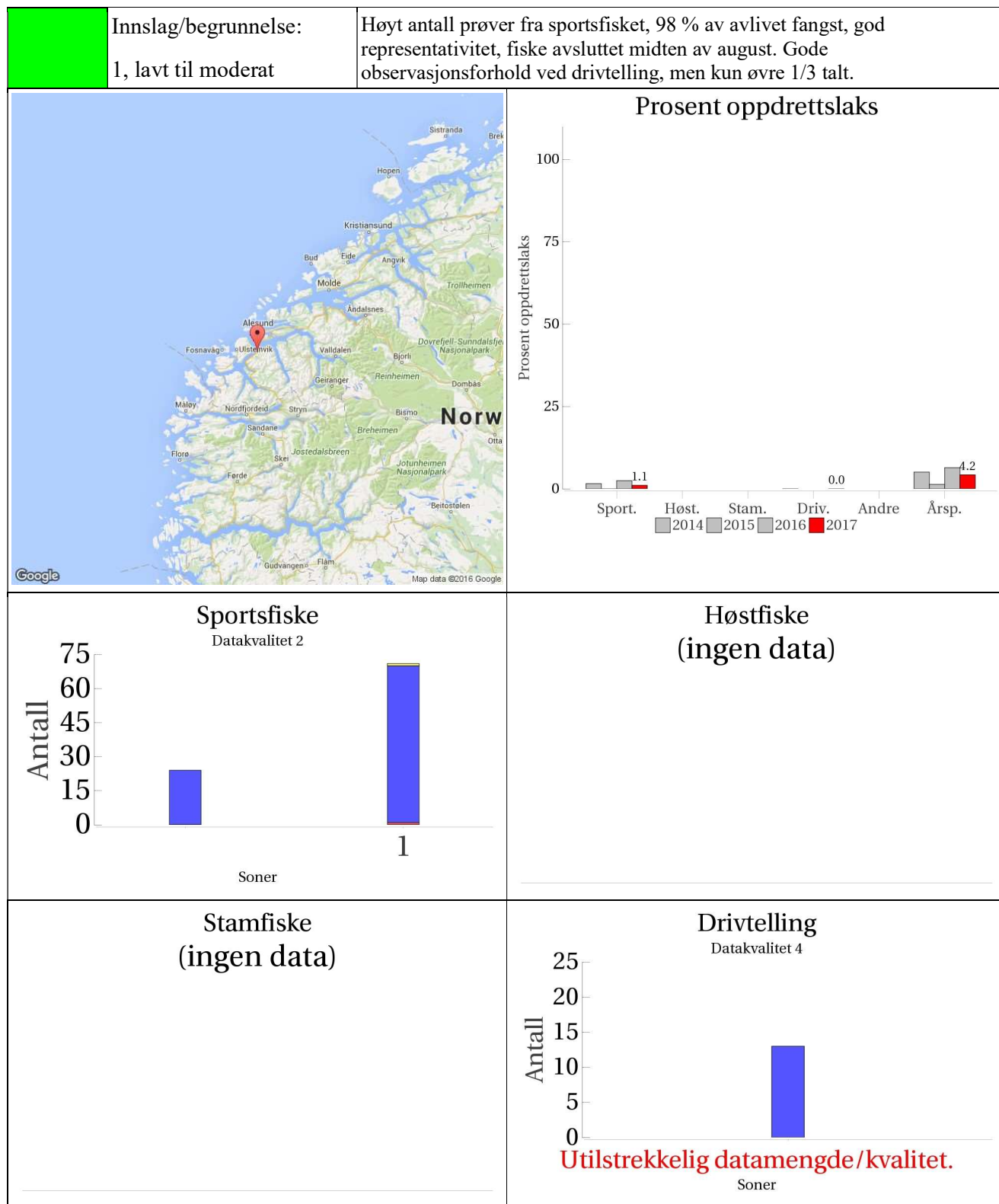
Annet fiske

Det foreligger ikke prøver fra annet fiske i 2017.

Uttak og observasjon av rømt oppdrettslaks

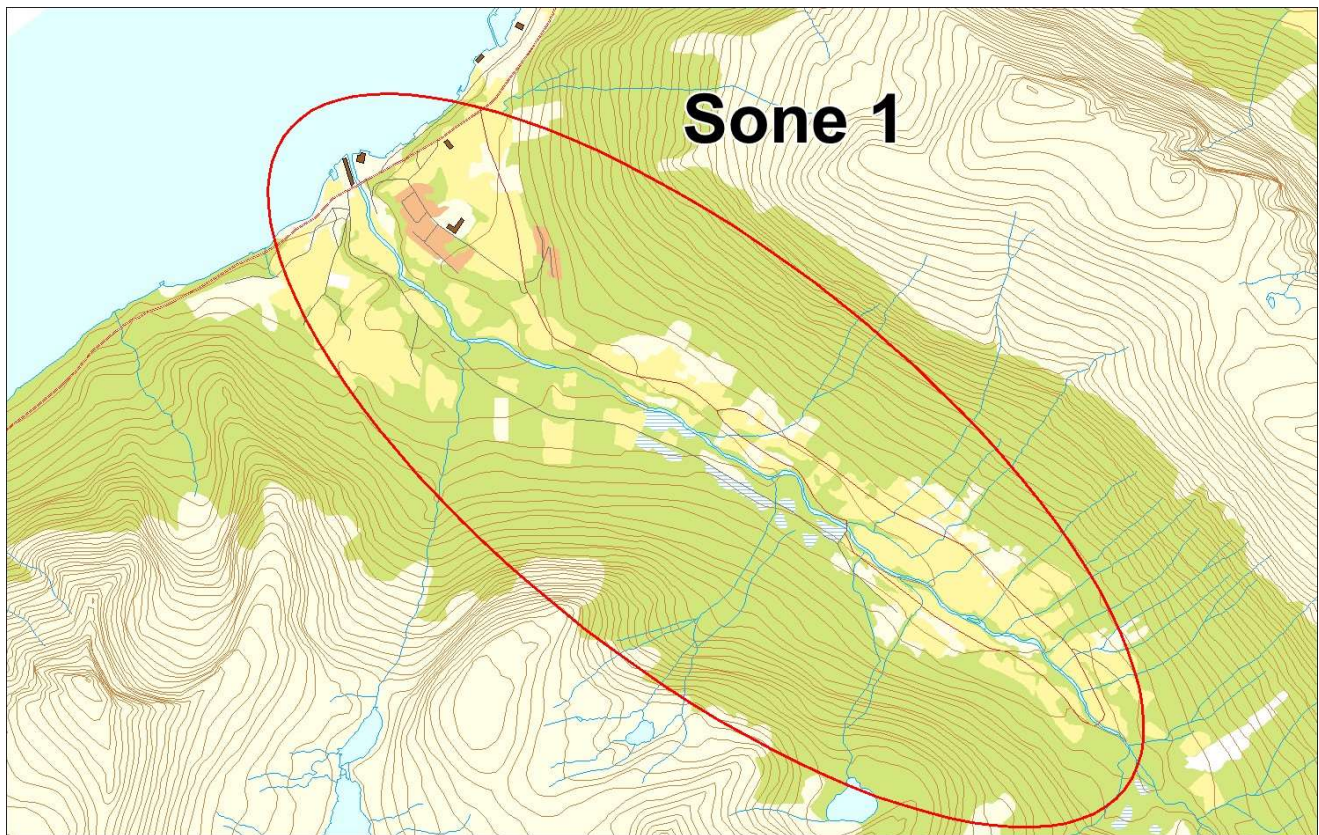
Uttak/observasjon	Antall oppdrettslaks
Tatt ut i sportsfiske	0
Tatt ut i overvåkningsfiske	0
Tatt ut i uttaksfiske får drivtelling	0
Observervert i drivtelling	
Minimum innsig til elv	0
Uttaksfiske etter drivtelling	0
Uttak utover observervert fisk i drivtelling	0
Minimum antall i gytebestand	0

095.3Z Storelva (Søre Vartdal)



■ Oppdrett
 ■ Vill
 ■ Utsatt/oppdrett
 ■ Usikker
 ■ Utsatt
 ■ Vill/utsatt

Utløpskommune	Ørsta
Anadrome innsjøer	Nei
Anadrom strekning (km)	5.3
Reguleringer	
Kultivering	Nei
Fangst sportsfiske (antall) 2017	107
Gytebestandsmål (kg hunnfisk)	324



Sportsfiske

Vurdering av sportsfiske

Ansvarlig institusjon	NINA
Fisketid	15.6 - 31.7
Fangstbegrensning	Fredning hver søndag, og nattfredning 4 timer hver natt. I begynnelsen av sesongen; døgnkvote 2 laks, sesongkvote 12 laks.
Fangst sportsfiske (antall) 2017	107
% avlivet	0.9
Redskap	Stang
Datakvalitet	2, god
Begrunnelse	Høyt antall prøver, 98 % av avlivet fangst, god representativitet, fiske avsluttet midten av august

Resultat

Antall laks av ulikt opphav (Vill, utsatt, oppdrett og ikke lesbar) og andel oppdrettslaks i de ulike sonene

Sone	Oppdrett	Utsatt	Utsatt/ oppdrett	Vill/utsatt	Ikke lesbar	Vill	Totalt	% oppdrett
1	1	0	0	0	1	69	71	1.4
Ukjent	0	0	0	0	0	24	24	0
Total	1	0	0	0	1	93	95	1.1

Høstfiske

Det ble ikke gjennomført høstfiske i 2017.

Stamfiske

Det ble ikke gjennomført stamfiske i 2017.

Drivtelling

Vurdering av drivtelling

Ansvarlig/utførende institusjon	Rådgivende Biologer AS
Undersøkt elvestrekning	Øvre 1/3
Datakvalitet	4, dårlig
Begrunnelse	Gode observasjonsforhold, men kun øvre 1/3 talt

Resultat

Antall laks av ulikt opphav (Vill og oppdrett) og andel oppdrettslaks i de ulike sonene

Sone	Dato	Villaks	Oppdrett	Totalt	% oppdrettslaks
Ukjent	03.10	13	0	13	0
Total		13	0	13	0

Uttaksfiske

Det foreligger ikke prøver fra uttaksfiske i 2017.

Annet fiske

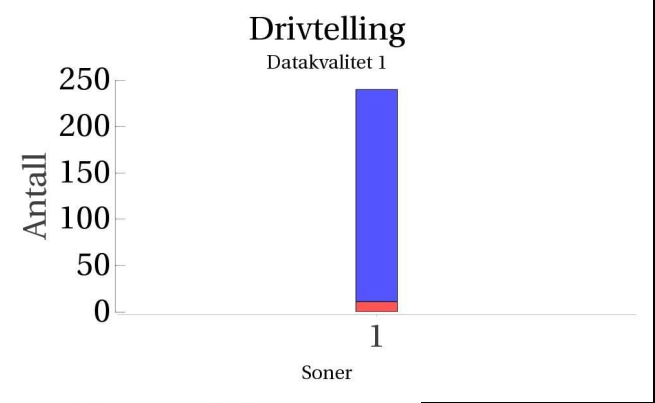
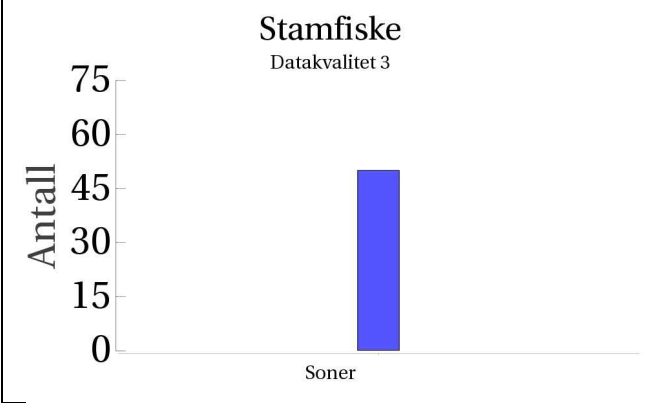
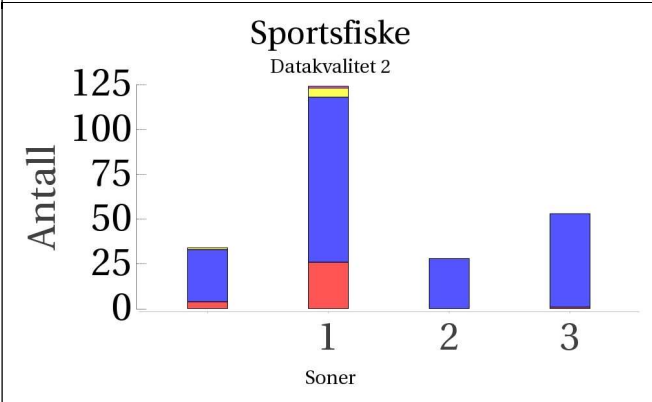
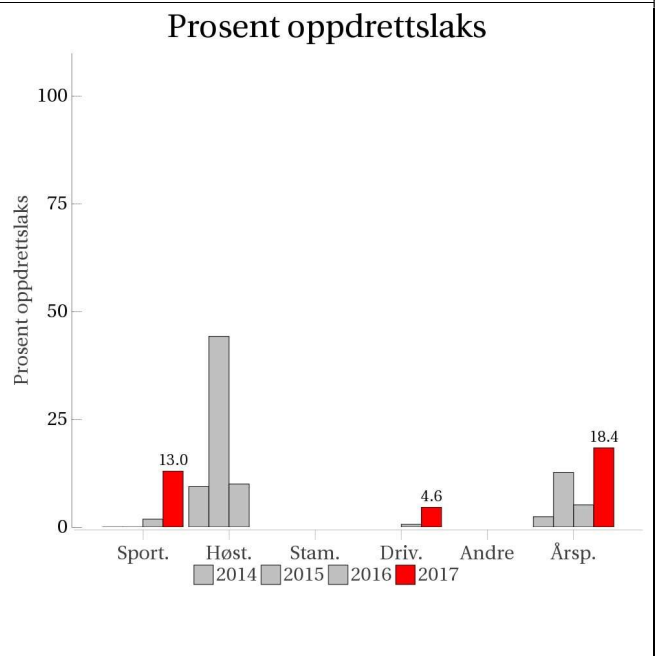
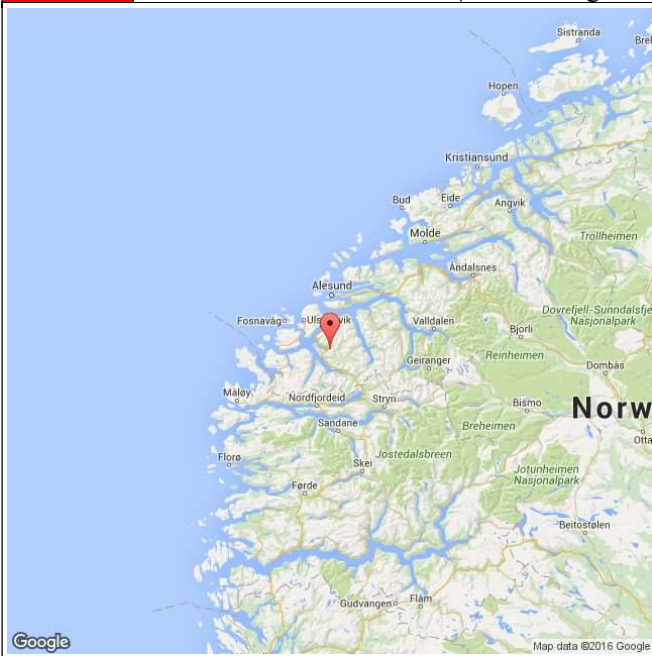
Det foreligger ikke prøver fra annet fiske i 2017.

Uttak og observasjon av rømt oppdrettslaks

Uttak/observasjon	Antall oppdrettslaks
Tatt ut i sportsfiske	1
Tatt ut i overvåkningsfiske	0
Tatt ut i uttaksfiske får drivtelling	0
Observervert i drivtelling	0
Minimum innsig til elv	1
Uttaksfiske etter drivtelling	0
Uttak utover observervert fisk i drivtelling	0
Minimum antall i gytebestand	0

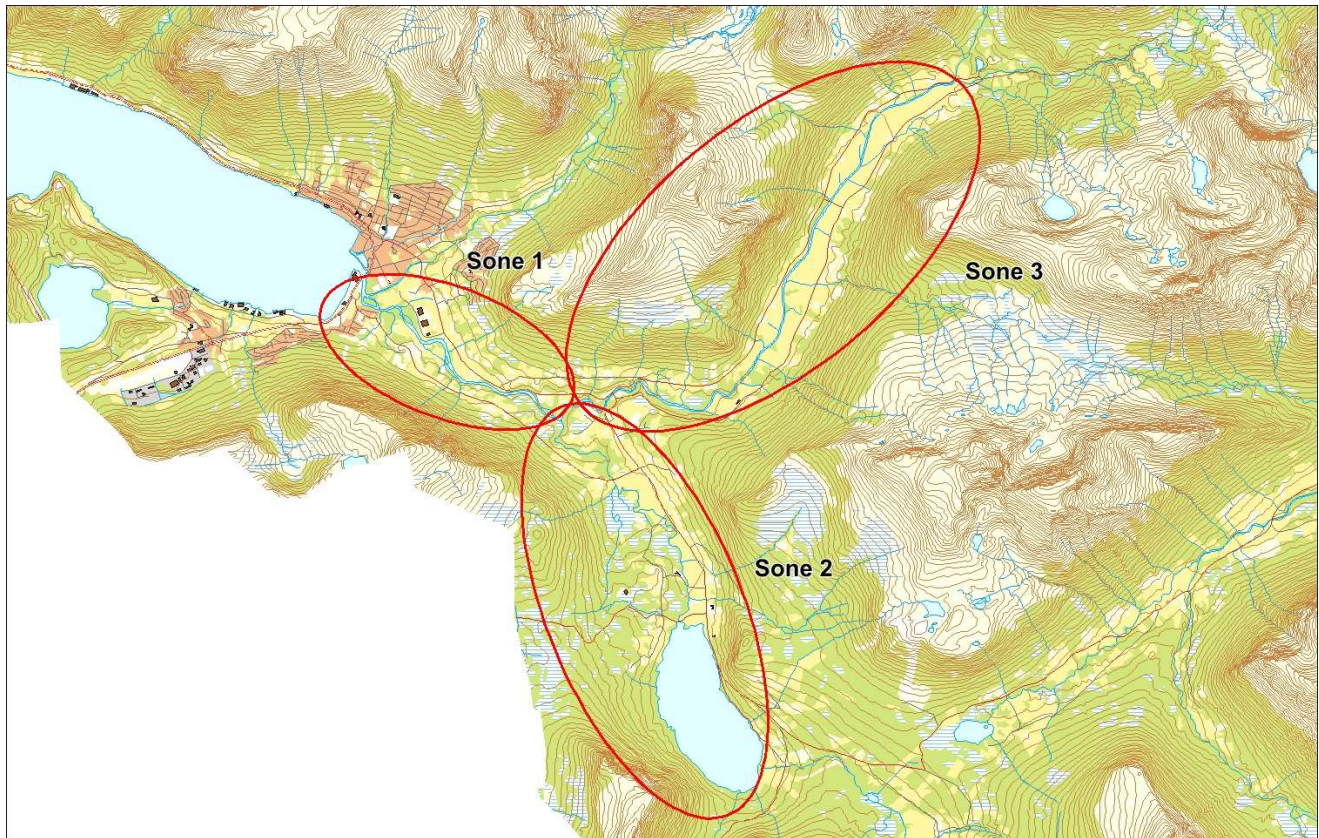
095.Z Ørstaelva

	Innslag/begrunnelse: 3, høyt	Høyt antall prøver fra sportsfisket, 42 % av avlivet fangst, avkortet sesong. Bra antall prøver fra stamfisket, ukjent representativitet. God sikt og dekning i hovedelv (sone1) ved drivtelling. For dårlig sikt i sideelva. Høstfisket gikk over til uttaksfiske.
--	--	---



■ Oppdrett
 ■ Vill
 ■ Utsatt/oppdrett
 ■ Usikker
 ■ Utsatt
 ■ Vill/utsatt

Utløpskommune	Ørsta
Anadrome innsjøer	Ja
Anadrom strekning (km)	23.2
Reguleringer	
Kultivering	Ja
Fangst sportsfiske (antall) 2017	587
Gytebestandsmål (kg hunnfisk)	1353



Sportsfiske

Vurdering av sportsfiske

Ansvarlig institusjon	NINA
Fisketid	15.6 - 31.7
Fangstbegrensning	Kun 2 laks over minstemålet pr. 6 timerskort, kun 2 laks i døgnet og maksimalt 10 laks i sesongen.
Fangst sportsfiske (antall) 2017	587
% avlivet	1
Redskap	Stang
Datakvalitet	2, god
Begrunnelse	Høyt antall prøver, 42 % av avlivet fangst, god representativitet, men kort fiskesesong kan ha mistet innsig av oppdrettslaks

Resultat

Antall laks av ulikt opphav (Vill, utsatt, oppdrett og ikke lesbar) og andel oppdrettslaks i de ulike sonene

Sone	Oppdrett	Utsatt	Utsatt/ oppdrett	Vill/utsatt	Ikke lesbar	Vill	Totalt	% oppdrett
1	26	1	0	0	5	92	124	21
2	0	0	0	0	0	28	28	0
3	1	0	0	0	0	52	53	1.9
Ukjent	4	0	0	0	1	29	34	11.8
Total	31	1	0	0	6	201	239	13

Høstfiske

Det ble ikke gjennomført høstfiske i 2017.

Stamfiske

Vurdering av stamfiske

Ansvarlig institusjon	Veterinærinstituttet
Fisketid	06.7 - 18.9
Samarbeidspartner	Ørsta JFF og Ørsta elveeigarlag
Sortert materiale	Nei, men 15 gjenutsatt uten prøve
Redskap	Not og garn
Datakvalitet	3, moderat
Begrunnelse	Bra antall prøver, lav representativitet

Resultat

Antall laks av ulikt opphav (Vill, utsatt, oppdrett og ikke lesbar) og andel oppdrettslaks i de ulike sonene

Sone	Oppdrett	Utsatt	Utsatt/ oppdrett	Vill/utsatt	Ikke lesbar	Vill	Totalt	% oppdrett
Ukjent	0	0	0	0	0	50	50	0
Total	0	0	0	0	0	50	50	0

Drivtelling

Vurdering av drivtelling

Ansvarlig/utførende institusjon	FVB/SNA
Undersøkt elvestrekning	Hele hovedelva
Datakvalitet	1, svært god
Begrunnelse	God sikt og dekning i hovedelv (sone1). Sideelva for dårlig sikt.

Resultat

Antall laks av ulikt opphav (Vill og oppdrett) og andel oppdrettslaks i de ulike sonene

Sone	Dato	Villaks	Oppdrett	Totalt	% oppdrettslaks
1	20.9	229	11	240	4.6
Total		229	11	240	4.6

Uttaksfiske

Vurdering av uttaksfiske

Resultat

Antall laks av ulikt opphav (Vill, utsatt, oppdrett og ikke lesbar) og andel oppdrettslaks i de ulike sonene

Sone	Oppdrett	Utsatt	Utsatt/ oppdrett	Vill/utsatt	Ikke lesbar	Vill	Totalt	% oppdrett
1	79	0	0	0	3	11	93	84.9
2	0	0	0	0	0	3	3	0
Ukjent	11	0	0	0	0	0	11	100
Total	90	0	0	0	3	14	107	84.1

Annet fiske


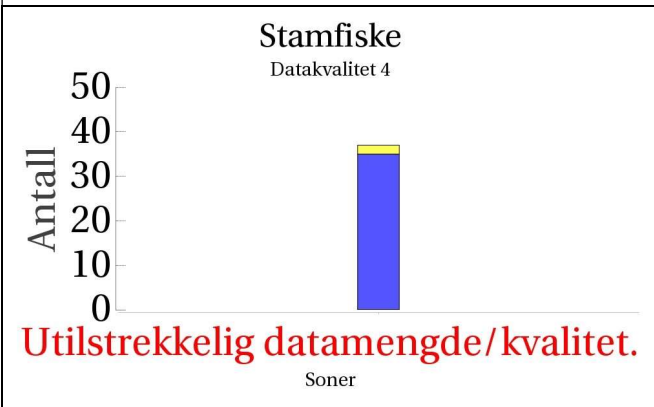
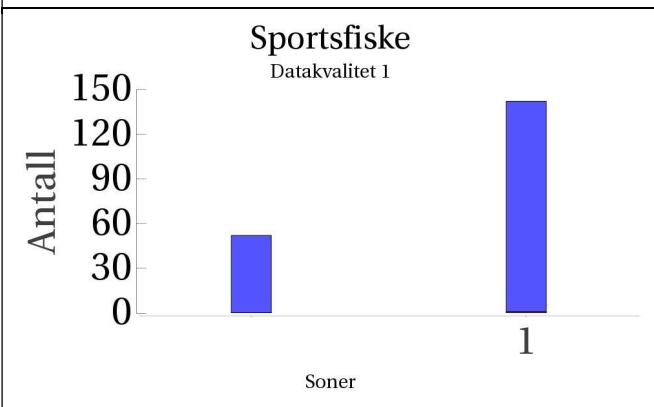
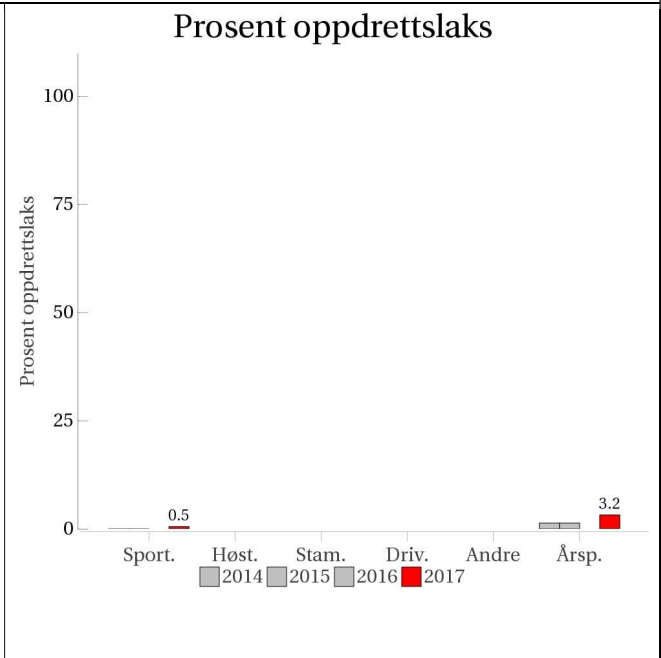
Det foreligger ikke prøver fra annet fiske i 2017.

Uttak og observasjon av rømt oppdrettslaks

Uttak/observasjon	Antall oppdrettslaks
Tatt ut i sportsfiske	31
Tatt ut i overvåkningsfiske	0
Tatt ut i uttaksfiske får drivtelling	21
Observervert i drivtelling	11
Minimum innsig til elv	121
Uttaksfiske etter drivtelling	69
Uttak utover observervert fisk i drivtelling	58
Minimum antall i gytebestand	0

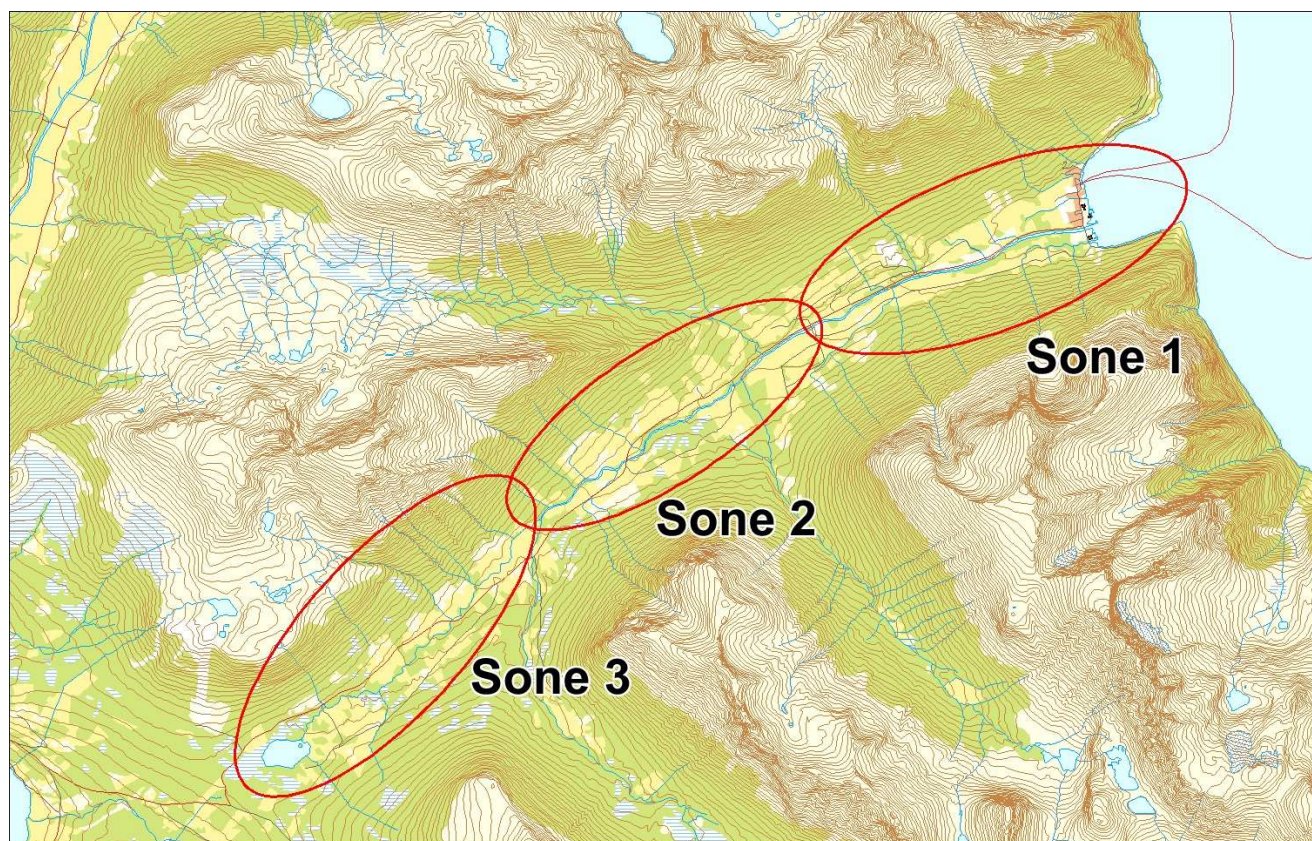
097.1Z Bondalselva

	Innslag/begrunnelse: 1, lavt til moderat	Høyt antall prøver fra sportsfisket, 32 % av avlivet fangst, god representativitet. Sortert stamfiskmateriale.
--	--	--



■ Oppdrett
 ■ Vill
 ■ Utsatt/oppdrett
 ■ Usikker
 ■ Utsatt
 ■ Vill/utsatt

Utløpskommune	Ørsta
Anadrome innsjøer	Nei
Anadrom strekning (km)	12.4
Reguleringer	
Kultivering	Ja
Fangst sportsfiske (antall) 2017	615
Gytebestandsmål (kg hunnfisk)	582



Sportsfiske

Vurdering av sportsfiske

Ansvarlig institusjon	NINA
Fisketid	15.6 - 31.8
Fangstbegrensning	Døgnkvote 2 laks
Fangst sportsfiske (antall) 2017	615
% avlivet	1
Redskap	Stang
Datakvalitet	1, svært god
Begrunnelse	Høyt antall prøver, 32 % av avlivet fangst, god representativitet

Resultat

Antall laks av ulikt opphav (Vill, utsatt, oppdrett og ikke lesbar) og andel oppdrettslaks i de ulike sonene

Sone	Oppdrett	Utsatt	Utsatt/ oppdrett	Vill/utsatt	Ikke lesbar	Vill	Totalt	% oppdrett
1	1	0	0	0	0	141	142	0.7
Ukjent	0	0	0	0	0	52	52	0
Total	1	0	0	0	0	193	194	0.5

Høstfiske

Det ble ikke gjennomført høstfiske i 2017.

Stamfiske

Vurdering av stamfiske

Ansvarlig institusjon	Veterinærinstituttet
Fisketid	01.10 - 01.10
Samarbeidspartner	Bondalen elveeigarlag
Sortert materiale	Ja, oppdrett fjernet fra materialet
Redskap	NA
Datakvalitet	4, dårlig
Begrunnelse	Vurdert til 4 grunnet sortering

Resultat

Antall laks av ulikt opphav (Vill, utsatt, oppdrett og ikke lesbar) og andel oppdrettslaks i de ulike sonene

Sone	Oppdrett	Utsatt	Utsatt/ oppdrett	Vill/utsatt	Ikke lesbar	Vill	Totalt	% oppdrett
Ukjent	0	0	0	0	2	35	37	0
Total	0	0	0	0	2	35	37	0

Drivtelling

Det ble ikke gjennomført drivtelling i 2017.

Uttaksfiske

Det foreligger ikke prøver fra uttaksfiske i 2017.

Annet fiske

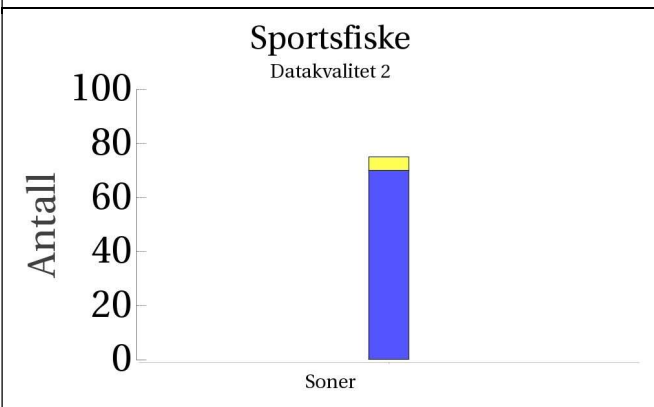
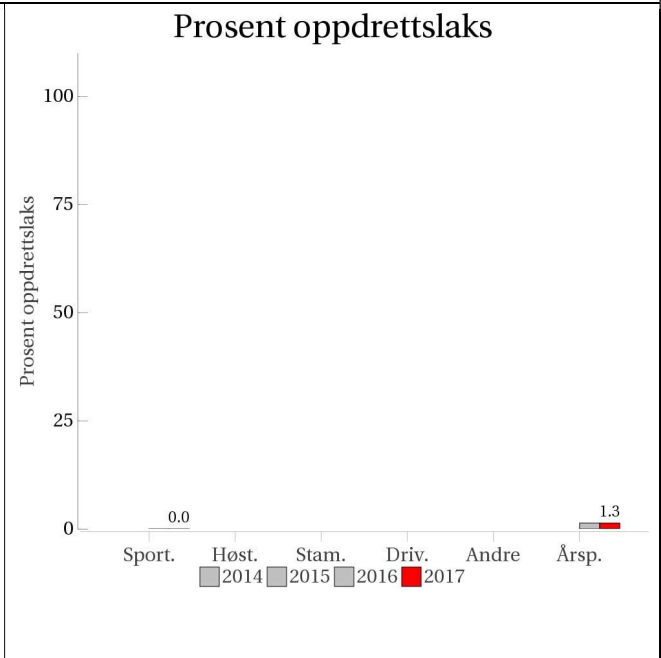
Det foreligger ikke prøver fra annet fiske i 2017.

Uttak og observasjon av rømt oppdrettslaks

Uttak/observasjon	Antall oppdrettslaks
Tatt ut i sportsfiske	1
Tatt ut i overvåkningsfiske	0
Tatt ut i uttaksfiske får drivtelling	0
Observert i drivtelling	
Minimum innsig til elv	1
Uttaksfiske etter drivtelling	0
Uttak utover observert fisk i drivtelling	0
Minimum antall i gytebestand	0

097.2Z Vikelva (Bjørke)

	Innslag/begrunnelse: 1, lavt til moderat	Middels antall prøver, 12 % av avlivet fangst, god representativitet.
--	---	---



Høstfiske

(ingen data)

Stamfiske

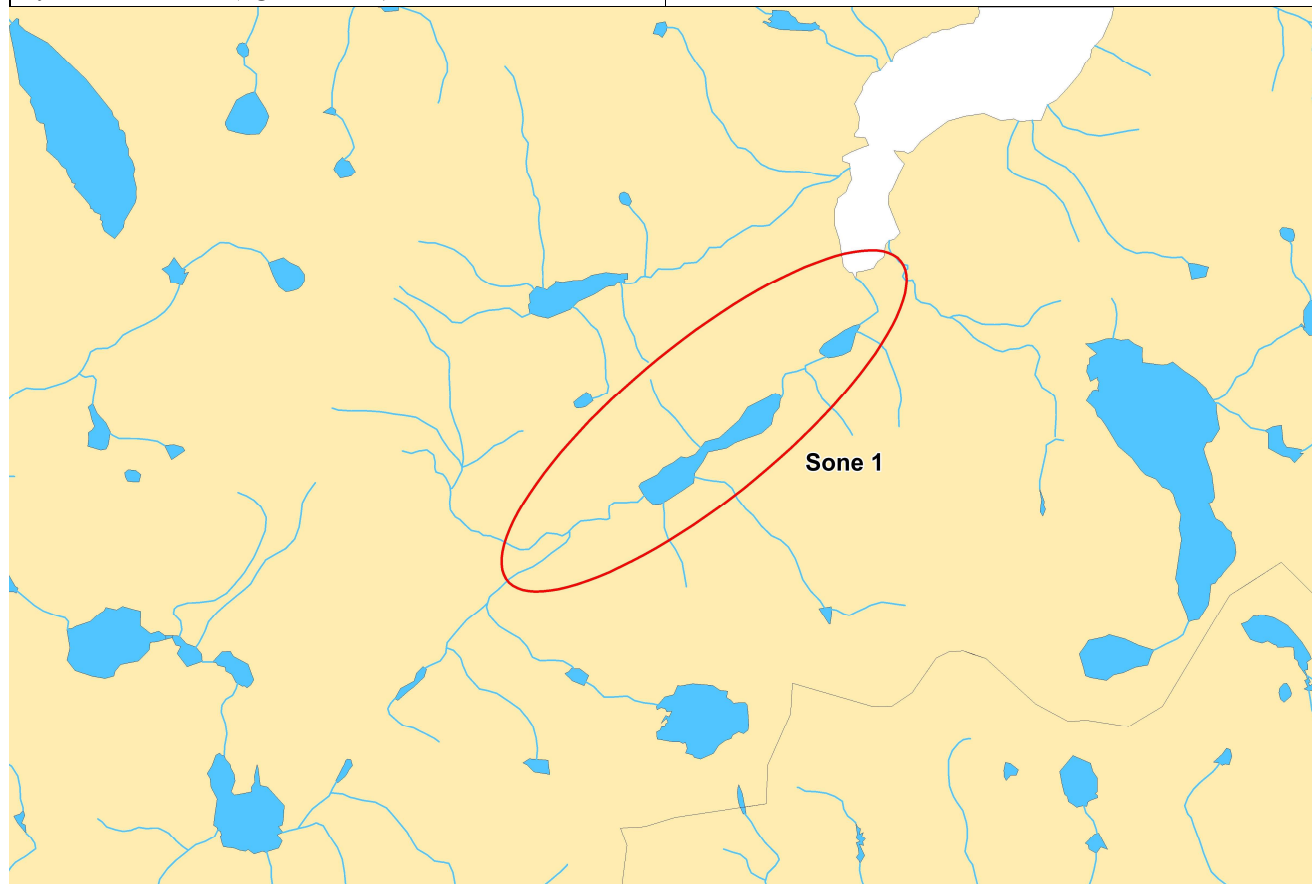
(ingen data)

Drivtelling

(ingen data)

■ Oppdrett
 ■ Vill
 ■ Utsatt/oppdrett
 ■ Usikker
 ■ Utsatt
 ■ Vill/utsatt

Utløpskommune	Ørsta
Anadrome innsjøer	Ja
Anadrom strekning (km)	7.6
Reguleringer	
Kultivering	Nei
Fangst sportsfiske (antall) 2017	392
Gytebestandsmål (kg hunnfisk)	169



Sportsfiske

Vurdering av sportsfiske

Ansvarlig institusjon	NINA
Fisketid	15.6 - 31.8
Fangstbegrensning	Ingen kjent kvoteregulering
Fangst sportsfiske (antall) 2017	392
% avlivet	1
Redskap	Stang
Datakvalitet	2, god
Begrunnelse	Middels antall prøver, 12 % av avlivet fangst, god representativitet

Resultat

Antall laks av ulikt opphav (Vill, utsatt, oppdrett og ikke lesbar) og andel oppdrettslaks i de ulike sonene

Sone	Oppdrett	Utsatt	Utsatt/ oppdrett	Vill/utsatt	Ikke lesbar	Vill	Totalt	% oppdrett
Ukjent	0	0	0	0	5	70	75	0
Total	0	0	0	0	5	70	75	0

Høstfiske

Det ble ikke gjennomført høstfiske i 2017.

Stamfiske

Det ble ikke gjennomført stamfiske i 2017.

Drivtelling

Det ble ikke gjennomført drivtelling i 2017.

Uttaksfiske

Det foreligger ikke prøver fra uttaksfiske i 2017.

Annet fiske

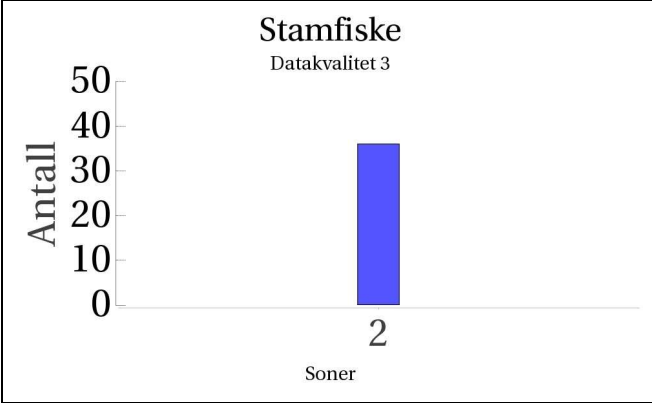
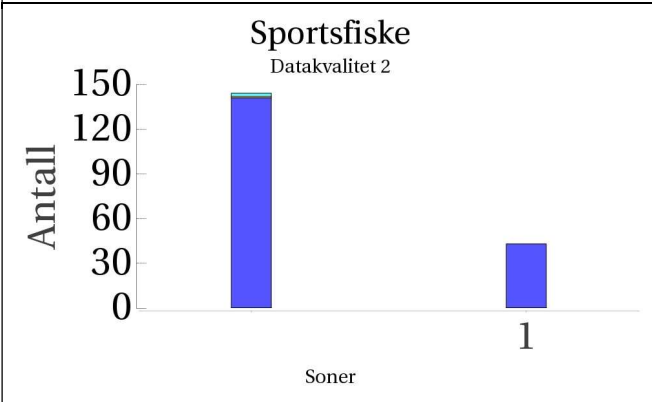
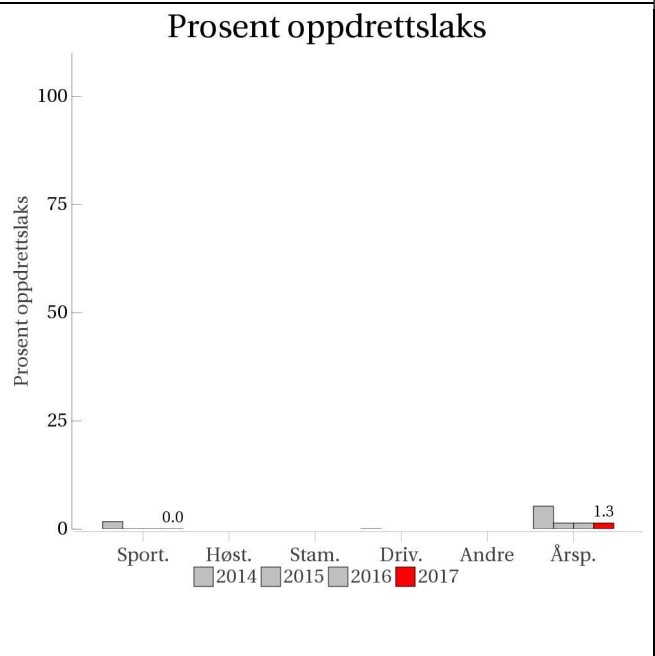
Det foreligger ikke prøver fra annet fiske i 2017.

Uttak og observasjon av rømt oppdrettslaks

Uttak/observasjon	Antall oppdrettslaks
Tatt ut i sportsfiske	0
Tatt ut i overvåkningsfiske	0
Tatt ut i uttaksfiske får drivtelling	0
Observerert i drivtelling	
Minimum innsig til elv	0
Uttaksfiske etter drivtelling	0
Uttak utover observerert fisk i drivtelling	0
Minimum antall i gytebestand	0

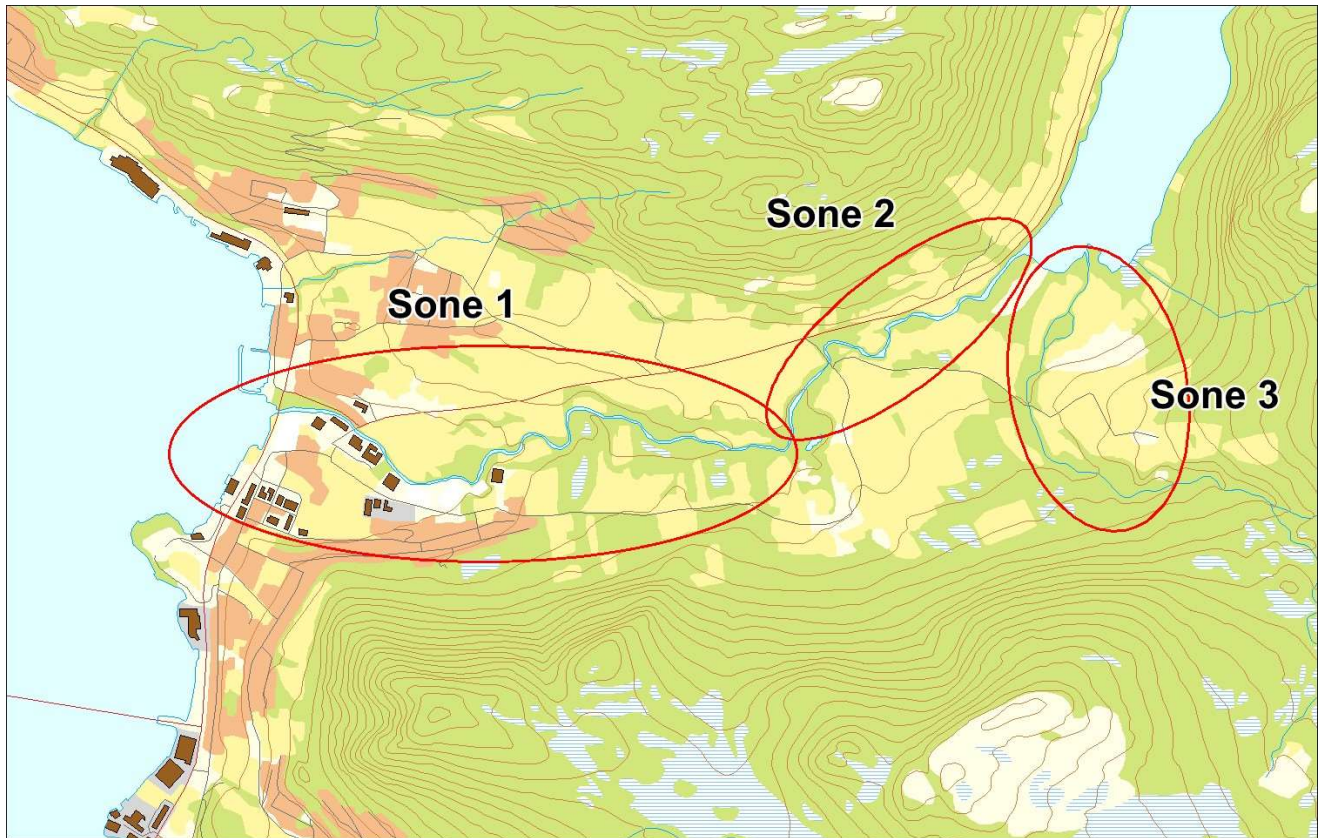
097.72Z Aureelva

	Innslag/begrunnelse: 1, lavt til moderat	Høyt antall prøver fra sportsfiske, 44 % av avlivet fangst, god representativitet. Middels antall prøver fra stamfiske, ukjent representativitet
--	--	--



■ Oppdrett
 ■ Vill
 ■ Utsatt/oppdrett
 ■ Usikker
 ■ Utsatt
 ■ Vill/utsatt

Utløpskommune	Sykkylven
Anadrome innsjøer	Ja
Anadrom strekning (km)	10.2
Reguleringer	
Kultivering	Nei
Fangst sportsfiske (antall) 2017	455
Gytebestandsmål (kg hunnfisk)	323



Sportsfiske

Vurdering av sportsfiske

Ansvarlig institusjon	Rådg. Biol.
Fisketid	01.6 - 31.8
Fangstbegrensning	Midtsesongevaluering.
Fangst sportsfiske (antall) 2017	455
% avlivet	93.4
Redskap	Stang
Datakvalitet	2, god
Begrunnelse	Høyt antall prøver, 44 % av avlivet fangst, god representativitet.

Resultat

Antall laks av ulikt opphav (Vill, utsatt, oppdrett og ikke lesbar) og andel oppdrettslaks i de ulike sonene

Sone	Oppdrett	Utsatt	Utsatt/ oppdrett	Vill/utsatt	Ikke lesbar	Vill	Totalt	% oppdrett
1	0	0	0	0	0	43	43	0
Ukjent	0	0	0	2	1	141	144	0
Total	0	0	0	2	1	184	187	0

Høstfiske

Det ble ikke gjennomført høstfiske i 2017.

Stamfiske

Vurdering av stamfiske

Ansvarlig institusjon	Veterinærinstituttet
Fisketid	26.9 - 01.10
Samarbeidspartner	Aureelva elveeigarlag
Sortert materiale	Nei, 5 satt tilbake uten prøve
Redskap	Stang og garn
Datakvalitet	3, moderat
Begrunnelse	Middels antall prøver, lav representativitet

Resultat

Antall laks av ulikt opphav (Vill, utsatt, oppdrett og ikke lesbar) og andel oppdrettslaks i de ulike sonene

Sone	Oppdrett	Utsatt	Utsatt/ oppdrett	Vill/utsatt	Ikke lesbar	Vill	Totalt	% oppdrett
2	0	0	0	0	0	36	36	0
Total	0	0	0	0	0	36	36	0

Drivtelling

Det ble ikke gjennomført drivtelling i 2017.

Uttaksfiske

Det foreligger ikke prøver fra uttaksfiske i 2017.

Annet fiske

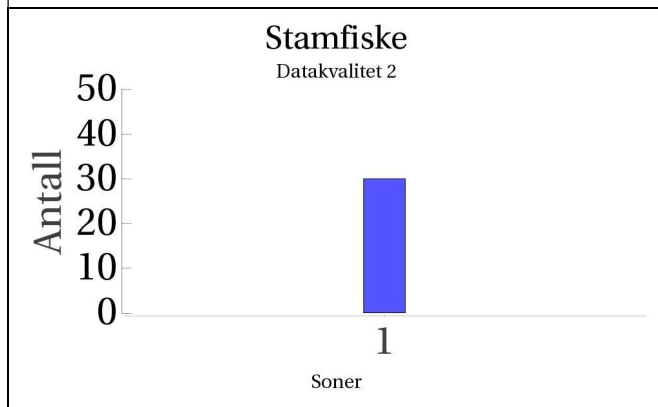
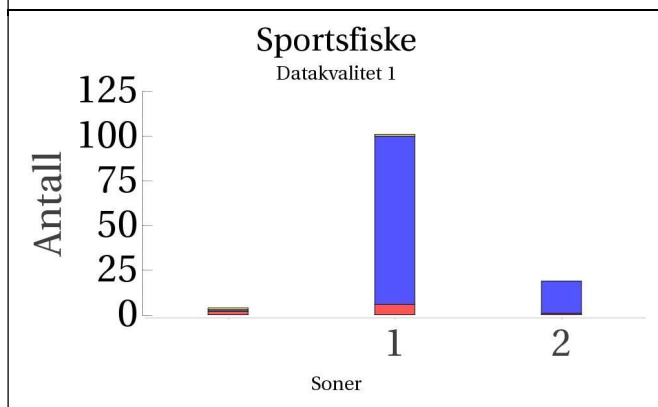
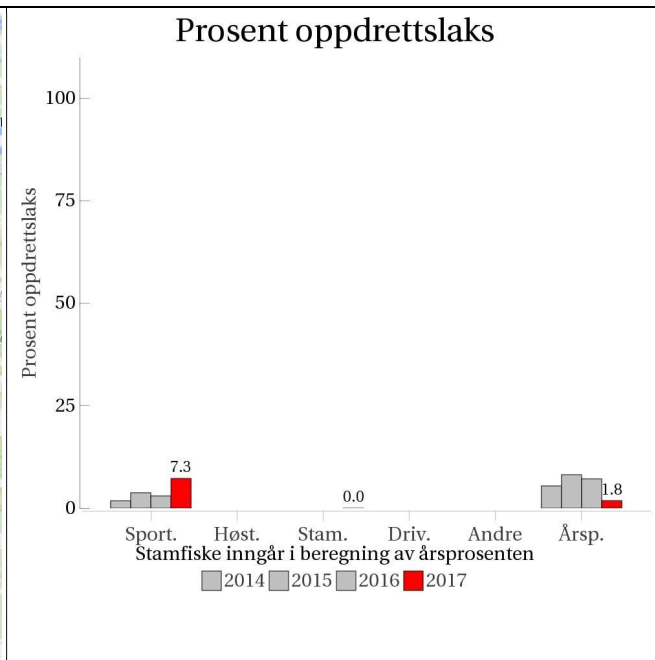
Det foreligger ikke prøver fra annet fiske i 2017.

Uttak og observasjon av rømt oppdrettslaks

Uttak/observasjon	Antall oppdrettslaks
Tatt ut i sportsfiske	0
Tatt ut i overvåkningsfiske	0
Tatt ut i uttaksfiske får drivtelling	0
Observerert i drivtelling	
Minimum innsig til elv	0
Uttaksfiske etter drivtelling	0
Uttak utover observerert fisk i drivtelling	0
Minimum antall i gytebestand	0

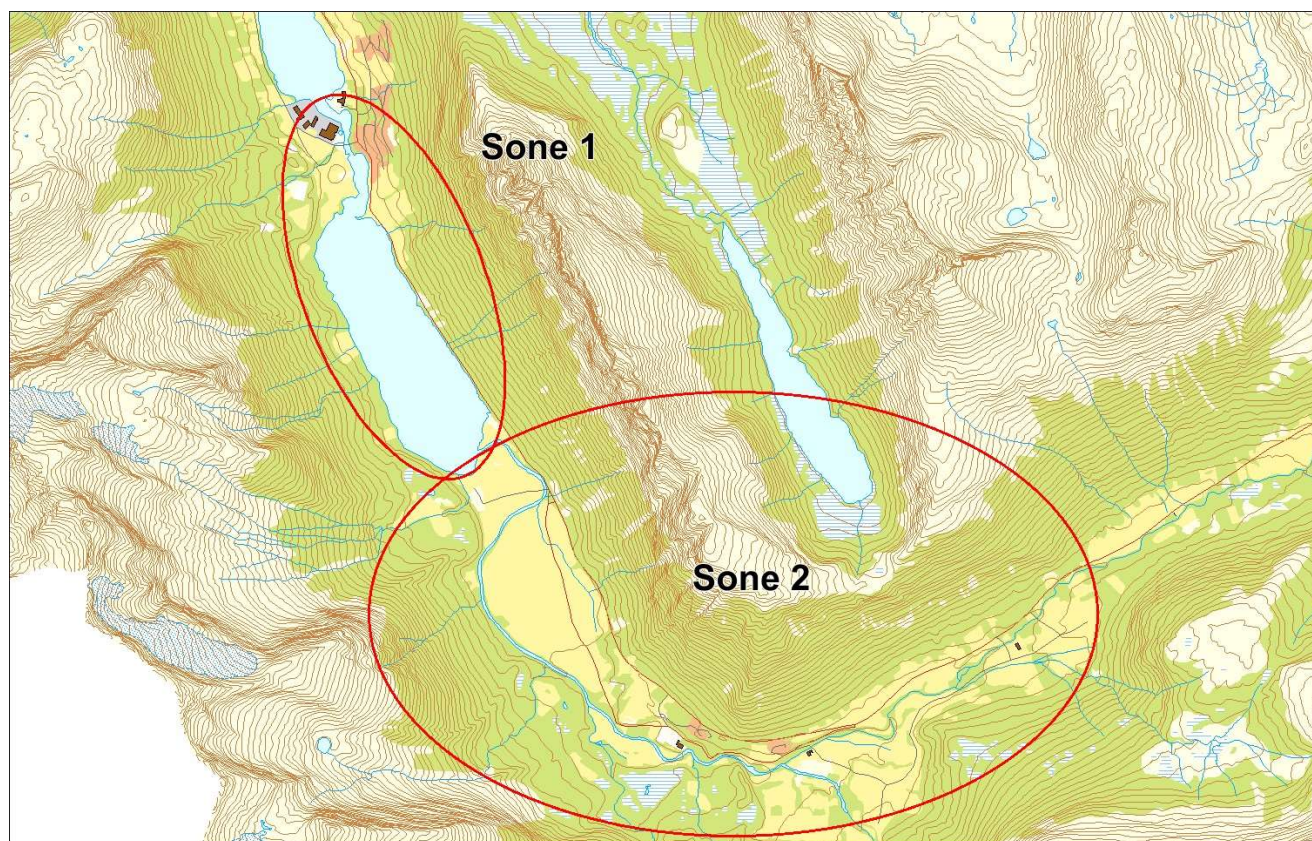
097.7Z Velledalselva

	Innslag/begrunnelse: 1, lavt til moderat	Høyt antall prøver fra sportsfisket, 40 % av avlivet fangst, god representativitet. Middels antall prøver fra stamfisket, god representativitet.
--	--	--



■ Oppdrett
 ■ Vill
 ■ Utsatt/oppdrett
 ■ Usikker
 ■ Utsatt
 ■ Vill/utsatt

Utløpskommune	Sykkylven
Anadrome innsjøer	Ja
Anadrom strekning (km)	14.5
Reguleringer	
Kultivering	Ja
Fangst sportsfiske (antall) 2017	310
Gytebestandsmål (kg hunnfisk)	484



Sportsfiske

Vurdering av sportsfiske

Ansvarlig institusjon	NINA
Fisketid	15.6 - 31.8
Fangstbegrensning	Ingen
Fangst sportsfiske (antall) 2017	310
% avlivet	1
Redskap	Stang
Datakvalitet	1, svært god
Begrunnelse	Høyt antall prøver, 40 % av avlivet fangst, god representativitet

Resultat

Antall laks av ulikt opphav (Vill, utsatt, oppdrett og ikke lesbar) og andel oppdrettslaks i de ulike sonene

Sone	Oppdrett	Utsatt	Utsatt/ oppdrett	Vill/utsatt	Ikke lesbar	Vill	Totalt	% oppdrett
1	6	0	0	0	1	94	101	5.9
2	1	0	0	0	0	18	19	5.3
Ukjent	2	0	0	0	1	1	4	50
Total	9	0	0	0	2	113	124	7.3

Høstfiske

Det ble ikke gjennomført høstfiske i 2017.

Stamfiske

Vurdering av stamfiske

Ansvarlig institusjon	Veterinærinstituttet
Fisketid	22.10 - 01.11
Samarbeidspartner	Fet jeger- og fiskeforening
Sortert materiale	Nei
Redskap	Stang
Datakvalitet	2, god
Begrunnelse	Middels antall prøver, god representativitet

Resultat

Antall laks av ulikt opphav (Vill, utsatt, oppdrett og ikke lesbar) og andel oppdrettslaks i de ulike sonene

Sone	Oppdrett	Utsatt	Utsatt/ oppdrett	Vill/utsatt	Ikke lesbar	Vill	Totalt	% oppdrett
1	0	0	0	0	0	30	30	0
Total	0	0	0	0	0	30	30	0

Drivtelling

Det ble ikke gjennomført drivtelling i 2017.

Uttaksfiske

Det foreligger ikke prøver fra uttaksfiske i 2017.

Annet fiske

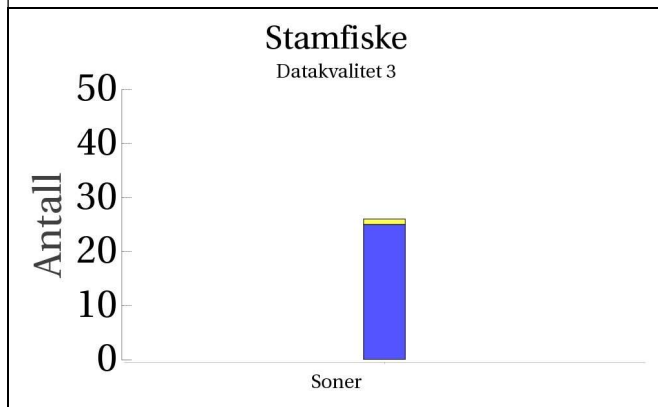
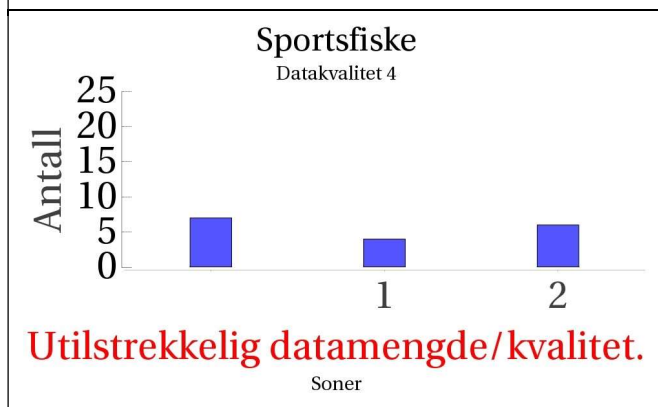
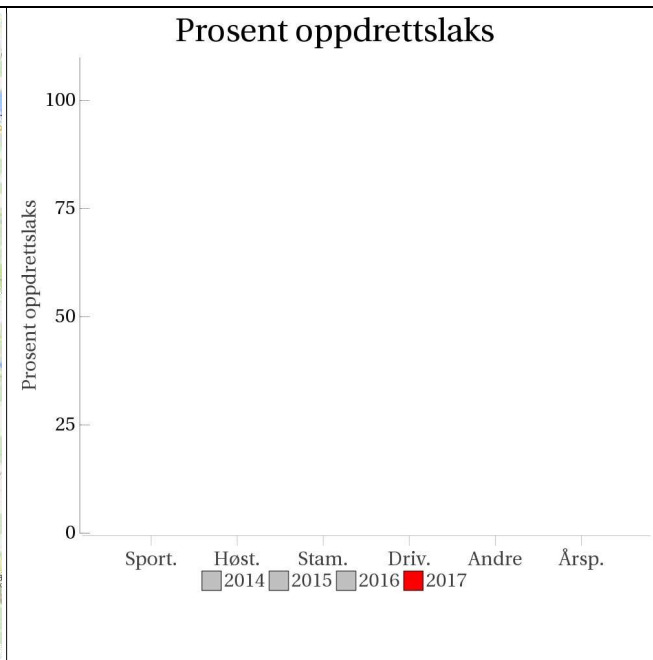
Det foreligger ikke prøver fra annet fiske i 2017.

Uttak og observasjon av rømt oppdrettslaks

Uttak/observasjon	Antall oppdrettslaks
Tatt ut i sportsfiske	9
Tatt ut i overvåkningsfiske	0
Tatt ut i uttaksfiske får drivtelling	0
Observerert i drivtelling	
Minimum innsig til elv	9
Uttaksfiske etter drivtelling	0
Uttak utover observerert fisk i drivtelling	0
Minimum antall i gytebestand	0

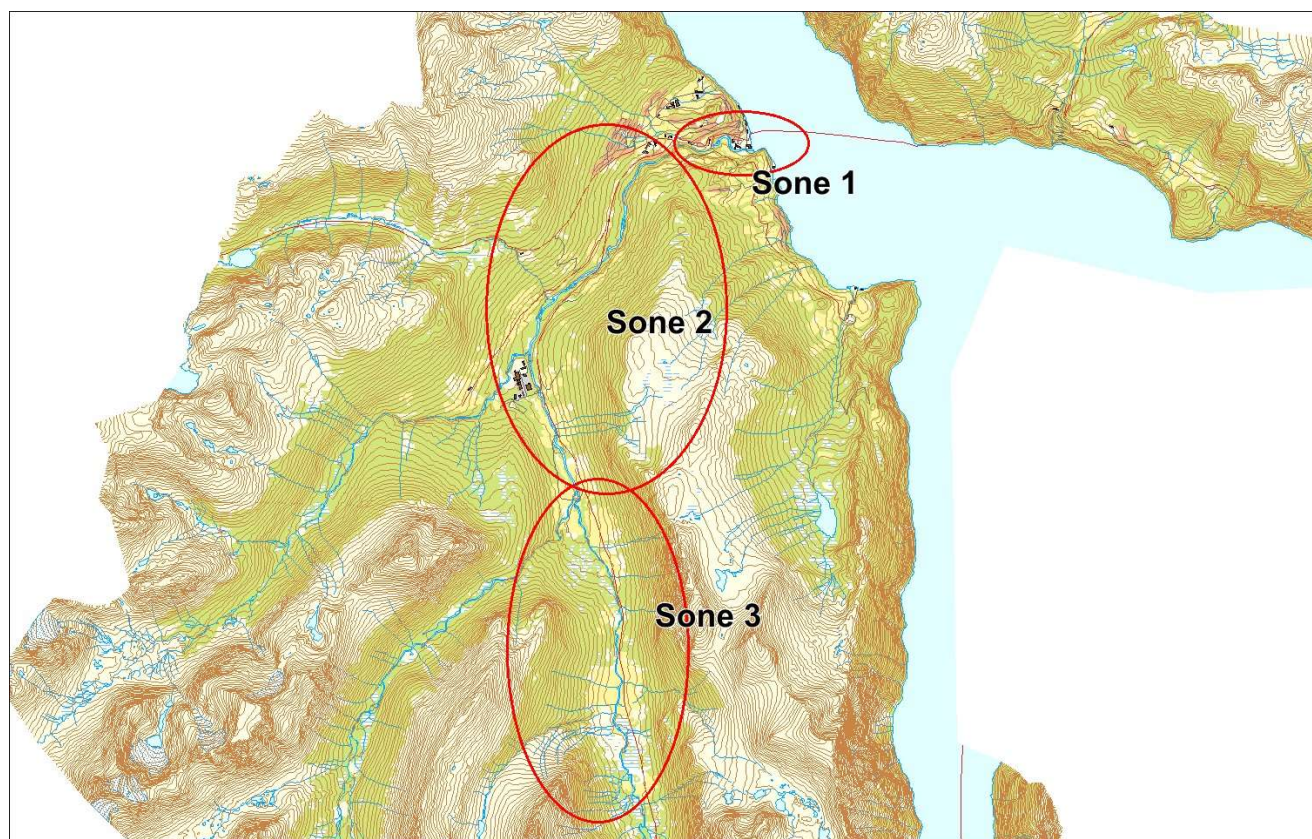
098.3Z Strandaelva

	Innslag/begrunnelse: 1, lavt til moderat	< 20 prøver fra sportsfisket. Lavt antall prøver fra stamfisket, ukjent representativitet.
--	---	--



■ Oppdrett
 ■ Vill
 ■ Utsatt/oppdrett
 ■ Usikker
 ■ Utsatt
 ■ Vill/utsatt

Utløpskommune	Stranda
Anadrome innsjøer	Nei
Anadrom strekning (km)	14.8
Reguleringer	
Kultivering	Ja
Fangst sportsfiske (antall) 2017	278
Gytebestandsmål (kg hunnfisk)	343



Sportsfiske

Vurdering av sportsfiske

Ansvarlig institusjon	Veterinærinstituttet
Fisketid	15.6 - 15.8
Fangstbegrensning	Døgnavkvote på 2 laks per periode per døgn. 3 perioder per døgn.
Fangst sportsfiske (antall) 2017	278
% avlivet	0.1
Redskap	Stang
Datakvalitet	4, dårlig
Begrunnelse	Vurdert til 4 grunnet under 20 prøver

Resultat

Antall laks av ulikt opphav (Vill, utsatt, oppdrett og ikke lesbar) og andel oppdrettslaks i de ulike sonene

Sone	Oppdrett	Utsatt	Utsatt/ oppdrett	Vill/utsatt	Ikke lesbar	Vill	Totalt	% oppdrett
1	0	0	0	0	0	4	4	0
2	0	0	0	0	0	6	6	0
Ukjent	0	0	0	0	0	7	7	0
Total	0	0	0	0	0	17	17	0

Høstfiske

Det ble ikke gjennomført høstfiske i 2017.

Stamfiske

Vurdering av stamfiske

Ansvarlig institusjon	Veterinærinstituttet
Fisketid	14.11 - 14.11
Samarbeidspartner	Stranda elveeigarlag
Sortert materiale	Nei
Redskap	Stang
Datakvalitet	3, moderat
Begrunnelse	Lavt antall prøver, lav representativitet

Resultat

Antall laks av ulikt opphav (Vill, utsatt, oppdrett og ikke lesbar) og andel oppdrettslaks i de ulike sonene

Sone	Oppdrett	Utsatt	Utsatt/ oppdrett	Vill/utsatt	Ikke lesbar	Vill	Totalt	% oppdrett
Ukjent	0	0	0	0	1	25	26	0
Total	0	0	0	0	1	25	26	0

Drivtelling

Det ble ikke gjennomført drivtelling i 2017.

Uttaksfiske

Det foreligger ikke prøver fra uttaksfiske i 2017.

Annet fiske

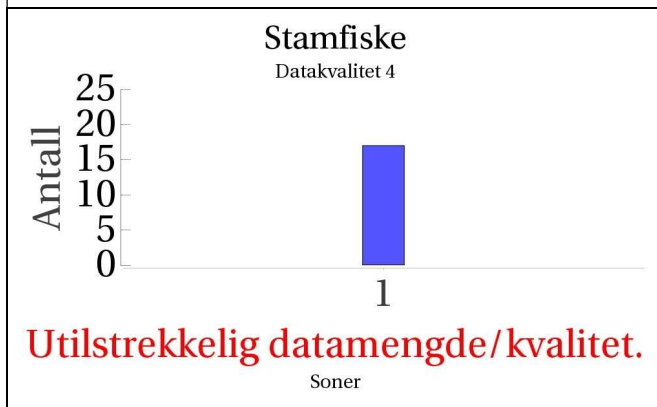
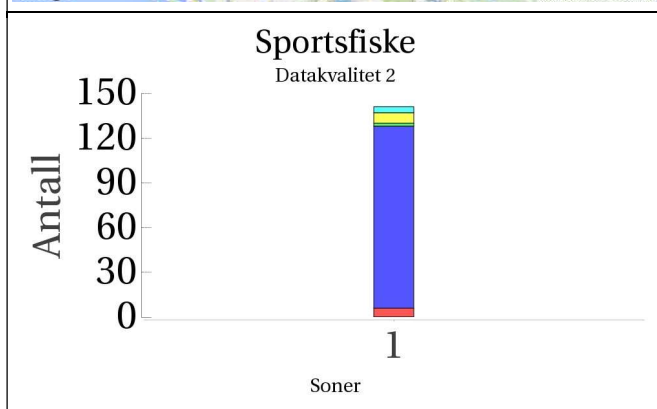
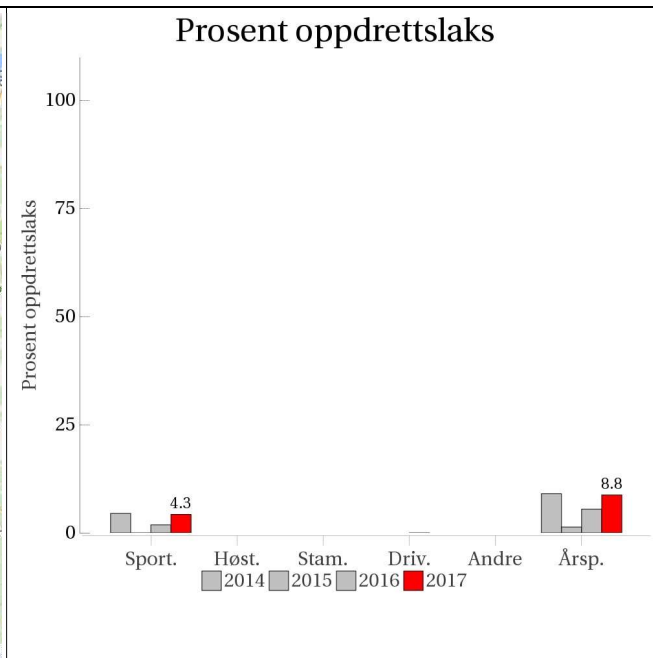
Det foreligger ikke prøver fra annet fiske i 2017.

Uttak og observasjon av rømt oppdrettslaks

Uttak/observasjon	Antall oppdrettslaks
Tatt ut i sportsfiske	0
Tatt ut i overvåkningsfiske	0
Tatt ut i uttaksfiske får drivtelling	0
Observerert i drivtelling	
Minimum innsig til elv	0
Uttaksfiske etter drivtelling	0
Uttak utover observerert fisk i drivtelling	0
Minimum antall i gytebestand	0

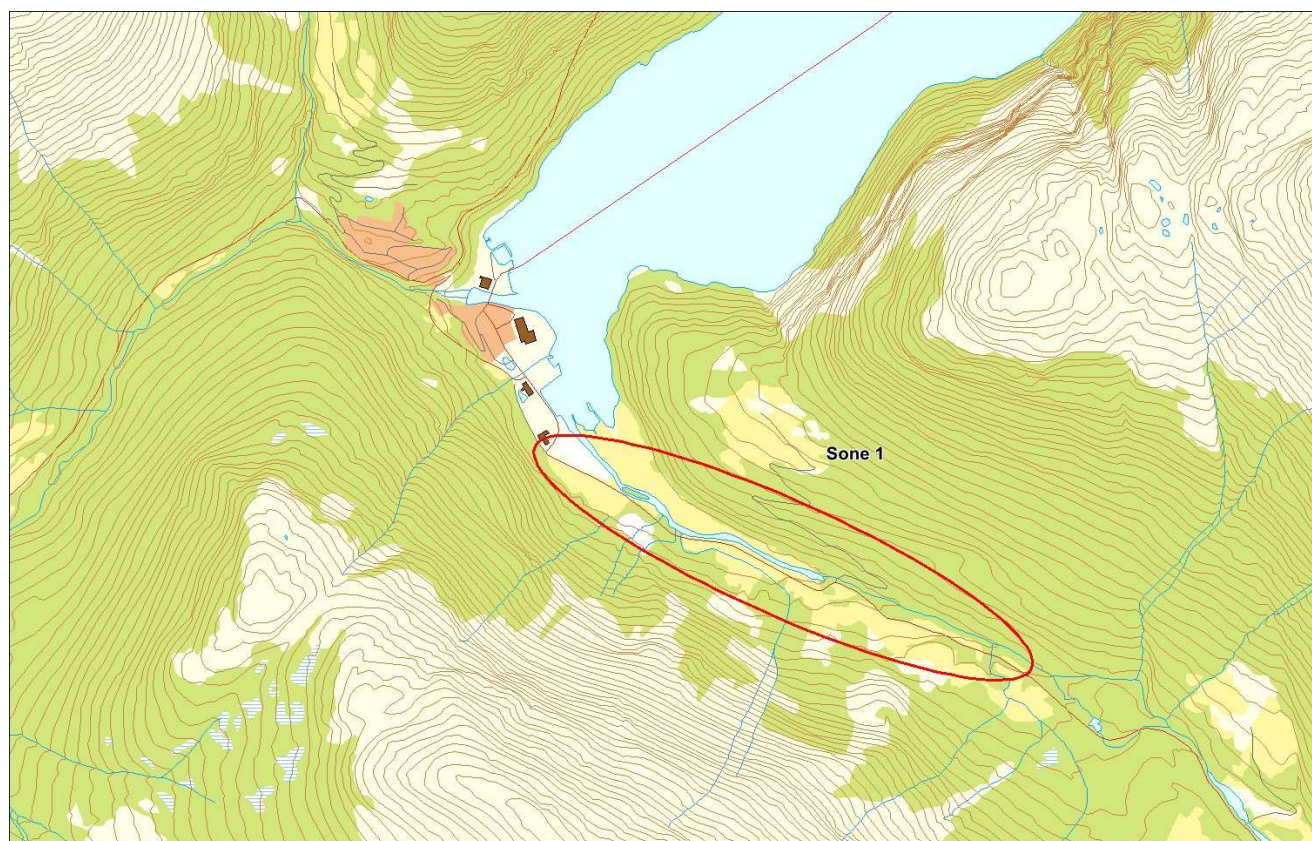
098.6Z Korsbrekkelva

	Innslag/begrunnelse: 1, lavt til moderat	Høyt antall prøver fra sportsfisket, 46 % av avlivet fangst, god representativitet. Sortert stamfiskmateriale.
--	---	--



■ Oppdrett
 ■ Vill
 ■ Utsatt/oppdrett
 ■ Usikker
 ■ Utsatt
 ■ Vill/utsatt

Utløpskommune	Stranda
Anadrome innsjøer	Nei
Anadrom strekning (km)	1.8
Reguleringer	
Kultivering	Ja
Fangst sportsfiske (antall) 2017	318
Gytebestandsmål (kg hunnfisk)	161



Sportsfiske

Vurdering av sportsfiske

Ansvarlig institusjon	Rådg. Biol.
Fisketid	01.6 - 31.8
Fangstbegrensning	Ingen.
Fangst sportsfiske (antall) 2017	318
% avlivet	96.5
Redskap	Stang
Datakvalitet	2, god
Begrunnelse	Høyt antall prøver, 46 % av avlivet fangst, god representativitet.

Resultat

Antall laks av ulikt opphav (Vill, utsatt, oppdrett og ikke lesbar) og andel oppdrettslaks i de ulike sonene

Sone	Oppdrett	Utsatt	Utsatt/ oppdrett	Vill/utsatt	Ikke lesbar	Vill	Totalt	% oppdrett
1	6	0	2	4	7	122	141	4.3
Total	6	0	2	4	7	122	141	4.3

Høstfiske

Det ble ikke gjennomført høstfiske i 2017.

Stamfiske

Vurdering av stamfiske

Ansvarlig institusjon	Veterinærinstituttet
Fisketid	20.10 - 13.11
Samarbeidspartner	Stordal elveeigarlag
Sortert materiale	Ja, selektert potensiell stamfisk
Redskap	Not
Datakvalitet	4, dårlig
Begrunnelse	Vurdert til 4 grunnet sortering

Resultat

Antall laks av ulikt opphav (Vill, utsatt, oppdrett og ikke lesbar) og andel oppdrettslaks i de ulike sonene

Sone	Oppdrett	Utsatt	Utsatt/ oppdrett	Vill/utsatt	Ikke lesbar	Vill	Totalt	% oppdrett
1	0	0	0	0	0	17	17	0
Total	0	0	0	0	0	17	17	0

Drivtelling

Det ble ikke gjennomført drivtelling i 2017.

Uttaksfiske

Det foreligger ikke prøver fra uttaksfiske i 2017.


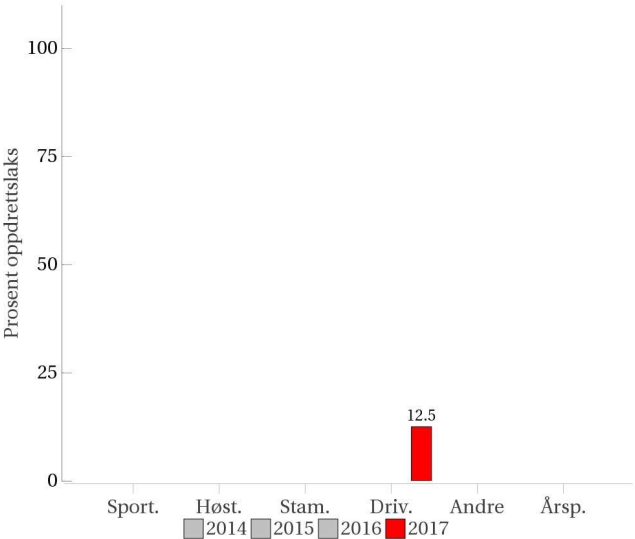
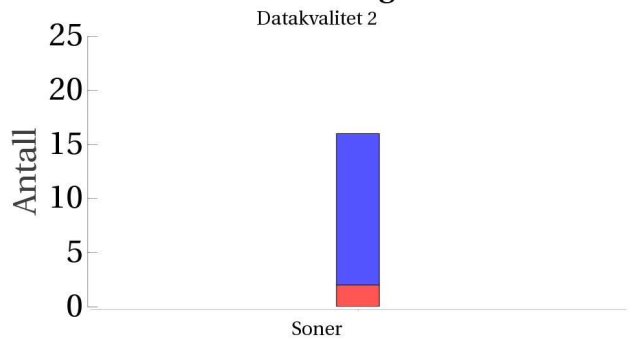
Annet fiske

Det foreligger ikke prøver fra annet fiske i 2017.

Uttak og observasjon av rømt oppdrettslaks

Uttak/observasjon	Antall oppdrettslaks
Tatt ut i sportsfiske	6
Tatt ut i overvåkningsfiske	0
Tatt ut i uttaksfiske får drivtelling	0
Observerert i drivtelling	
Minimum innsig til elv	6
Uttaksfiske etter drivtelling	0
Uttak utover observerert fisk i drivtelling	0
Minimum antall i gytebestand	0

099.2Z Norddalselva

<p>Innslag/begrunnelse: 0, ikke vurdert</p>	<p>For få fisk observert ved drivtelling til å vurdere innslag.</p>																																			
	<h3>Prosent oppdrettslaks</h3>  <table border="1"> <caption>Data for Prosent oppdrettslaks</caption> <thead> <tr> <th>Kategori</th> <th>2014</th> <th>2015</th> <th>2016</th> <th>2017</th> </tr> </thead> <tbody> <tr> <td>Sport.</td> <td>0</td> <td>0</td> <td>0</td> <td>0</td> </tr> <tr> <td>Høst.</td> <td>0</td> <td>0</td> <td>0</td> <td>0</td> </tr> <tr> <td>Stam.</td> <td>0</td> <td>0</td> <td>0</td> <td>0</td> </tr> <tr> <td>Driv.</td> <td>0</td> <td>0</td> <td>0</td> <td>12.5</td> </tr> <tr> <td>Andre</td> <td>0</td> <td>0</td> <td>0</td> <td>0</td> </tr> <tr> <td>Årsp.</td> <td>0</td> <td>0</td> <td>0</td> <td>0</td> </tr> </tbody> </table>	Kategori	2014	2015	2016	2017	Sport.	0	0	0	0	Høst.	0	0	0	0	Stam.	0	0	0	0	Driv.	0	0	0	12.5	Andre	0	0	0	0	Årsp.	0	0	0	0
Kategori	2014	2015	2016	2017																																
Sport.	0	0	0	0																																
Høst.	0	0	0	0																																
Stam.	0	0	0	0																																
Driv.	0	0	0	12.5																																
Andre	0	0	0	0																																
Årsp.	0	0	0	0																																
<p>Sportsfiske (ingen data)</p>	<p>Høstfiske (ingen data)</p>																																			
<p>Stamfiske (ingen data)</p>	<h3>Drivtelling</h3> <p>Datakvalitet 2</p>  <table border="1"> <caption>Data for Drivtelling</caption> <thead> <tr> <th>Soner</th> <th>Oppdrett</th> <th>Vill</th> </tr> </thead> <tbody> <tr> <td>Soner</td> <td>2</td> <td>14</td> </tr> </tbody> </table>	Soner	Oppdrett	Vill	Soner	2	14																													
Soner	Oppdrett	Vill																																		
Soner	2	14																																		

■ Oppdrett
 ■ Vill
 ■ Utsatt/oppdrett
 ■ Usikker
 ■ Utsatt
 ■ Vill/utsatt

Utløpskommune	Norddal
Anadrome innsjøer	Nei
Anadrom strekning (km)	2
Reguleringer	
Kultivering	
Fangst sportsfiske (antall) 2017	0
Gytebestandsmål (kg hunnfisk)	86

Sportsfiske

Det foreligger ikke prøver fra sportsfisket i 2017.

Høstfiske

Det ble ikke gjennomført høstfiske i 2017.

Stamfiske

Det ble ikke gjennomført stamfiske i 2017.

Drivtelling

Vurdering av drivtelling

Ansvarlig/utførende institusjon	Rådgivende Biologer AS
Undersøkt elvestrekning	Hele
Datakvalitet	2, god
Begrunnelse	Svært dårlig sikt øverst (i Hærdøla), men ok sikt fra Dyrdøla til sjøen.

Resultat

Antall laks av ulikt opphav (Vill og oppdrett) og andel oppdrettslaks i de ulike sonene

Sone	Dato	Villaks	Oppdrett	Totalt	% oppdrettslaks
Ukjent	30.9	14	2	16	12.5
Total		14	2	16	12.5

Uttaksfiske

Det foreligger ikke prøver fra uttaksfiske i 2017.

Annet fiske

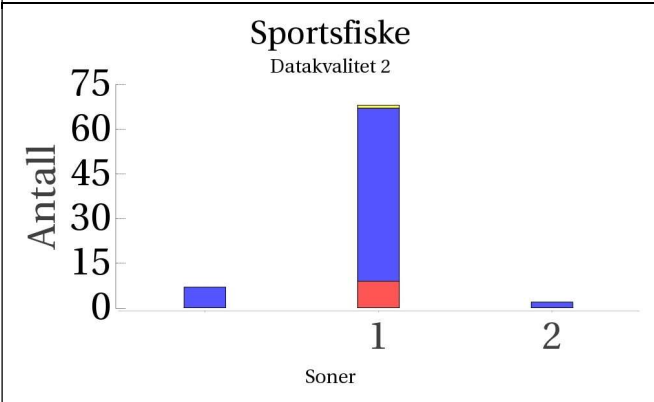
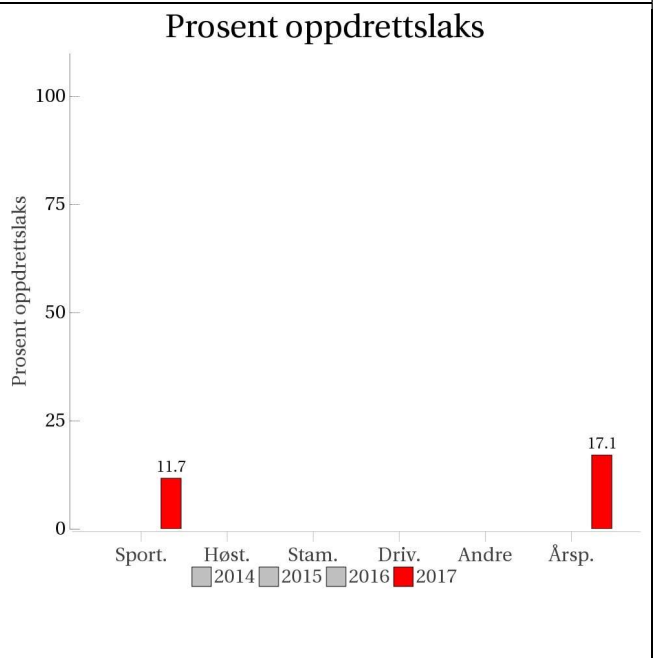
Det foreligger ikke prøver fra annet fiske i 2017.

Uttak og observasjon av rømt oppdrettslaks

Uttak/observasjon	Antall oppdrettslaks
Tatt ut i sportsfiske	0
Tatt ut i overvåkningsfiske	0
Tatt ut i uttaksfiske får drivtelling	0
Observervert i drivtelling	2
Minimum innsig til elv	2
Uttaksfiske etter drivtelling	0
Uttak utover observervert fisk i drivtelling	0
Minimum antall i gytebestand	2

100.2Z Stordalselva

	Innslag/begrunnelse: 2, middels	Middels antall prøver fra sportsfisket, 19 % av avlivet fangst, god representativitet
--	---	---



Høstfiske

(ingen data)

Stamfiske

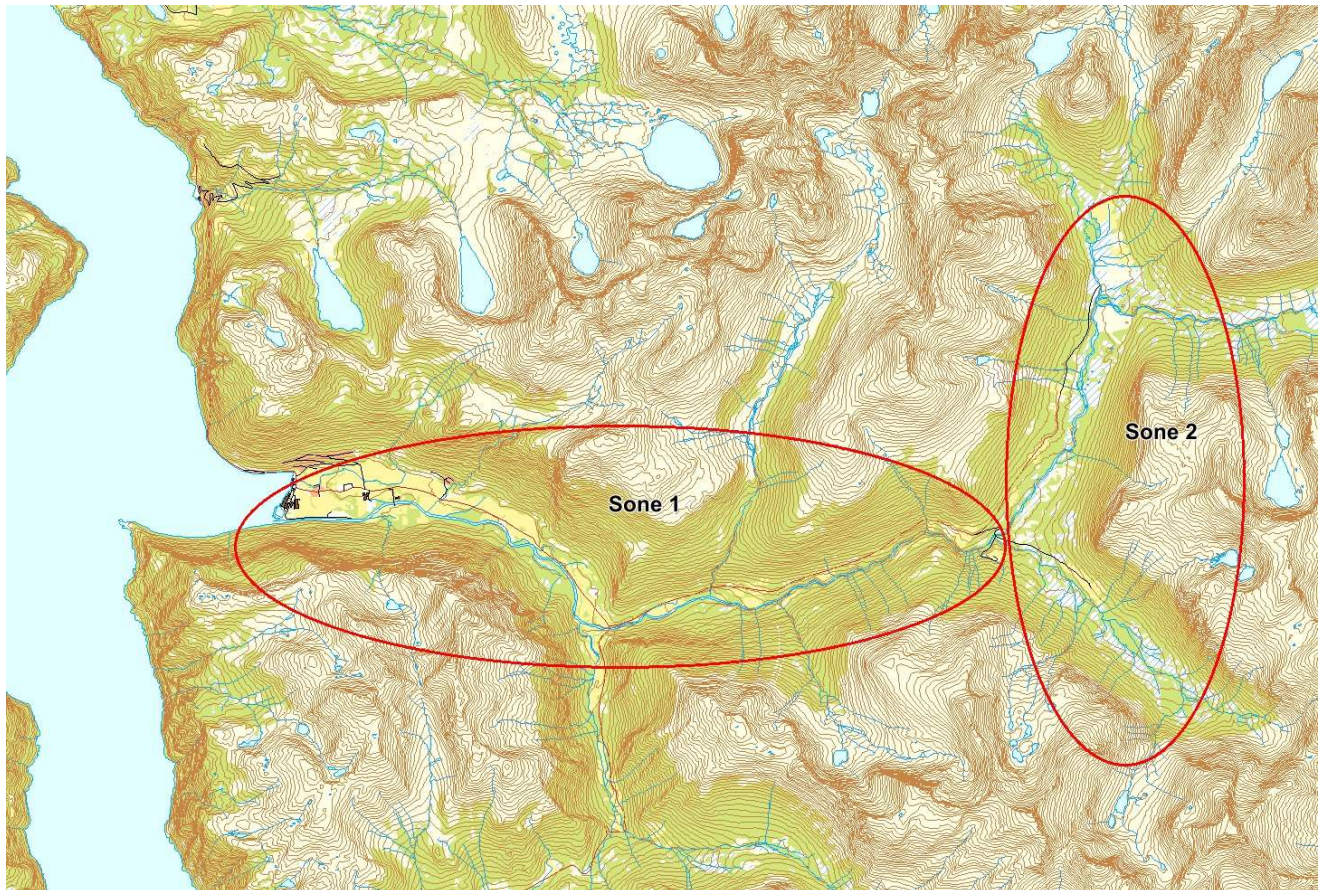
(ingen data)

Drivtelling

(ingen data)

- Oppdrett
- Vill
- Utsatt/oppdrett
- Usikker
- Utsatt
- Vill/utsatt

Utløpskommune	Stordal
Anadrome innsjøer	Nei
Anadrom strekning (km)	10
Reguleringer	
Kultivering	Nei
Fangst sportsfiske (antall) 2017	412
Gytebestandsmål (kg hunnfisk)	724



Sportsfiske

Vurdering av sportsfiske

Ansvarlig institusjon	NINA
Fisketid	10.6 - 25.8
Fangstbegrensning	Døgnkvote 2 laks
Fangst sportsfiske (antall) 2017	412
% avlivet	1
Redskap	Stang
Datakvalitet	2, god
Begrunnelse	Middels antall prøver, 19 % av avlivet fangst, god representativitet

Resultat

Antall laks av ulikt opphav (Vill, utsatt, oppdrett og ikke lesbar) og andel oppdrettslaks i de ulike sonene

Sone	Oppdrett	Utsatt	Utsatt/ oppdrett	Vill/utsatt	Ikke lesbar	Vill	Totalt	% oppdrett
1	9	0	0	0	1	58	68	13.2
2	0	0	0	0	0	2	2	0
Ukjent	0	0	0	0	0	7	7	0
Total	9	0	0	0	1	67	77	11.7

Høstfiske

Det ble ikke gjennomført høstfiske i 2017.

Stamfiske

Det ble ikke gjennomført stamfiske i 2017.

Drivtelling

Det ble ikke gjennomført drivtelling i 2017.

Uttaksfiske

Det foreligger ikke prøver fra uttaksfiske i 2017.

Annet fiske

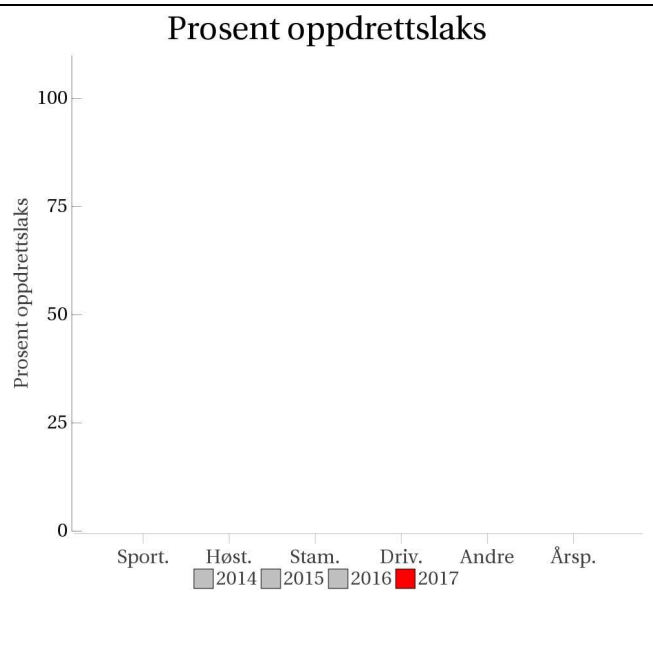
Det foreligger ikke prøver fra annet fiske i 2017.

Uttak og observasjon av rømt oppdrettslaks

Uttak/observasjon	Antall oppdrettslaks
Tatt ut i sportsfiske	9
Tatt ut i overvåkningsfiske	0
Tatt ut i uttaksfiske får drivtelling	0
Observerert i drivtelling	
Minimum innsig til elv	9
Uttaksfiske etter drivtelling	0
Uttak utover observerert fisk i drivtelling	0
Minimum antall i gytebestand	0

100.Z Valldalselva

Innslag/begrunnelse: 0, ikke vurdert	<20 prøver fra sportsfisket.
---	------------------------------



Høstfiske

(ingen data)

Stamfiske

(ingen data)

Drivtelling

(ingen data)

■ Oppdrett
 ■ Vill
 ■ Utsatt/oppdrett
 ■ Usikker
 ■ Utsatt
 ■ Vill/utsatt

Utløpskommune	Norddal
Anadrome innsjøer	Nei
Anadrom strekning (km)	16.9
Reguleringer	
Kultivering	Nei
Fangst sportsfiske (antall) 2017	222
Gytebestandsmål (kg hunnfisk)	808

Sportsfiske

Vurdering av sportsfiske

Ansvarlig institusjon	Rådg. Biol.
Fisketid	15.6 - 31.8
Fangstbegrensning	Midtsesongevaluering.
Fangst sportsfiske (antall) 2017	222
% avlivet	84.2
Redskap	Stang
Datakvalitet	4, dårlig
Begrunnelse	Få prøver.

Resultat

Antall laks av ulikt opphav (Vill, utsatt, oppdrett og ikke lesbar) og andel oppdrettslaks i de ulike sonene

Sone	Oppdrett	Utsatt	Utsatt/ oppdrett	Vill/utsatt	Ikke lesbar	Vill	Totalt	% oppdrett
Ukjent	0	0	0	0	0	4	4	0
Total	0	0	0	0	0	4	4	0

Høstfiske

Det ble ikke gjennomført høstfiske i 2017.

Stamfiske

Det ble ikke gjennomført stamfiske i 2017.

Drivtelling

Det ble ikke gjennomført drivtelling i 2017.

Uttaksfiske

Det foreligger ikke prøver fra uttaksfiske i 2017.

Annet fiske

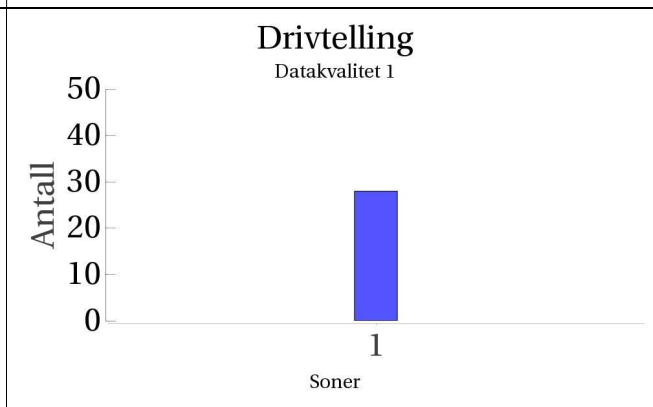
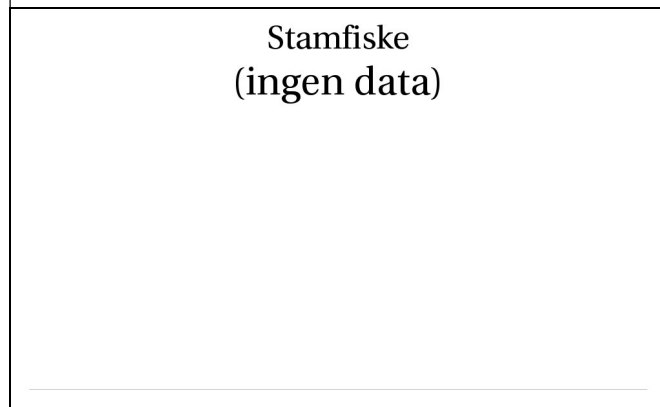
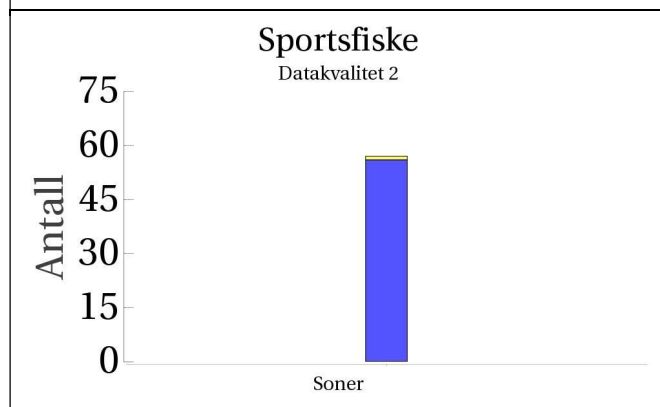
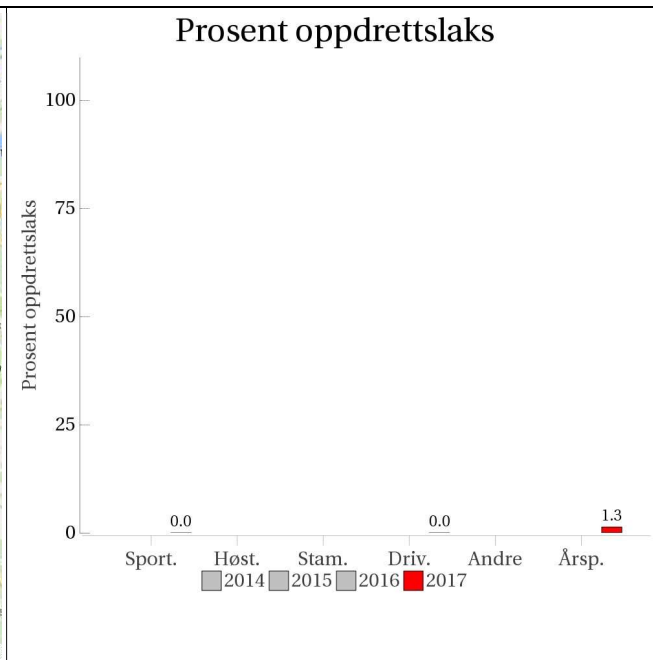
Det foreligger ikke prøver fra annet fiske i 2017.

Uttak og observasjon av rømt oppdrettslaks

Uttak/observasjon	Antall oppdrettslaks
Tatt ut i sportsfiske	0
Tatt ut i overvåkningsfiske	0
Tatt ut i uttaksfiske får drivtelling	0
Observert i drivtelling	
Minimum innsig til elv	0
Uttaksfiske etter drivtelling	0
Uttak utover observert fisk i drivtelling	0
Minimum antall i gytebestand	0

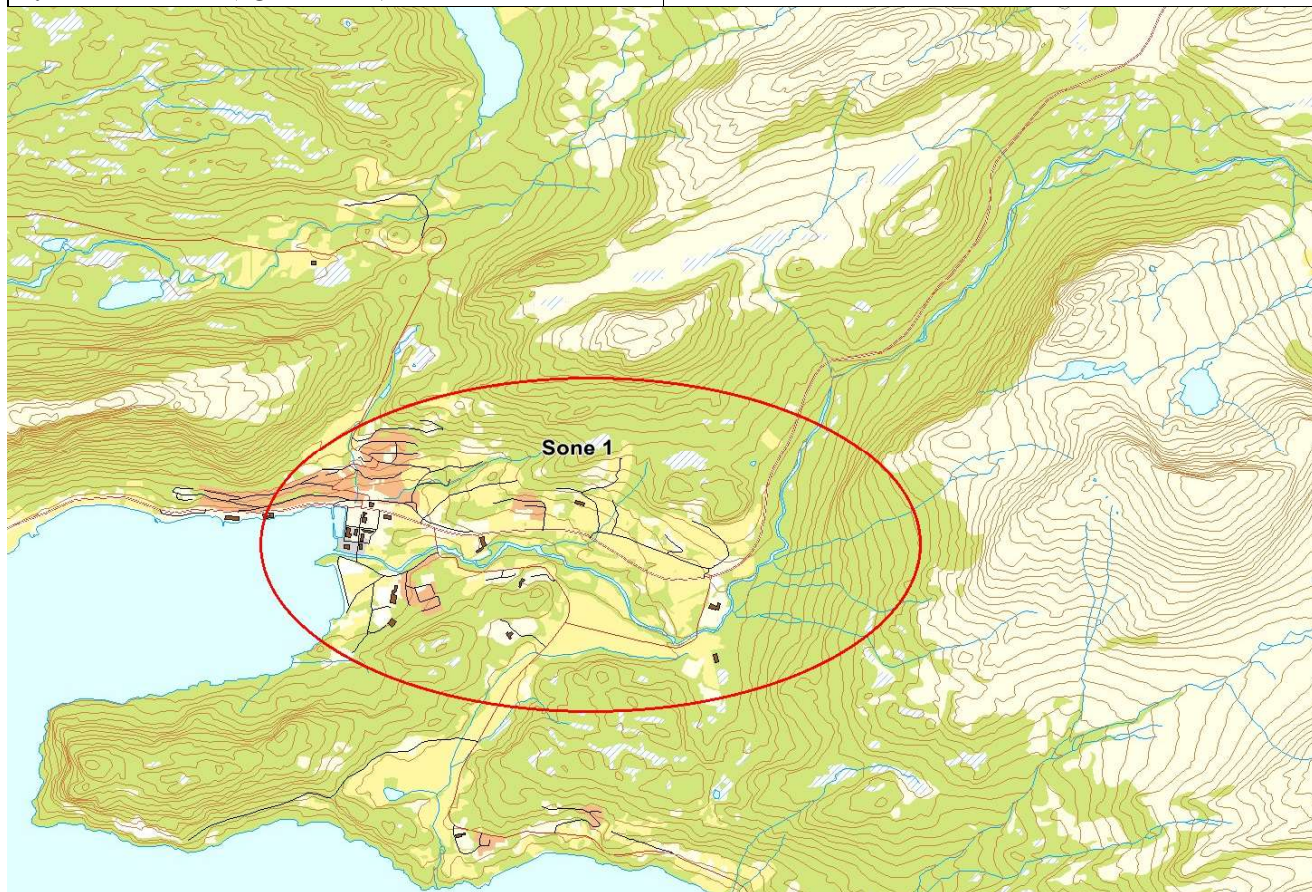
101.1Z Ørskogelva

	Innslag/begrunnelse: 1, lavt til moderat	Middels antall prøver fra sportsfisket, 42 % av avlivet fangst, god representativitet. God sikt og dekning ved drivtelling, men bare fra fisketrapp til sjøen.
--	---	--



■ Oppdrett
 ■ Vill
 ■ Utsatt/oppdrett
 ■ Usikker
 ■ Utsatt
 ■ Vill/utsatt

Utløpskommune	Ørskog
Anadrome innsjøer	Nei
Anadrom strekning (km)	1.8
Reguleringer	
Kultivering	Nei
Fangst sportsfiske (antall) 2017	137
Gytebestandsmål (kg hunnfisk)	99



Sportsfiske

Vurdering av sportsfiske

Ansvarlig institusjon	NINA
Fisketid	15.6 - 15.8
Fangstbegrensning	Ingen kjente begrensninger
Fangst sportsfiske (antall) 2017	137
% avlivet	1
Redskap	Stang
Datakvalitet	2, god
Begrunnelse	Middels antall prøver, 42 % av avlivet fangst, god representativitet

Resultat

Antall laks av ulikt opphav (Vill, utsatt, oppdrett og ikke lesbar) og andel oppdrettslaks i de ulike sonene

Sone	Oppdrett	Utsatt	Utsatt/ oppdrett	Vill/utsatt	Ikke lesbar	Vill	Totalt	% oppdrett
Ukjent	0	0	0	0	1	56	57	0
Total	0	0	0	0	1	56	57	0

Høstfiske

Det ble ikke gjennomført høstfiske i 2017.

Stamfiske

Det ble ikke gjennomført stamfiske i 2017.

Drivtelling

Vurdering av drivtelling

Ansvarlig/utførende institusjon	FVB/SNA
Undersøkt elvestrekning	fra fisketrapp til sjøen
Datakvalitet	1, svært god
Begrunnelse	God sikt og dekning

Resultat

Antall laks av ulikt opphav (Vill og oppdrett) og andel oppdrettslaks i de ulike sonene

Sone	Dato	Villaks	Oppdrett	Totalt	% oppdrettslaks
1	08.9	28	0	28	0
Total		28	0	28	0

Uttaksfiske

Vurdering av uttaksfiske

Resultat

Antall laks av ulikt opphav (Vill, utsatt, oppdrett og ikke lesbar) og andel oppdrettslaks i de ulike sonene

Sone	Oppdrett	Utsatt	Utsatt/ oppdrett	Vill/utsatt	Ikke lesbar	Vill	Totalt	% oppdrett
1	1	0	0	0	0	0	1	100
Total	1	0	0	0	0	0	1	100

Annet fiske


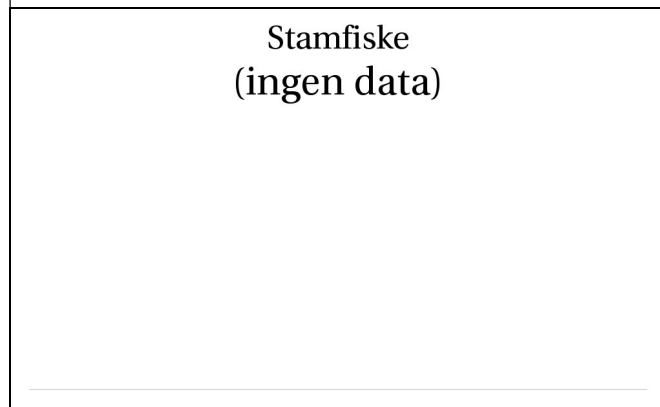
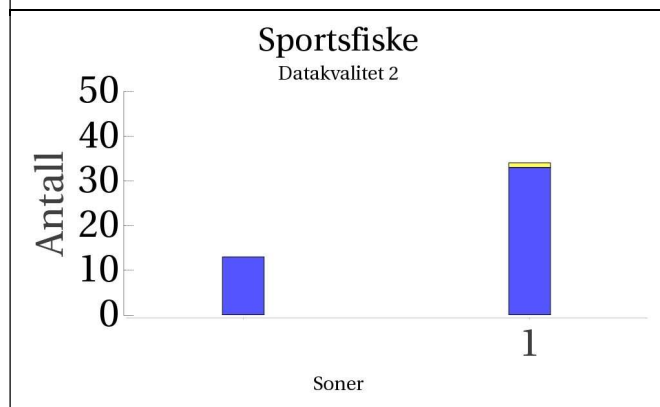
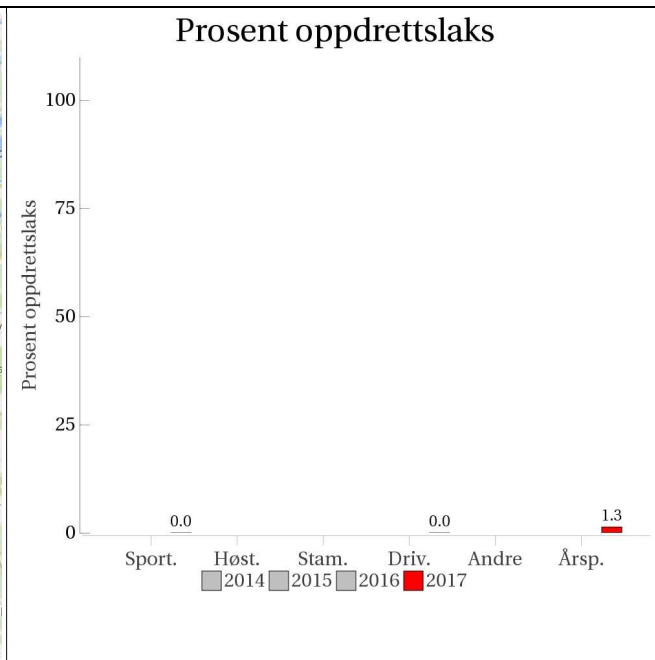
Det foreligger ikke prøver fra annet fiske i 2017.

Uttak og observasjon av rømt oppdrettslaks

Uttak/observasjon	Antall oppdrettslaks
Tatt ut i sportsfiske	0
Tatt ut i overvåkningsfiske	0
Tatt ut i uttaksfiske får drivtelling	0
Observervert i drivtelling	0
Minimum innsig til elv	1
Uttaksfiske etter drivtelling	1
Uttak utover observervert fisk i drivtelling	1
Minimum antall i gytebestand	0

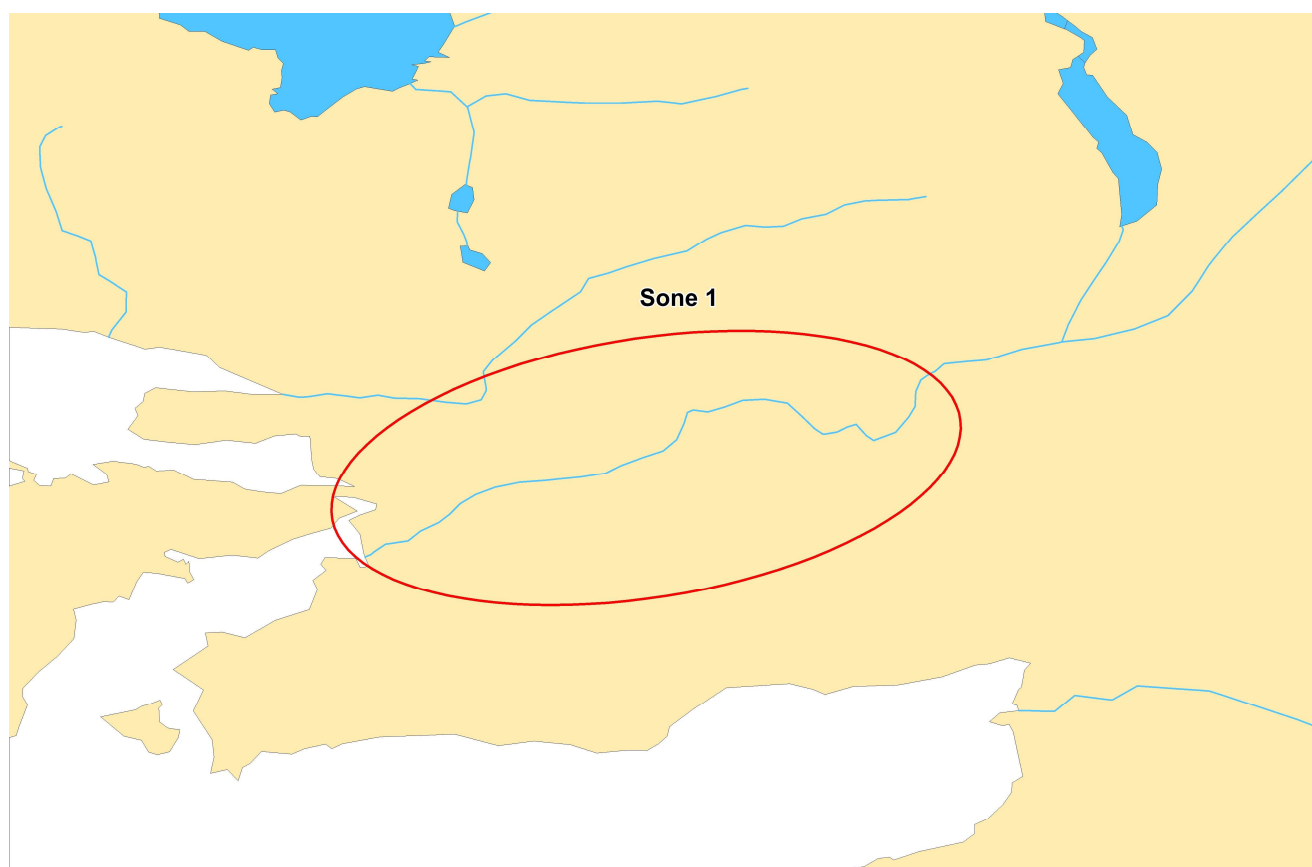
101.2Z Solnørelva

	Innslag/begrunnelse: 1, lavt til moderat	Lavt antall prøver sportsfisket, 27 % av avlivet fangst, god representativitet. For få observasjoner ved drivtelling. Talt fra fisketrapp til sjø.
--	--	--



■ Oppdrett
 ■ Vill
 ■ Utsatt/oppdrett
 ■ Usikker
 ■ Utsatt
 ■ Vill/utsatt

Utløpskommune	Skodje
Anadrome innsjøer	Nei
Anadrom strekning (km)	4.5
Reguleringer	
Kultivering	
Fangst sportsfiske (antall) 2017	175
Gytebestandsmål (kg hunnfisk)	128



Sportsfiske

Vurdering av sportsfiske

Ansvarlig institusjon	NINA
Fisketid	15.6 - 15.8
Fangstbegrensning	Døgnavkvote 2 laks og 2 sjørret pr fisker
Fangst sportsfiske (antall) 2017	175
% avlivet	1
Redskap	Stang
Datakvalitet	2, god
Begrunnelse	Lavt antall prøver, 27 % av avlivet fangst, god representativitet

Resultat

Antall laks av ulikt opphav (Vill, utsatt, oppdrett og ikke lesbar) og andel oppdrettslaks i de ulike sonene

Sone	Oppdrett	Utsatt	Utsatt/ oppdrett	Vill/utsatt	Ikke lesbar	Vill	Totalt	% oppdrett
1	0	0	0	0	1	33	34	0
Ukjent	0	0	0	0	0	13	13	0
Total	0	0	0	0	1	46	47	0

Høstfiske

Det ble ikke gjennomført høstfiske i 2017.

Stamfiske

Det ble ikke gjennomført stamfiske i 2017.

Drivtelling

Vurdering av drivtelling

Ansvarlig/utførende institusjon	FVB/SNA
Undersøkt elvestrekning	Fra fisketrapp til sjøen
Datakvalitet	2, god
Begrunnelse	Grei sikt og dekning

Resultat

Antall laks av ulikt opphav (Vill og oppdrett) og andel oppdrettslaks i de ulike sonene

Sone	Dato	Villaks	Oppdrett	Totalt	% oppdrettslaks
1	08.9	1	0	1	0
Total		1	0	1	0

Uttaksfiske

Det foreligger ikke prøver fra uttaksfiske i 2017.

Annet fiske

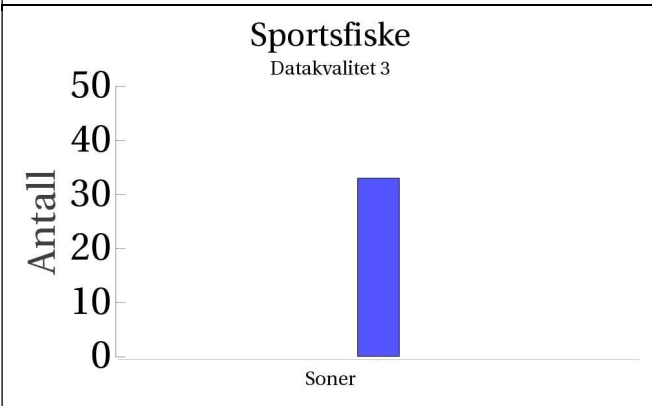
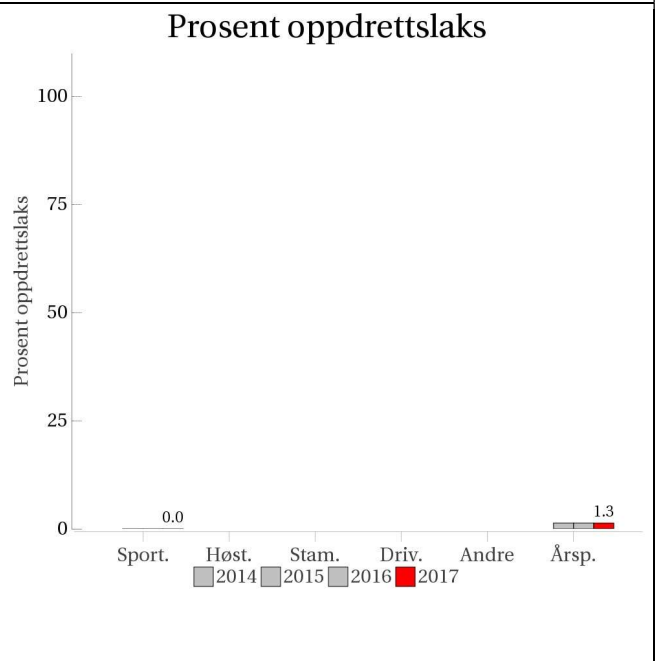
Det foreligger ikke prøver fra annet fiske i 2017.

Uttak og observasjon av rømt oppdrettslaks

Uttak/observasjon	Antall oppdrettslaks
Tatt ut i sportsfiske	0
Tatt ut i overvåkningsfiske	0
Tatt ut i uttaksfiske får drivtelling	0
Observervert i drivtelling	0
Minimum innsig til elv	0
Uttaksfiske etter drivtelling	0
Uttak utover observervert fisk i drivtelling	0
Minimum antall i gytebestand	0

101.6Z Tennfjordelva

	Innslag/begrunnelse: 1, lavt til moderat	Lavt antall prøver fra sportsfisket, fangstrappert mangler. Ukjent representativitet.
--	---	---



Høstfiske

(ingen data)

Stamfiske

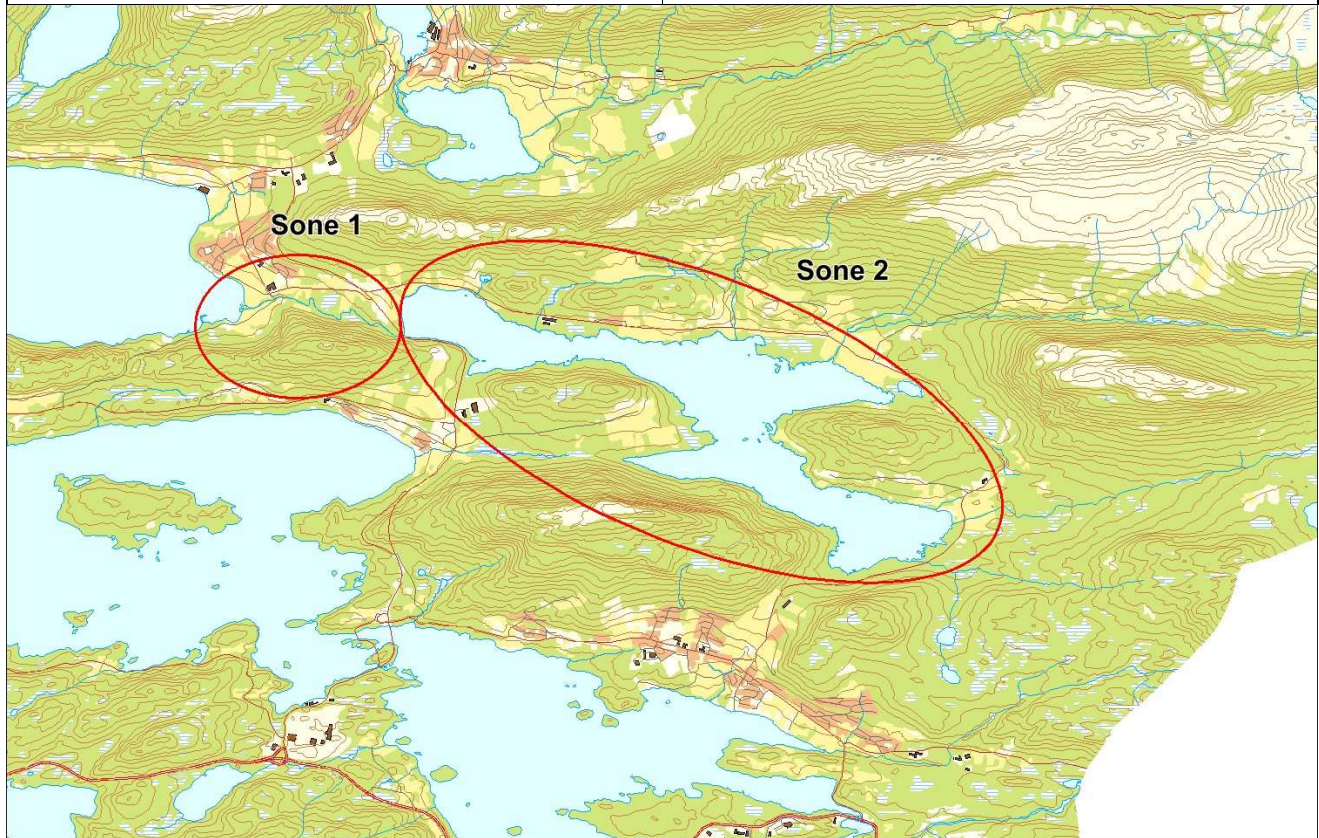
(ingen data)

Drivtelling

(ingen data)

■ Oppdrett
 ■ Vill
 ■ Utsatt/oppdrett
 ■ Usikker
 ■ Utsatt
 ■ Vill/utsatt

Utløpskommune	Haram
Anadrome innsjøer	Ja
Anadrom strekning (km)	9.7
Reguleringer	
Kultivering	Nei
Fangst sportsfiske (antall) 2017	0
Gytebestandsmål (kg hunnfisk)	346



Sportsfiske

Vurdering av sportsfiske

Ansvarlig institusjon	NINA
Fisketid	01.7 - 15.8
Fangstbegrensning	2 laks per døgn, søndagsfredning
Fangst sportsfiske (antall) 2017	0
% avlivet	
Redskap	Stang
Datakvalitet	3, moderat
Begrunnelse	Lavt antall prøver, ikke rapportert fangst. Basert på fangstbegrensning burde representativiteten være god.

Resultat

Antall laks av ulikt opphav (Vill, utsatt, oppdrett og ikke lesbar) og andel oppdrettslaks i de ulike sonene

Sone	Oppdrett	Utsatt	Utsatt/ oppdrett	Vill/utsatt	Ikke lesbar	Vill	Totalt	% oppdrett
Ukjent	0	0	0	0	0	33	33	0
Total	0	0	0	0	0	33	33	0

Høstfiske

Det ble ikke gjennomført høstfiske i 2017.

Stamfiske

Det ble ikke gjennomført stamfiske i 2017.

Drivtelling

Det ble ikke gjennomført drivtelling i 2017.

Uttaksfiske

Det foreligger ikke prøver fra uttaksfiske i 2017.


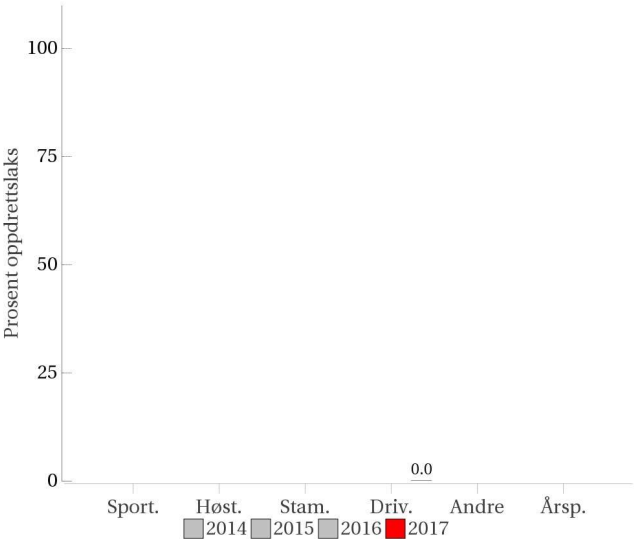
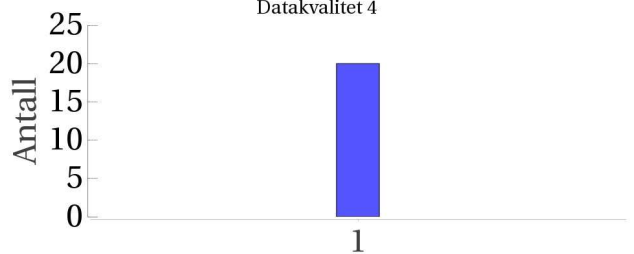
Annet fiske

Det foreligger ikke prøver fra annet fiske i 2017.

Uttak og observasjon av rømt oppdrettslaks

Uttak/observasjon	Antall oppdrettslaks
Tatt ut i sportsfiske	0
Tatt ut i overvåkningsfiske	0
Tatt ut i uttaksfiske får drivtelling	0
Observervert i drivtelling	
Minimum innsig til elv	0
Uttaksfiske etter drivtelling	0
Uttak utover observervert fisk i drivtelling	0
Minimum antall i gytebestand	0

102.11Z Hildreelva

<p>Innslag/begrunnelse: 0, ikke vurdert</p>	<p>Høy vannføring og dårlig sikt ved drivtelling.</p>																																			
	<h3>Prosent oppdrettslaks</h3>  <table border="1"> <thead> <tr> <th>Kategori</th> <th>2014</th> <th>2015</th> <th>2016</th> <th>2017</th> </tr> </thead> <tbody> <tr> <td>Sport</td> <td>0</td> <td>0</td> <td>0</td> <td>0</td> </tr> <tr> <td>Høst</td> <td>0</td> <td>0</td> <td>0</td> <td>0</td> </tr> <tr> <td>Stam</td> <td>0</td> <td>0</td> <td>0</td> <td>0</td> </tr> <tr> <td>Driv</td> <td>0</td> <td>0</td> <td>0</td> <td>0.0</td> </tr> <tr> <td>Andre</td> <td>0</td> <td>0</td> <td>0</td> <td>0</td> </tr> <tr> <td>Årsp.</td> <td>0</td> <td>0</td> <td>0</td> <td>0</td> </tr> </tbody> </table>	Kategori	2014	2015	2016	2017	Sport	0	0	0	0	Høst	0	0	0	0	Stam	0	0	0	0	Driv	0	0	0	0.0	Andre	0	0	0	0	Årsp.	0	0	0	0
Kategori	2014	2015	2016	2017																																
Sport	0	0	0	0																																
Høst	0	0	0	0																																
Stam	0	0	0	0																																
Driv	0	0	0	0.0																																
Andre	0	0	0	0																																
Årsp.	0	0	0	0																																
<p>Sportsfiske (ingen data)</p>	<p>Høstfiske (ingen data)</p>																																			
<p>Stamfiske (ingen data)</p>	<h3>Drivtelling</h3> <p>Datakvalitet 4</p>  <p>Utilstrekkelig datamengde/kvalitet.</p>																																			

■ Oppdrett
 ■ Vill
 ■ Utsatt/oppdrett
 ■ Usikker
 ■ Utsatt
 ■ Vill/utsatt

Utløpskommune	Haram
Anadrome innsjøer	Nei
Anadrom strekning (km)	1.7
Reguleringer	
Kultivering	
Fangst sportsfiske (antall) 2017	0
Gytebestandsmål (kg hunnfisk)	20

Sportsfiske

Det foreligger ikke prøver fra sportsfisket i 2017.

Høstfiske

Det ble ikke gjennomført høstfiske i 2017.

Stamfiske

Det ble ikke gjennomført stamfiske i 2017.

Drivtelling

Vurdering av drivtelling

Ansvarlig/utførende institusjon	FVB/SNA
Undersøkt elvestrekning	Fra vandringshinder til sjø
Datakvalitet	4, dårlig
Begrunnelse	Dårlig sikt og høy vannføring gjennom høsten

Resultat

Antall laks av ulikt opphav (Vill og oppdrett) og andel oppdrettslaks i de ulike sonene

Sone	Dato	Villaks	Oppdrett	Totalt	% oppdrettslaks
1	09.9	20	0	20	0
Total		20	0	20	0

Uttaksfiske

Det foreligger ikke prøver fra uttaksfiske i 2017.


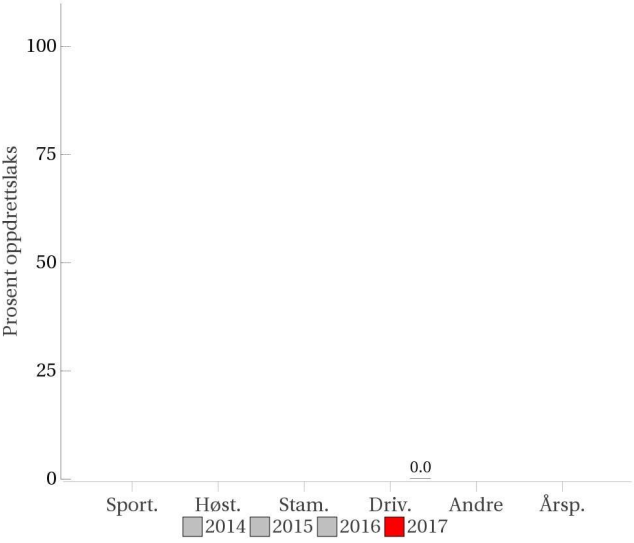
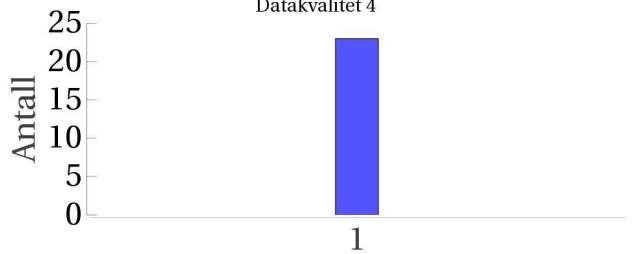
Annet fiske

Det foreligger ikke prøver fra annet fiske i 2017.

Uttak og observasjon av rømt oppdrettslaks

Uttak/observasjon	Antall oppdrettslaks
Tatt ut i sportsfiske	0
Tatt ut i overvåkningsfiske	0
Tatt ut i uttaksfiske får drivtelling	0
Observervert i drivtelling	0
Minimum innsig til elv	0
Uttaksfiske etter drivtelling	0
Uttak utover observervert fisk i drivtelling	0
Minimum antall i gytebestand	0

102.2Z Vatneelva

<p>Innslag/begrunnelse: 0, ikke vurdert</p>	<p>Høy vannføring og dårlig sikt ved drivtelling.</p>
	<h3>Prosent oppdrettslaks</h3> 
<p>Sportsfiske (ingen data)</p>	<p>Høstfiske (ingen data)</p>
<p>Stamfiske (ingen data)</p>	<h3>Drivtelling</h3> <p>Datakvalitet 4</p>  <p>Utilstrekkelig datamengde/kvalitet.</p>

■ Oppdrett
 ■ Vill
 ■ Utsatt/oppdrett
 ■ Usikker
 ■ Utsatt
 ■ Vill/utsatt

Utløpskommune	Haram
Anadrome innsjøer	Ja
Anadrom strekning (km)	3.3
Reguleringer	
Kultivering	
Fangst sportsfiske (antall) 2017	23
Gytebestandsmål (kg hunnfisk)	31

Sportsfiske

Det foreligger ikke prøver fra sportsfisket i 2017.

Høstfiske

Det ble ikke gjennomført høstfiske i 2017.

Stamfiske

Det ble ikke gjennomført stamfiske i 2017.

Drivtelling

Vurdering av drivtelling

Ansvarlig/utførende institusjon	FVB/SNA
Undersøkt elvestrekning	Både innløpselv og utløpselv. Kun telleforhold i kulpene
Datakvalitet	4, dårlig
Begrunnelse	Dårlig sikt og høy vannføring gjennom høsten

Resultat

Antall laks av ulikt opphav (Vill og oppdrett) og andel oppdrettslaks i de ulike sonene

Sone	Dato	Villaks	Oppdrett	Totalt	% oppdrettslaks
1	09.9	23	0	23	0
Total		23	0	23	0

Uttaksfiske

Det foreligger ikke prøver fra uttaksfiske i 2017.

Annet fiske

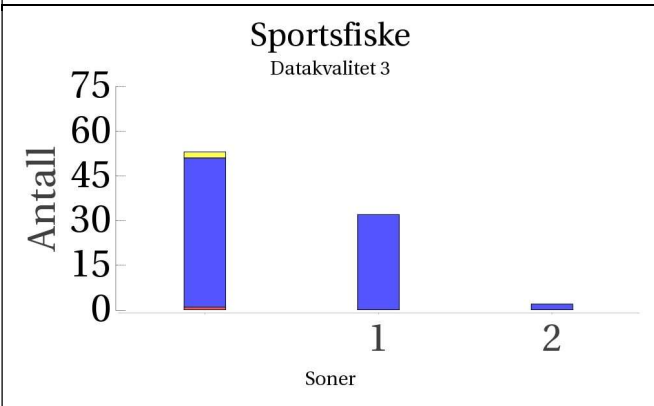
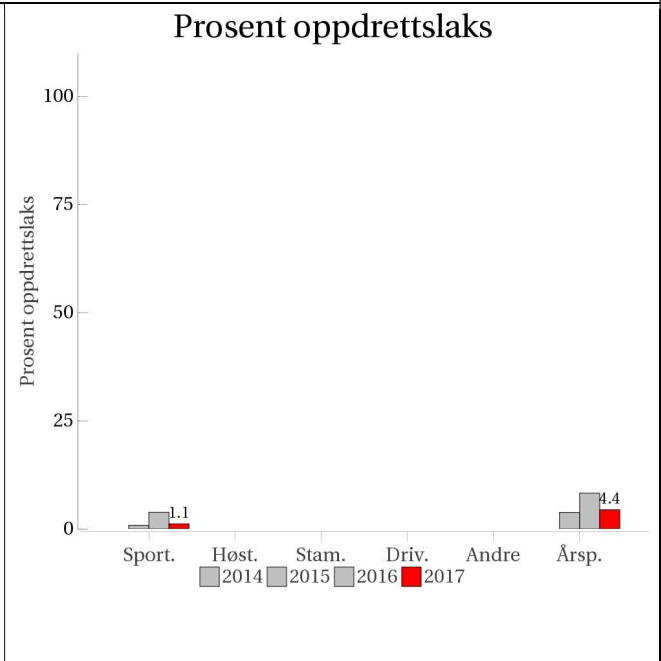
Det foreligger ikke prøver fra annet fiske i 2017.

Uttak og observasjon av rømt oppdrettslaks

Uttak/observasjon	Antall oppdrettslaks
Tatt ut i sportsfiske	0
Tatt ut i overvåkningsfiske	0
Tatt ut i uttaksfiske får drivtelling	0
Observervert i drivtelling	0
Minimum innsig til elv	0
Uttaksfiske etter drivtelling	0
Uttak utover observervert fisk i drivtelling	0
Minimum antall i gytebestand	0

102.6Z Tressa

	Innslag/begrunnelse: 1, lavt til moderat	Middels antall prøver fra sportsfisket, fangstrappert mangler, ukjent representativitet.
--	---	--



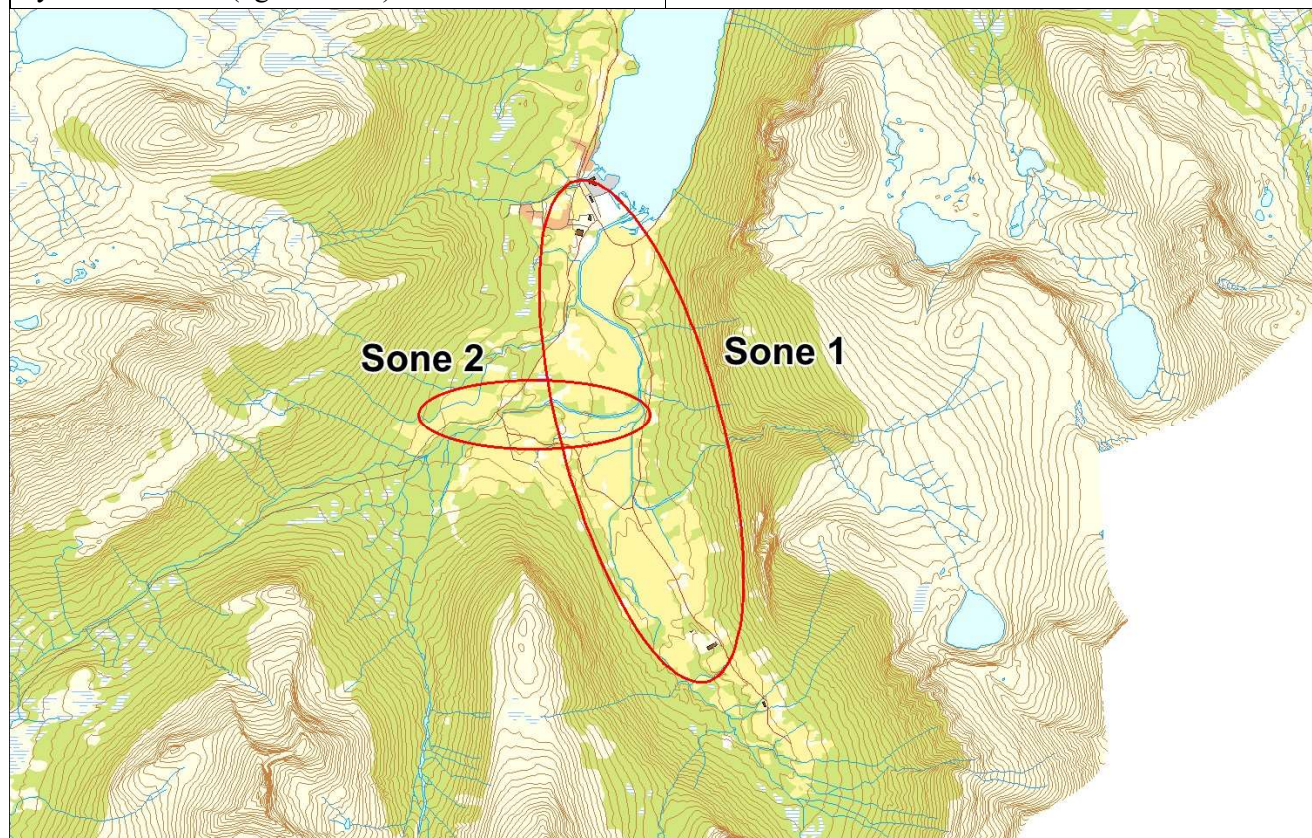
Høstfiske
(ingen data)

Stamfiske
(ingen data)

Drivtelling
(ingen data)

■ Oppdrett
 ■ Vill
 ■ Utsatt/oppdrett
 ■ Usikker
 ■ Utsatt
 ■ Vill/utsatt

Utløpskommune	Vestnes
Anadrome innsjøer	Nei
Anadrom strekning (km)	6.8
Reguleringer	
Kultivering	Nei
Fangst sportsfiske (antall) 2017	0
Gytebestandsmål (kg hunnfisk)	262



Sportsfiske

Vurdering av sportsfiske

Ansvarlig institusjon	NINA
Fisketid	15.6 - 31.7
Fangstbegrensning	Ingen kjente kvoter
Fangst sportsfiske (antall) 2017	0
% avlivet	
Redskap	Stang
Datakvalitet	3, moderat
Begrunnelse	Middels antall prøver, ikke rapportert fangst. Sannsynligvis god representativitet siden det ikke er oppgitt noen fangstbegrensninger

Resultat

Antall laks av ulikt opphav (Vill, utsatt, oppdrett og ikke lesbar) og andel oppdrettslaks i de ulike sonene

Sone	Oppdrett	Utsatt	Utsatt/ oppdrett	Vill/utsatt	Ikke lesbar	Vill	Totalt	% oppdrett
1	0	0	0	0	0	32	32	0
2	0	0	0	0	0	2	2	0
Ukjent	1	0	0	0	2	50	53	1.9
Total	1	0	0	0	2	84	87	1.1

Høstfiske

Det ble ikke gjennomført høstfiske i 2017.

Stamfiske

Det ble ikke gjennomført stamfiske i 2017.

Drivtelling

Det ble ikke gjennomført drivtelling i 2017.

Uttaksfiske

Det foreligger ikke prøver fra uttaksfiske i 2017.

Annet fiske

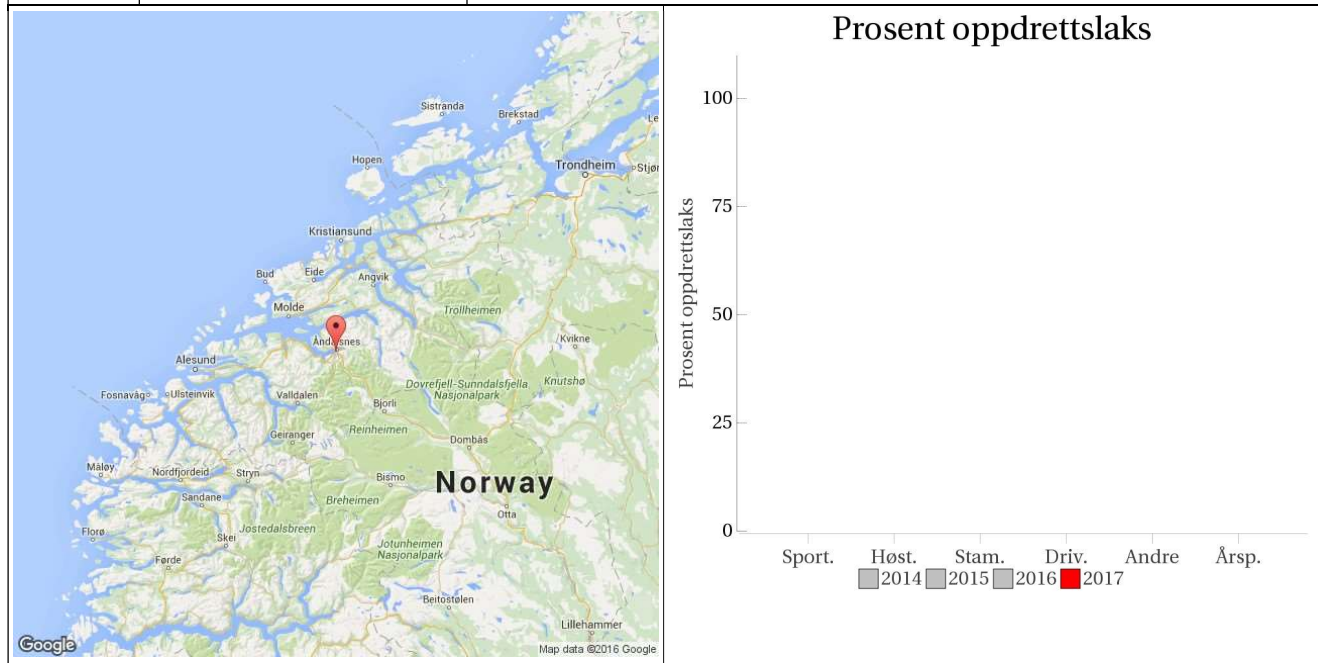
Det foreligger ikke prøver fra annet fiske i 2017.

Uttak og observasjon av rømt oppdrettslaks

Uttak/observasjon	Antall oppdrettslaks
Tatt ut i sportsfiske	1
Tatt ut i overvåkningsfiske	0
Tatt ut i uttaksfiske får drivtelling	0
Observervert i drivtelling	
Minimum innsig til elv	1
Uttaksfiske etter drivtelling	0
Uttak utover observervert fisk i drivtelling	0
Minimum antall i gytebestand	0

103.Z Raumavassdraget

Innslag/begrunnelse: 0, ikke vurdert	Det foreligger kun data fra et begrenset prøvefiske.
---	--



Sportsfiske
(ingen data)

Høstfiske
(ingen data)

Stamfiske
(ingen data)

Drivtelling
(ingen data)

■ Oppdrett
 ■ Vill
 ■ Utsatt/oppdrett
 ■ Usikker
 ■ Utsatt
 ■ Vill/utsatt

Utløpskommune	Rauma
Anadrome innsjøer	Nei
Anadrom strekning (km)	57.7
Reguleringer	
Kultivering	
Fangst sportsfiske (antall) 2017	139
Gytebestandsmål (kg hunnfisk)	5216

Sportsfiske

Det foreligger ikke prøver fra sportsfisket i 2017.

Høstfiske

Det ble ikke gjennomført høstfiske i 2017.

Stamfiske

Det ble ikke gjennomført stamfiske i 2017.

Drivtelling

Det ble ikke gjennomført drivtelling i 2017.

Uttaksfiske

Det foreligger ikke prøver fra uttaksfiske i 2017.

Annet fiske

Vurdering av annet fiske

Ansvarlig institusjon	Veterinærinstituttet
Fisketid	04.7 - 01.10
Fangstbegrensning	
Fangst sportsfiske (antall) 2017	139
% avlivet	
Redskap	Stang
Datakvalitet	4, dårlig
Begrunnelse	Vurder til 4 grunnet under 20 prøver

Resultat

Antall laks av ulikt opphav (Vill, utsatt, oppdrett og ikke lesbar) og andel oppdrettslaks i de ulike sonene

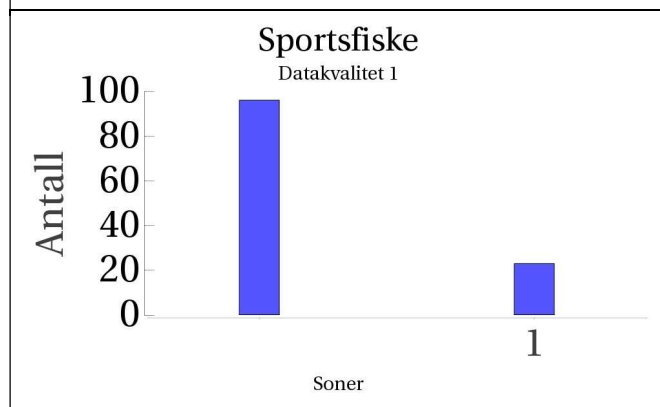
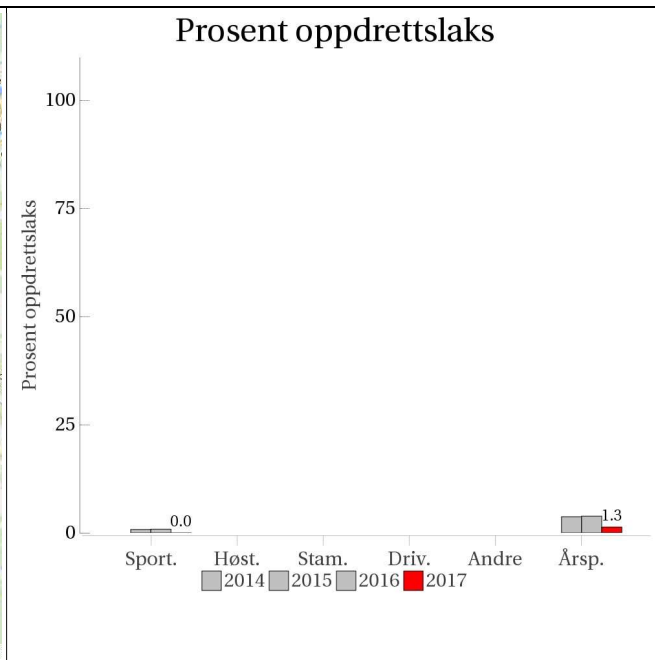
Sone	Oppdrett	Utsatt	Utsatt/ oppdrett	Vill/utsatt	Ikke lesbar	Vill	Totalt	% oppdrett
1	0	0	0	0	1	5	6	0
3	0	0	0	0	0	1	1	0
Ukjent	1	0	0	0	0	4	5	20
Total	1	0	0	0	1	10	12	8.3

Uttak og observasjon av rømt oppdrettslaks

Uttak/observasjon	Antall oppdrettslaks
Tatt ut i sportsfiske	0
Tatt ut i overvåkningsfiske	0
Tatt ut i uttaksfiske får drivtelling	0
Observervert i drivtelling	
Minimum innsig til elv	0
Uttaksfiske etter drivtelling	0
Uttak utover observervert fisk i drivtelling	0
Minimum antall i gytebestand	0

104.2Z Visa

	Innslag/begrunnelse: 1, lavt til moderat	Høyt antall prøver, 100 % av avlivet fangst, god representativitet, noe tidlig fiskesesong.
--	---	---



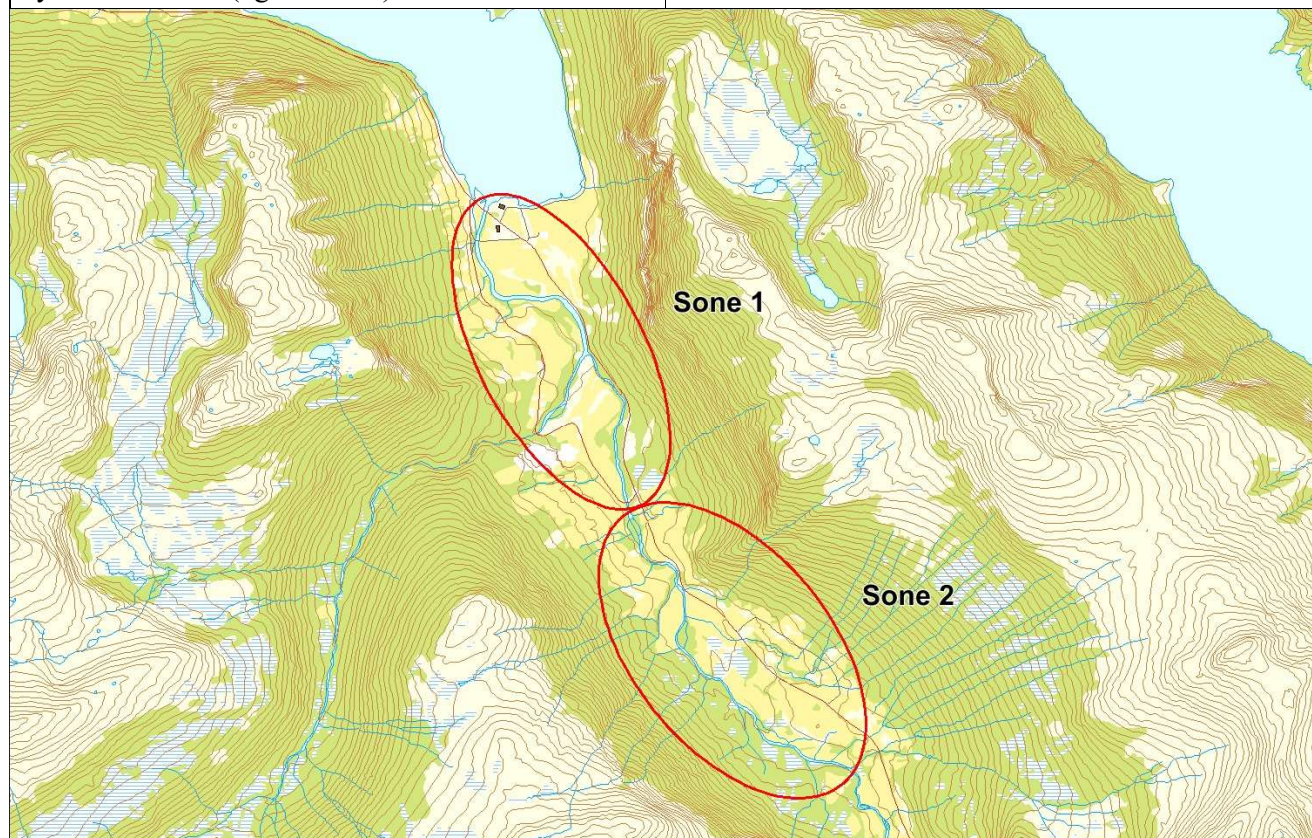
Høstfiske
(ingen data)

Stamfiske
(ingen data)

Drivtelling
(ingen data)

■ Oppdrett
 ■ Vill
 ■ Utsatt/oppdrett
 ■ Usikker
 ■ Utsatt
 ■ Vill/utsatt

Utløpskommune	Neset
Anadrome innsjøer	Nei
Anadrom strekning (km)	6.5
Reguleringer	
Kultivering	Nei
Fangst sportsfiske (antall) 2017	126
Gytebestandsmål (kg hunnfisk)	185



Sportsfiske

Vurdering av sportsfiske

Ansvarlig institusjon	NINA
Fisketid	15.6 - 15.8
Fangstbegrensning	Døgnkvote 1 fisk (laks/sjørret), maks 3 pr. uke. Sesongkvote per fisker 10 laks
Fangst sportsfiske (antall) 2017	126
% avlivet	1
Redskap	Stang
Datakvalitet	1, svært god
Begrunnelse	Høyt antall prøver, 100 % av avlivet fangst, god representativitet, noe tidlig fiskesesong

Resultat

Antall laks av ulikt opphav (Vill, utsatt, oppdrett og ikke lesbar) og andel oppdrettslaks i de ulike sonene

Sone	Oppdrett	Utsatt	Utsatt/ oppdrett	Vill/utsatt	Ikke lesbar	Vill	Totalt	% oppdrett
1	0	0	0	0	0	23	23	0
Ukjent	0	0	0	0	0	96	96	0
Total	0	0	0	0	0	119	119	0

Høstfiske

Det ble ikke gjennomført høstfiske i 2017.

Stamfiske

Det ble ikke gjennomført stamfiske i 2017.

Drivtelling

Det ble ikke gjennomført drivtelling i 2017.

Uttaksfiske

Det foreligger ikke prøver fra uttaksfiske i 2017.

Annet fiske


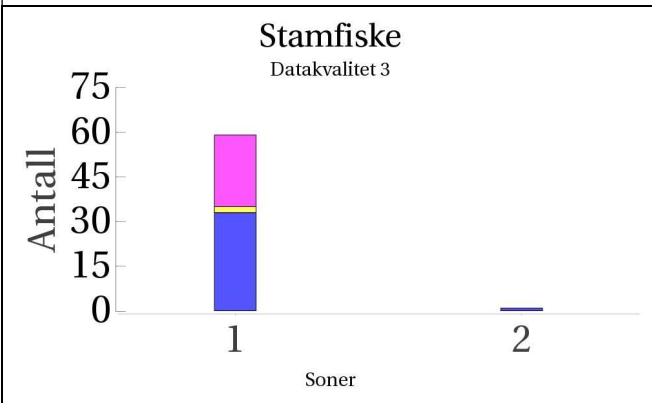
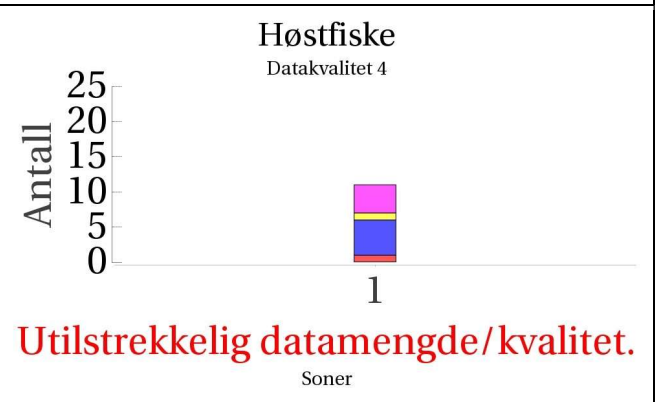
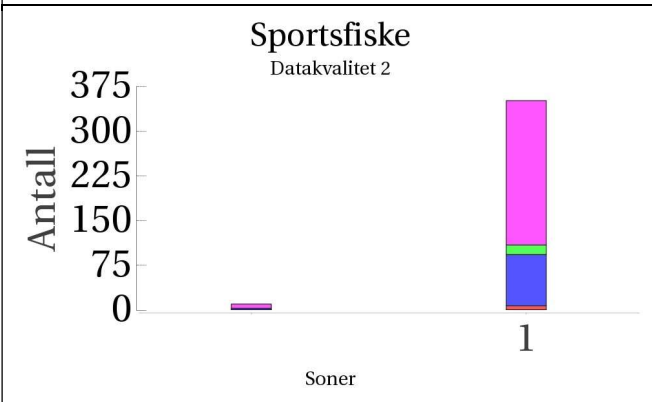
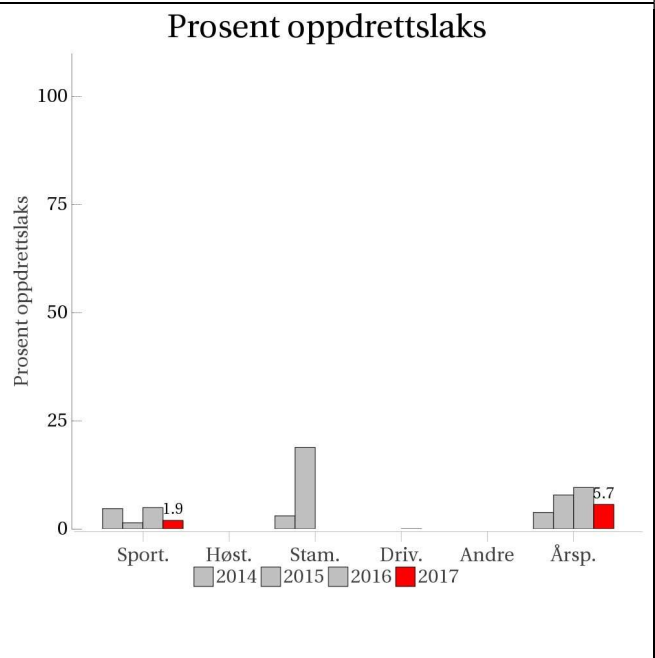
Det foreligger ikke prøver fra annet fiske i 2017.

Uttak og observasjon av rømt oppdrettslaks

Uttak/observasjon	Antall oppdrettslaks
Tatt ut i sportsfiske	0
Tatt ut i overvåkningsfiske	0
Tatt ut i uttaksfiske får drivtelling	0
Observervert i drivtelling	
Minimum innsig til elv	0
Uttaksfiske etter drivtelling	0
Uttak utover observervert fisk i drivtelling	0
Minimum antall i gytebestand	0

104.Z Eira (hele vassdraget)

	Innslag/begrunnelse: 1, lavt til moderat	Høyt antall prøver fra sportsfisket, 90 % av avlivet fangst, middels representativitet på grunn av utsetting av stor hunnfisk. <20 prøver fra høstfisket. Bra antall prøver fra stamfisket, men ukjent representativitet.
--	--	---



■ Oppdrett
 ■ Vill
 ■ Utsatt/opdrett
 ■ Usikker
 ■ Utsatt
 ■ Vill/utsatt

Utløpskommune	Neset
Anadrome innsjøer	Ja
Anadrom strekning (km)	
Reguleringer	Ja
Kultivering	Ja
Fangst sportsfiske (antall) 2017	571
Gytebestandsmål (kg hunnfisk)	761



Sportsfiske

Vurdering av sportsfiske

Ansvarlig institusjon	NINA
Fisketid	01.6 - 31.8
Fangstbegrensning	Døgkvote 2 laks og 1 sjøørret pr. fisker. Minstemål 45 cm. All vill hunnlaks, med unntak av fettfinneklippet laks, gjenutsettes. Fredning 13-18 på dagen
Fangst sportsfiske (antall) 2017	571
% avlivet	0.7
Redskap	Stang
Datakvalitet	2, god
Begrunnelse	Høyt antall prøver, 90 % av avlivet fangst, middels representativitet på grunn av utsetting av stor hunnfisk

Resultat

Antall laks av ulikt opphav (Vill, utsatt, oppdrett og ikke lesbar) og andel oppdrettslaks i de ulike sonene

Sone	Oppdrett	Utsatt	Utsatt/ oppdrett	Vill/utsatt	Ikke lesbar	Vill	Totalt	% oppdrett
1	7	242	16	0	0	86	351	2
Ukjent	0	7	0	0	0	3	10	0
Total	7	249	16	0	0	89	361	1.9

Høstfiske

Vurdering av høstfiske

Ansvarlig institusjon	NINA
Fisketid	07.9 - 07.11
Samarbeidspartner	Eira elveeigarlag
Redskap	Stang
Datakvalitet	4, dårlig
Begrunnelse	< 20 prøver

Resultat

Antall laks av ulikt opphav (Vill, utsatt, oppdrett og ikke lesbar) og andel oppdrettslaks i de ulike sonene

Sone	Oppdrett	Utsatt	Utsatt/ oppdrett	Vill/utsatt	Ikke lesbar	Vill	Totalt	% oppdrett
1	1	4	0	0	1	5	11	9.1
Total	1	4	0	0	1	5	11	9.1

Stamfiske

Vurdering av stamfiske

Ansvarlig institusjon	Veterinærinstituttet
Fisketid	06.10 - 31.10
Samarbeidspartner	Statkraft
Sortert materiale	Delvis, 60 fisk plukket ut av 350 i nota
Redskap	Not
Datakvalitet	3, moderat
Begrunnelse	Bra antall prøver, lav representativitet

Resultat

Antall laks av ulikt opphav (Vill, utsatt, oppdrett og ikke lesbar) og andel oppdrettslaks i de ulike sonene

Sone	Oppdrett	Utsatt	Utsatt/ oppdrett	Vill/utsatt	Ikke lesbar	Vill	Totalt	% oppdrett
1	0	24	0	0	2	33	59	0
2	0	0	0	0	0	1	1	0
Total	0	24	0	0	2	34	60	0

Drivtelling

Det ble ikke gjennomført drivtelling i 2017.

Uttaksfiske

Det foreligger ikke prøver fra uttaksfiske i 2017.

Annet fiske

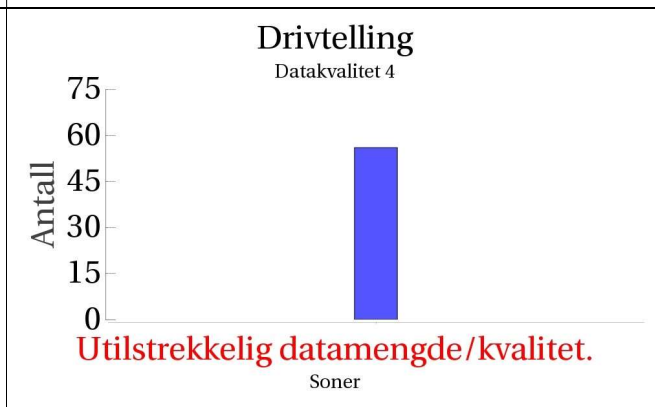
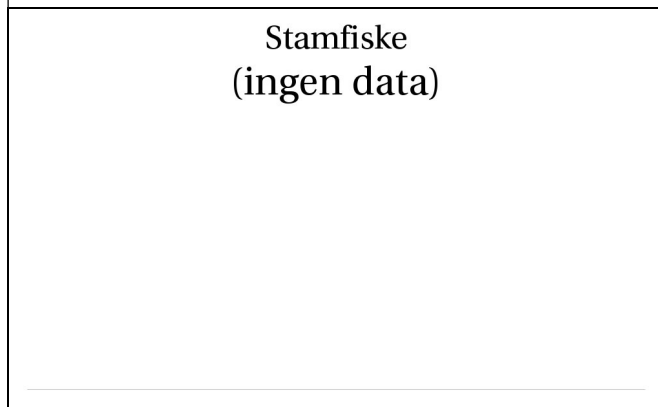
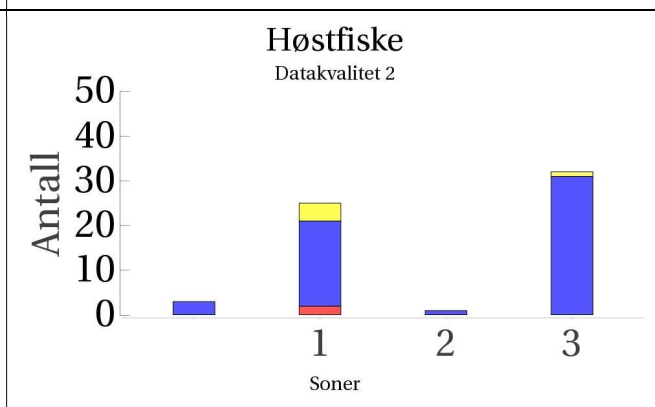
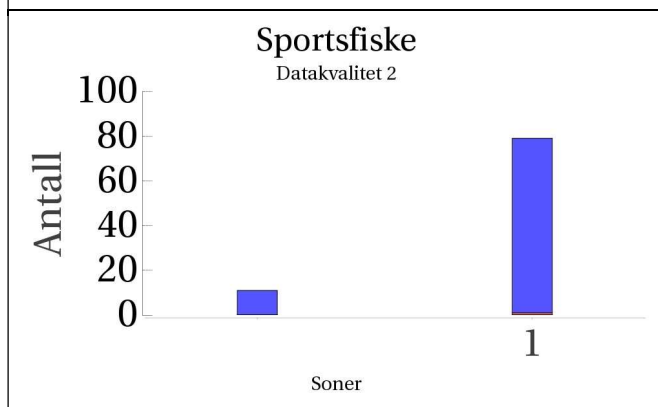
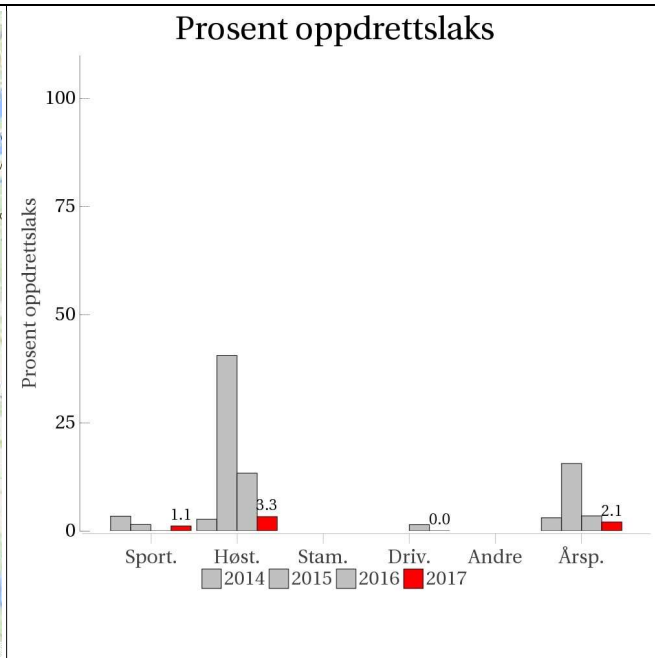
Det foreligger ikke prøver fra annet fiske i 2017.

Uttak og observasjon av rømt oppdrettslaks

Uttak/observasjon	Antall oppdrettslaks
Tatt ut i sportsfiske	7
Tatt ut i overvåkningsfiske	1
Tatt ut i uttaksfiske får drivtelling	0
Observerert i drivtelling	
Minimum innsig til elv	8
Uttaksfiske etter drivtelling	0
Uttak utover observerert fisk i drivtelling	0
Minimum antall i gytebestand	0

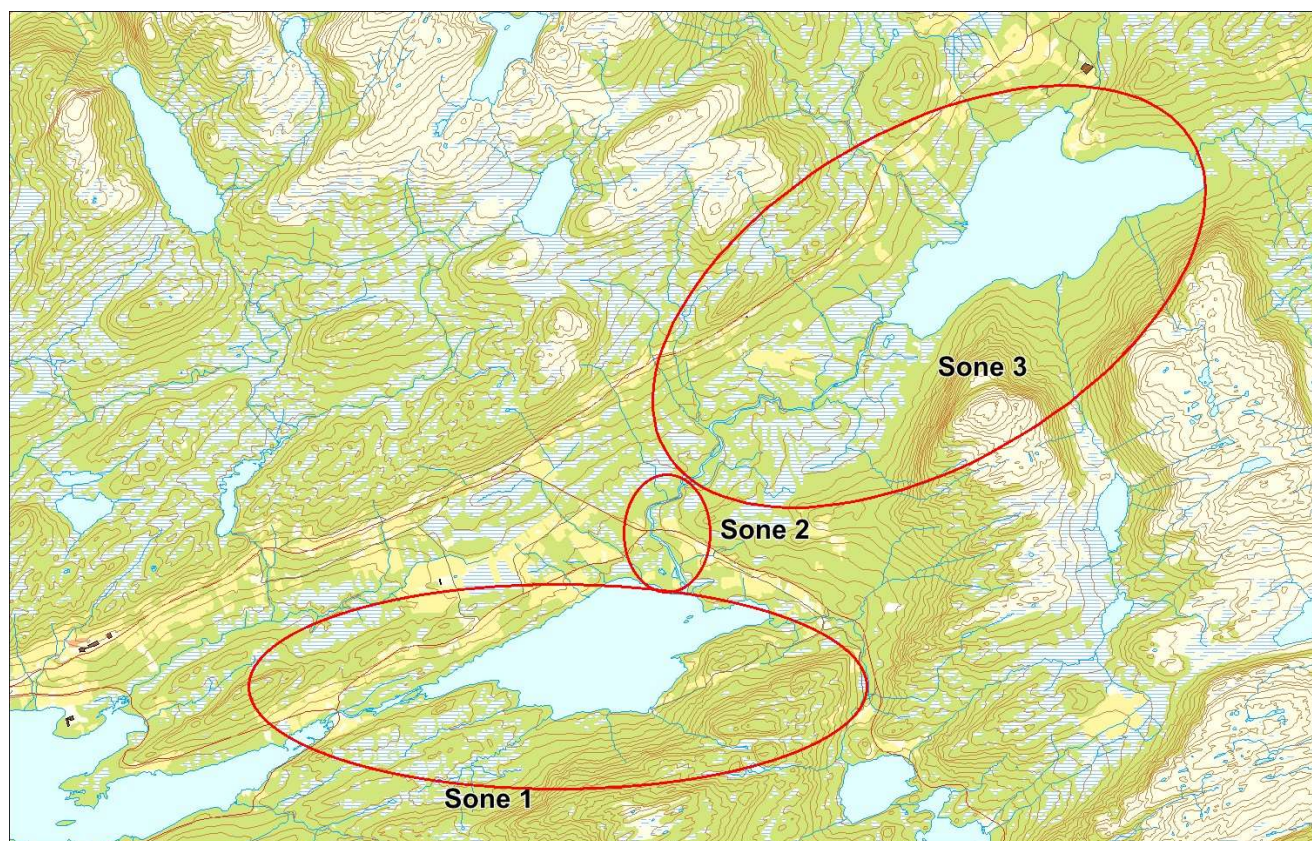
105.Z Oselva (Molde)

	Innslag/begrunnelse: 1, lavt til moderat	Middels antall prøver fra sportsfisket, 15 % av avlivet fangst, god representativitet. Bra antall prøver fra høstfisket, god innsats og fordeling. Svært dårlig sikt ved drivtelling.
--	---	---



■ Oppdrett
 ■ Vill
 ■ Utsatt/oppdrett
 ■ Usikker
 ■ Utsatt
 ■ Vill/utsatt

Utløpskommune	Molde
Anadrome innsjøer	Ja
Anadrom strekning (km)	16.4
Reguleringer	
Kultivering	Nei
Fangst sportsfiske (antall) 2017	605
Gytebestandsmål (kg hunnfisk)	892



Sportsfiske

Vurdering av sportsfiske

Ansvarlig institusjon	NINA
Fisketid	01.6 - 15.8
Fangstbegrensning	Døgnavkvote 2 laks, ingen gjenutsetting
Fangst sportsfiske (antall) 2017	605
% avlivet	1
Redskap	Stang
Datakvalitet	2, god
Begrunnelse	Middels til høyt antall prøver, 15 % av avlivet fangst, god representativitet

Resultat

Antall laks av ulikt opphav (Vill, utsatt, oppdrett og ikke lesbar) og andel oppdrettslaks i de ulike sonene

Sone	Oppdrett	Utsatt	Utsatt/ oppdrett	Vill/utsatt	Ikke lesbar	Vill	Totalt	% oppdrett
1	1	0	0	0	0	78	79	1.3
Ukjent	0	0	0	0	0	11	11	0
Total	1	0	0	0	0	89	90	1.1

Høstfiske

Vurdering av høstfiske

Ansvarlig institusjon	NINA
Fisketid	16.9 - 15.10
Samarbeidspartner	Lokale fiskere
Redskap	Stang
Datakvalitet	2, god
Begrunnelse	Greit antall prøver og relativt høy fiskeinnsats i nedre og øvre del av vassdraget. Deler av fisket foregikk samtidig i alle sonene. Få prøver fra sone 2.

Resultat

Antall laks av ulikt opphav (Vill, utsatt, oppdrett og ikke lesbar) og andel oppdrettslaks i de ulike sonene

Sone	Oppdrett	Utsatt	Utsatt/ oppdrett	Vill/utsatt	Ikke lesbar	Vill	Totalt	% oppdrett
1	2	0	0	0	4	19	25	8
2	0	0	0	0	0	1	1	0
3	0	0	0	0	1	31	32	0
Ukjent	0	0	0	0	0	3	3	0
Total	2	0	0	0	5	54	61	3.3

Stamfiske

Det ble ikke gjennomført stamfiske i 2017.

Drivtelling

Vurdering av drivtelling

Ansvarlig/utførende institusjon	FVB/SNA
Undersøkt elvestrekning	Fra trapp til innsjø og fra innsjø til sjøen
Datakvalitet	4, dårlig
Begrunnelse	"ingen" sikt. Observert og identifisert et utvalg av laksen i elva

Resultat

Antall laks av ulikt opphav (Vill og oppdrett) og andel oppdrettslaks i de ulike sonene

Sone	Dato	Villaks	Oppdrett	Totalt	% oppdrettslaks
Ukjent	26.10	56	0	56	0
Total		56	0	56	0

Uttaksfiske

Det foreligger ikke prøver fra uttaksfiske i 2017.

Annet fiske

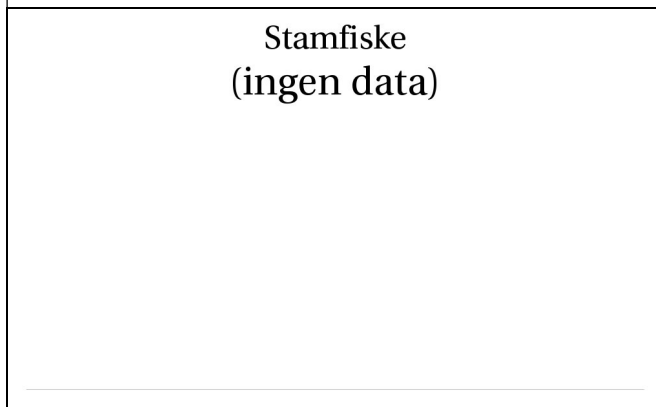
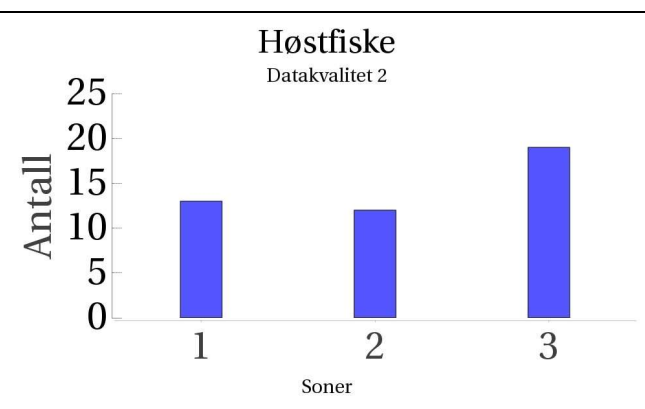
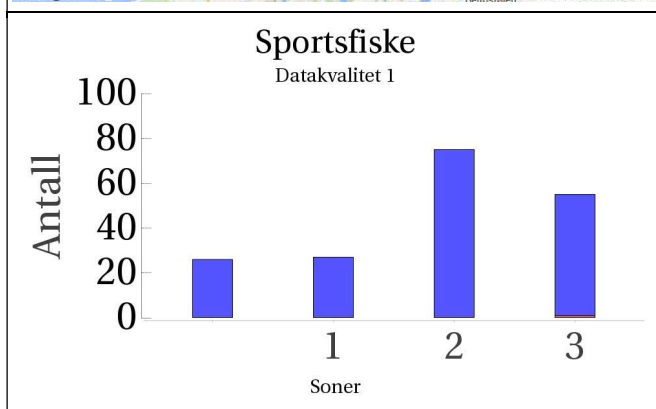
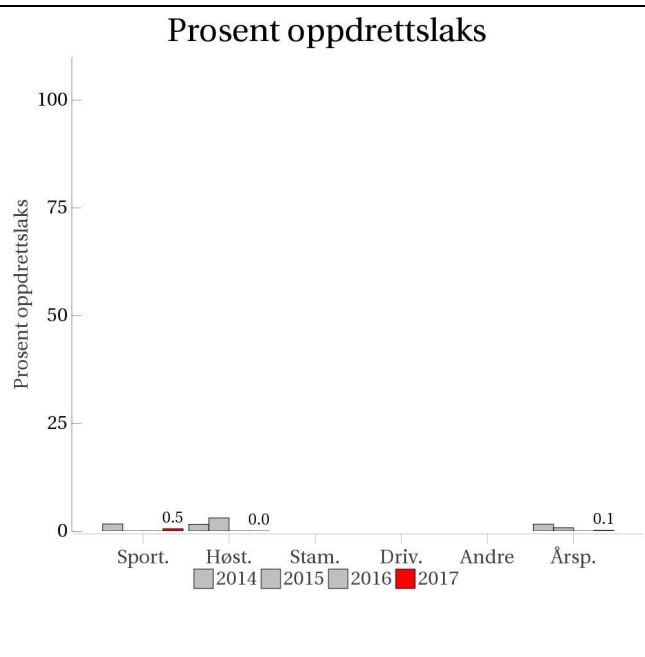
Det foreligger ikke prøver fra annet fiske i 2017.

Uttak og observasjon av rømt oppdrettslaks

Uttak/observasjon	Antall oppdrettslaks
Tatt ut i sportsfiske	1
Tatt ut i overvåkningsfiske	2
Tatt ut i uttaksfiske får drivtelling	0
Observert i drivtelling	0
Minimum innsig til elv	3
Uttaksfiske etter drivtelling	0
Uttak utover observert fisk i drivtelling	0
Minimum antall i gytebestand	0

107.3Z Sylteelva (Moaelva i Fræna)

Innslag/begrunnelse: 1, lavt til moderat	Høyt antall prøver fra sportsfisket, 26 % av avlivet fangst, god representativitet. Middels antall prøver fra høstfisket, god fordeling i elva.
---	---



■ Oppdrett
 ■ Vill
 ■ Utsatt/oppdrett
 ■ Usikker
 ■ Utsatt
 ■ Vill/utsatt

Utløpskommune	Fræna
Anadrome innsjøer	Nei
Anadrom strekning (km)	12.9
Reguleringer	
Kultivering	Nei
Fangst sportsfiske (antall) 2017	713
Gytebestandsmål (kg hunnfisk)	406



Sportsfiske

Vurdering av sportsfiske

Ansvarlig institusjon	NINA
Fisketid	01.6 - 30.8
Fangstbegrensning	En strekning av elven fredet hele sesongen. Døgkvote 3 fisk (laks/sjørret), sesongkvote 20 fisk (laks/sjørret)
Fangst sportsfiske (antall) 2017	713
% avlivet	1
Redskap	Stang
Datakvalitet	1, svært god
Begrunnelse	Høyt antall prøver, 26 % av avlivet fangst, god representativitet

Resultat

Antall laks av ulikt opphav (Vill, utsatt, oppdrett og ikke lesbar) og andel oppdrettslaks i de ulike sonene

Sone	Oppdrett	Utsatt	Utsatt/ oppdrett	Vill/utsatt	Ikke lesbar	Vill	Totalt	% oppdrett
1	0	0	0	0	0	27	27	0
2	0	0	0	0	0	75	75	0
3	1	0	0	0	0	54	55	1.8
Ukjent	0	0	0	0	0	26	26	0
Total	1	0	0	0	0	182	183	0.5

Høstfiske

Vurdering av høstfiske

Ansvarlig institusjon	NINA
Fisketid	23.10 - 23.10
Samarbeidspartner	Sylte og Moen Elveeigarlag
Redskap	Lys og håv
Datakvalitet	2, god
Begrunnelse	Deler av alle tre sonene av elva ble undersøkt samme dag. Prøver fra alle sonene.

Resultat

Antall laks av ulikt opphav (Vill, utsatt, oppdrett og ikke lesbar) og andel oppdrettslaks i de ulike sonene

Sone	Oppdrett	Utsatt	Utsatt/ oppdrett	Vill/utsatt	Ikke lesbar	Vill	Totalt	% oppdrett
1	0	0	0	0	0	13	13	0
2	0	0	0	0	0	12	12	0
3	0	0	0	0	0	19	19	0
Total	0	0	0	0	0	44	44	0

Stamfiske

Det ble ikke gjennomført stamfiske i 2017.

Drivtelling

Det ble ikke gjennomført drivtelling i 2017.

Uttaksfiske

Det foreligger ikke prøver fra uttaksfiske i 2017.

Annet fiske

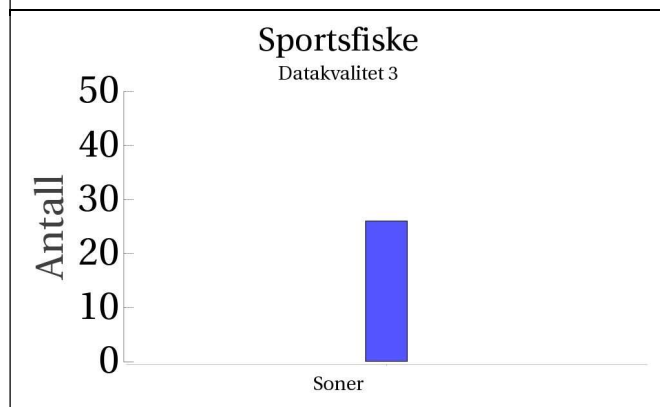
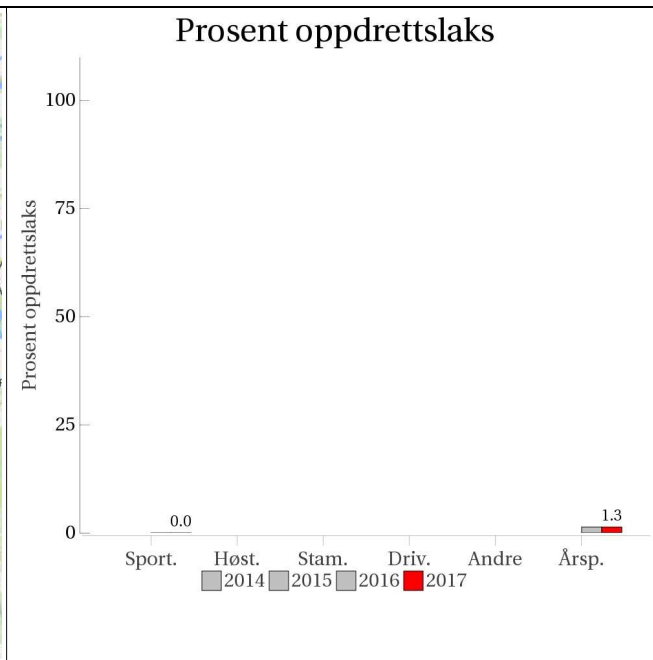
Det foreligger ikke prøver fra annet fiske i 2017.

Uttak og observasjon av rømt oppdrettslaks

Uttak/observasjon	Antall oppdrettslaks
Tatt ut i sportsfiske	1
Tatt ut i overvåkningsfiske	0
Tatt ut i uttaksfiske får drivtelling	0
Observert i drivtelling	
Minimum innsig til elv	1
Uttaksfiske etter drivtelling	0
Uttak utover observert fisk i drivtelling	0
Minimum antall i gytebestand	0

111.7Z Søya

	Innslag/begrunnelse: 1, lavt til moderat	Lavt antall prøver fra sportsfisket, 10 % av avlivet fangst, middels representativitet.
--	---	---



Høstfiske

(ingen data)

Stamfiske

(ingen data)

Drivtelling

(ingen data)

■ Oppdrett
 ■ Vill
 ■ Utsatt/oppdrett
 ■ Usikker
 ■ Utsatt
 ■ Vill/utsatt

Utløpskommune	Surnadal
Anadrome innsjøer	Nei
Anadrom strekning (km)	17.7
Reguleringer	
Kultivering	Nei
Fangst sportsfiske (antall) 2017	292
Gytebestandsmål (kg hunnfisk)	828

Sportsfiske

Vurdering av sportsfiske

Ansvarlig institusjon	NINA
Fisketid	15.6 - 15.7
Fangstbegrensning	Døgnkvote 1 laks
Fangst sportsfiske (antall) 2017	292
% avlivet	0.9
Redskap	Stang
Datakvalitet	3, moderat
Begrunnelse	Lavt antall prøver, 10 % av avlivet fangst, middels representativitet

Resultat

Antall laks av ulikt opphav (Vill, utsatt, oppdrett og ikke lesbar) og andel oppdrettslaks i de ulike sonene

Sone	Oppdrett	Utsatt	Utsatt/ oppdrett	Vill/utsatt	Ikke lesbar	Vill	Totalt	% oppdrett
Ukjent	0	0	0	0	0	26	26	0
Total	0	0	0	0	0	26	26	0

Høstfiske

Det ble ikke gjennomført høstfiske i 2017.

Stamfiske

Det ble ikke gjennomført stamfiske i 2017.

Drivtelling

Det ble ikke gjennomført drivtelling i 2017.

Uttaksfiske

Det foreligger ikke prøver fra uttaksfiske i 2017.

Annet fiske

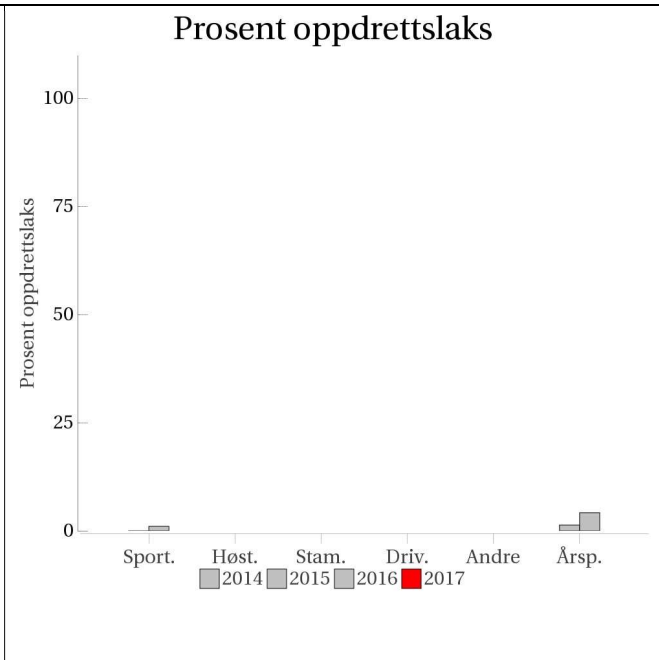
Det foreligger ikke prøver fra annet fiske i 2017.

Uttak og observasjon av rømt oppdrettslaks

Uttak/observasjon	Antall oppdrettslaks
Tatt ut i sportsfiske	0
Tatt ut i overvåkningsfiske	0
Tatt ut i uttaksfiske får drivtelling	0
Observert i drivtelling	
Minimum innsig til elv	0
Uttaksfiske etter drivtelling	0
Uttak utover observert fisk i drivtelling	0
Minimum antall i gytebestand	0

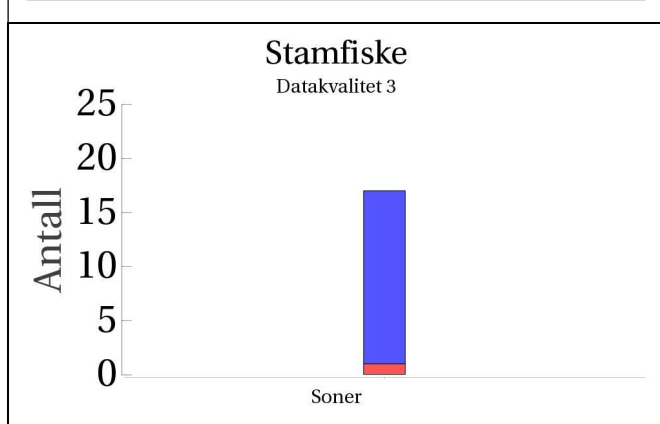
111.Z Todalselva

Innslag/begrunnelse: 0, ikke vurdert	Få prøver fra stamfisket, ukjent representativitet.
---	---



Sportsfiske
(ingen data)

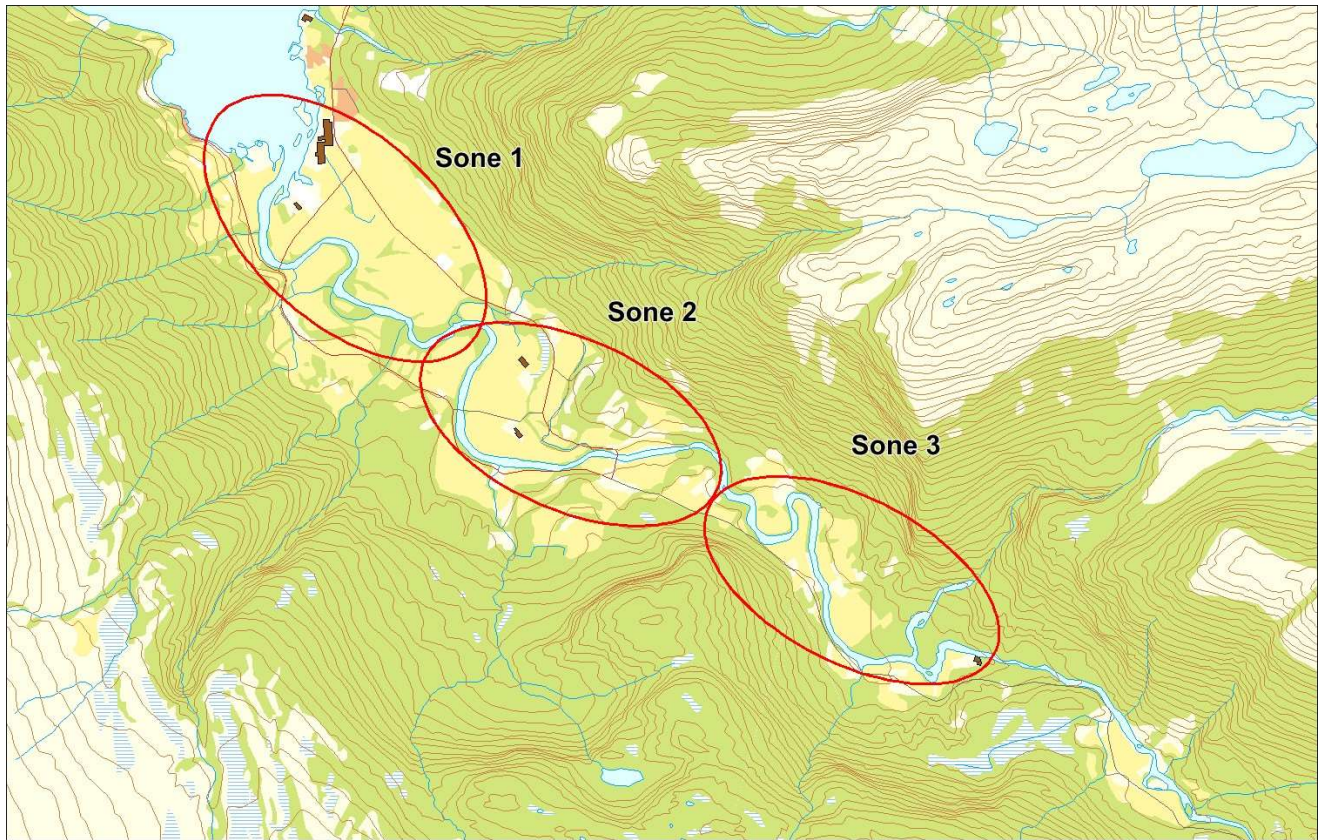
Høstfiske
(ingen data)



Drivtelling
(ingen data)

■ Oppdrett
 ■ Vill
 ■ Utsatt/oppdrett
 ■ Usikker
 ■ Utsatt
 ■ Vill/utsatt

Utløpskommune	Surnadal
Anadrome innsjøer	Nei
Anadrom strekning (km)	7.7
Reguleringer	
Kultivering	Ja
Fangst sportsfiske (antall) 2017	85
Gytebestandsmål (kg hunnfisk)	426



Sportsfiske

Det foreligger ikke prøver fra sportsfisket i 2017.

Høstfiske

Det ble ikke gjennomført høstfiske i 2017.

Stamfiske

Vurdering av stamfiske

Ansvarlig institusjon	Veterinærinstituttet
Fisketid	18.9 - 27.9
Samarbeidspartner	Statkraft
Sortert materiale	Nei
Redskap	Stang og garn
Datakvalitet	3, moderat
Begrunnelse	Lavt antall prøver, lav representativitet

Resultat

Antall laks av ulikt opphav (Vill, utsatt, oppdrett og ikke lesbar) og andel oppdrettslaks i de ulike sonene

Sone	Oppdrett	Utsatt	Utsatt/ oppdrett	Vill/utsatt	Ikke lesbar	Vill	Totalt	% oppdrett
Ukjent	1	0	0	0	0	16	17	5.9
Total	1	0	0	0	0	16	17	5.9

Drivtelling

Det ble ikke gjennomført drivtelling i 2017.

Uttaksfiske

Det foreligger ikke prøver fra uttaksfiske i 2017.

Annet fiske


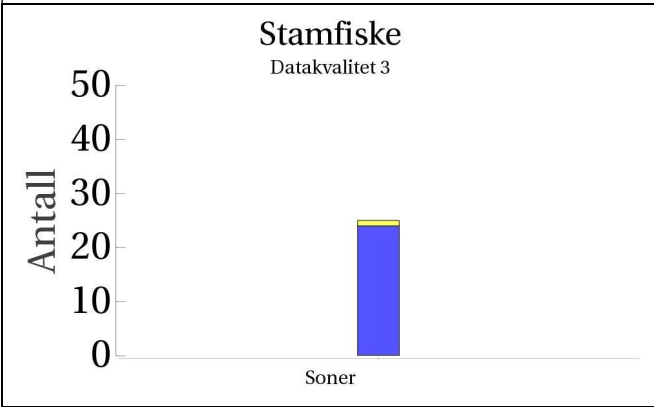
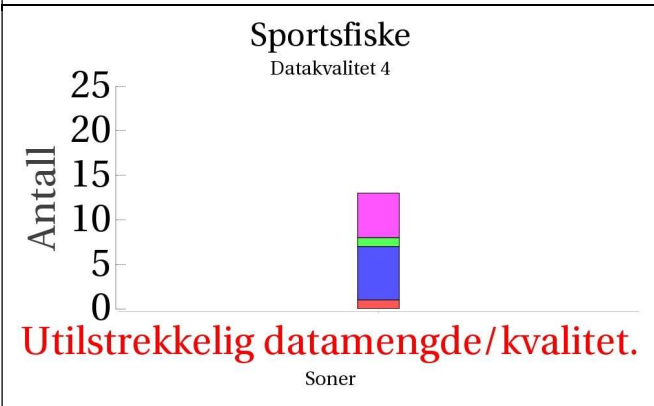
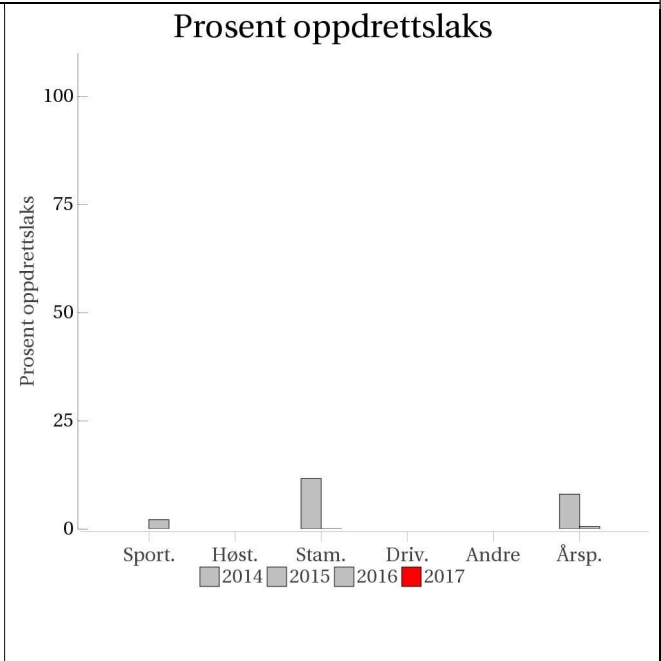
Det foreligger ikke prøver fra annet fiske i 2017.

Uttak og observasjon av rømt oppdrettslaks

Uttak/observasjon	Antall oppdrettslaks
Tatt ut i sportsfiske	0
Tatt ut i overvåkningsfiske	1
Tatt ut i uttaksfiske får drivtelling	0
Observervert i drivtelling	
Minimum innsig til elv	1
Uttaksfiske etter drivtelling	0
Uttak utover observervert fisk i drivtelling	0
Minimum antall i gytebestand	0

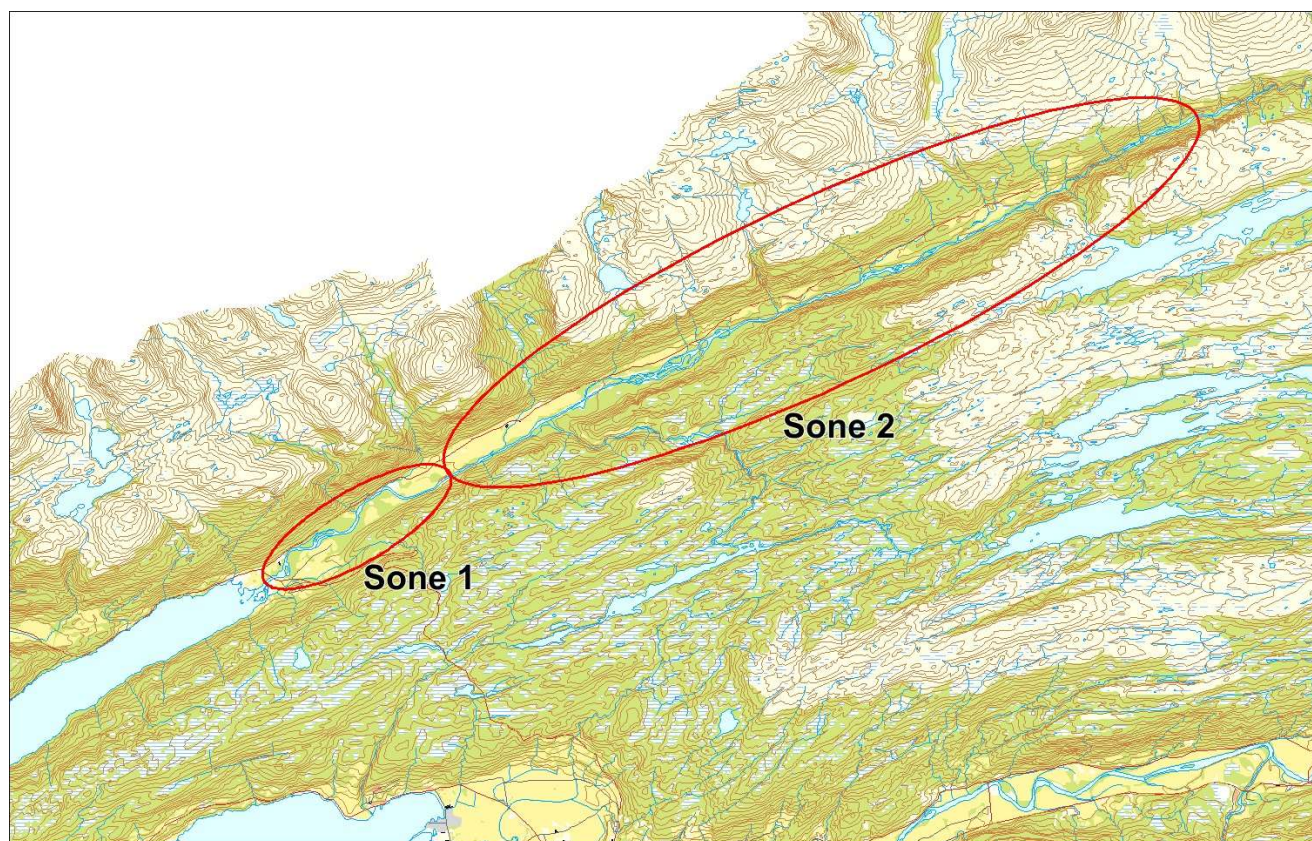
112.3Z Bævra

Innslag/begrunnelse: 0, ikke vurdert	<20 prøver fra sportsfisket. Lavt antall prøver fra stamfisket, ukjent representativitet.
---	---



■ Oppdrett
 ■ Vill
 ■ Utsatt/oppdrett
 ■ Usikker
 ■ Utsatt
 ■ Vill/utsatt

Utløpskommune	Surnadal
Anadrome innsjøer	Nei
Anadrom strekning (km)	0.9
Reguleringer	
Kultivering	
Fangst sportsfiske (antall) 2017	54
Gytebestandsmål (kg hunnfisk)	1074



Sportsfiske

Vurdering av sportsfiske

Ansvarlig institusjon	NINA
Fisketid	15.6 - 15.8
Fangstbegrensning	Ingen kjent kvoteregulering for laks, mest sannsynlig feil antall fisk rapportert i SSB
Fangst sportsfiske (antall) 2017	54
% avlivet	1
Redskap	Stang
Datakvalitet	4, dårlig
Begrunnelse	< 20 prøver, sannsynligvis ukjent fangststatistikk

Resultat

Antall laks av ulikt opphav (Vill, utsatt, oppdrett og ikke lesbar) og andel oppdrettslaks i de ulike sonene

Sone	Oppdrett	Utsatt	Utsatt/ oppdrett	Vill/utsatt	Ikke lesbar	Vill	Totalt	% oppdrett
Ukjent	1	5	1	0	0	6	13	7.7
Total	1	5	1	0	0	6	13	7.7

Høstfiske

Det ble ikke gjennomført høstfiske i 2017.

Stamfiske

Vurdering av stamfiske

Ansvarlig institusjon	Veterinærinstituttet
Fisketid	05.10 - 05.10
Samarbeidspartner	Statkraft
Sortert materiale	Delvis, 50 laks ble ikke prøvetatt
Redskap	Garn
Datakvalitet	3, moderat
Begrunnelse	Lavt antall prøver, lav representativitet

Resultat

Antall laks av ulikt opphav (Vill, utsatt, oppdrett og ikke lesbar) og andel oppdrettslaks i de ulike sonene

Sone	Oppdrett	Utsatt	Utsatt/ oppdrett	Vill/utsatt	Ikke lesbar	Vill	Totalt	% oppdrett
Ukjent	0	0	0	0	1	24	25	0
Total	0	0	0	0	1	24	25	0

Drivtelling

Det ble ikke gjennomført drivtelling i 2017.

Uttaksfiske

Det foreligger ikke prøver fra uttaksfiske i 2017.

Annet fiske

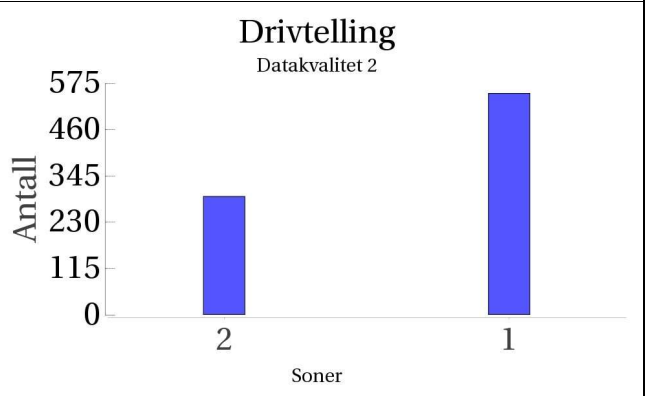
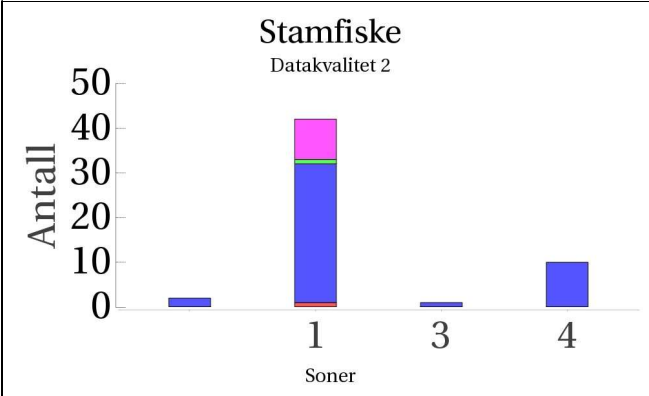
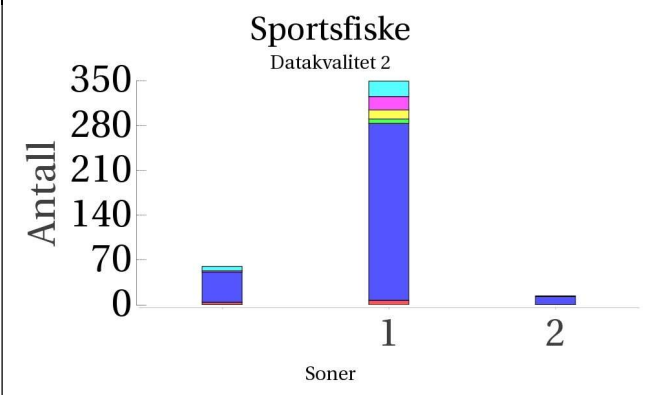
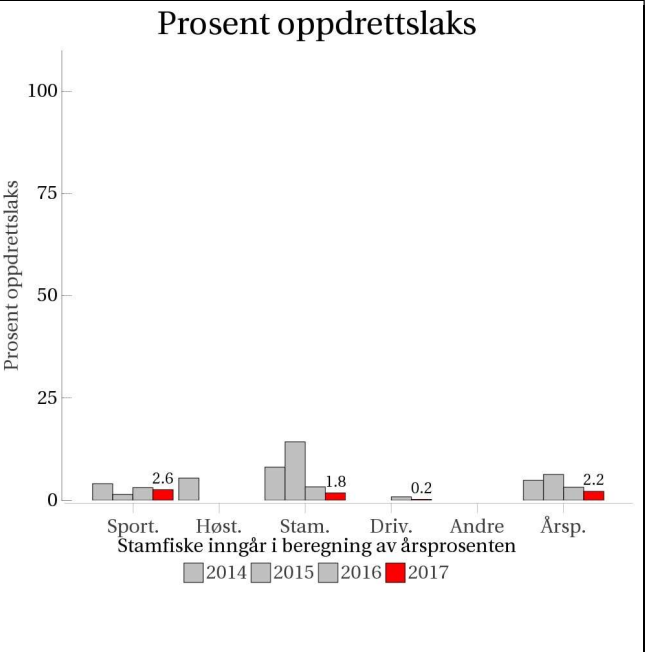
Det foreligger ikke prøver fra annet fiske i 2017.

Uttak og observasjon av rømt oppdrettslaks

Uttak/observasjon	Antall oppdrettslaks
Tatt ut i sportsfiske	1
Tatt ut i overvåkningsfiske	0
Tatt ut i uttaksfiske får drivtelling	0
Observerert i drivtelling	
Minimum innsig til elv	1
Uttaksfiske etter drivtelling	0
Uttak utover observerert fisk i drivtelling	0
Minimum antall i gytebestand	0

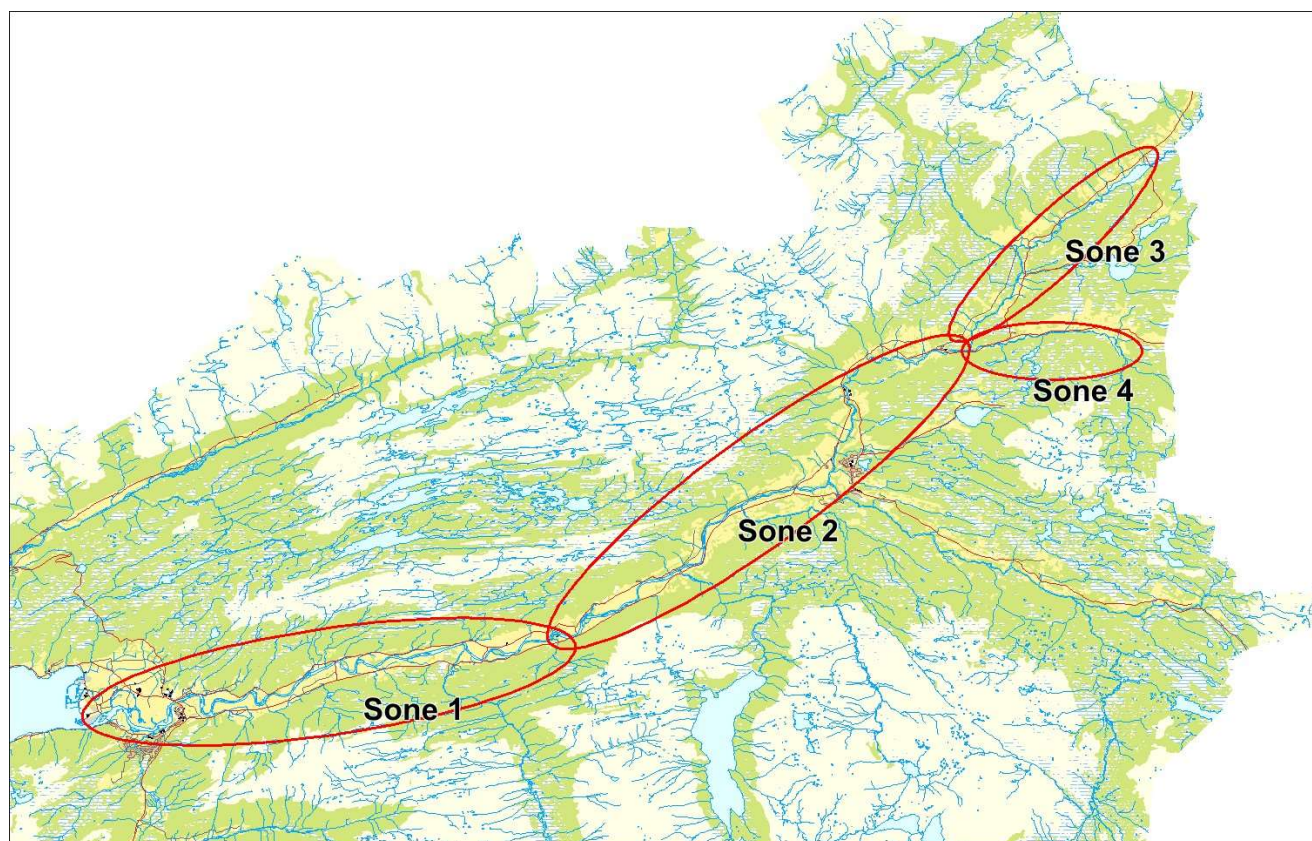
112.Z Surna

	Innslag/begrunnelse: 1, lavt til moderat	Høyt antall prøver fra sportsfisket, 50 % av avlivet fangst, mye gjenutsetting, middels representativitet. Bra antall prøver fra stamfisket, god representativitet. God sikt og dekning på undersøkte del-strekninger ved drivtelling.
--	--	---



■ Oppdrett
 ■ Vill
 ■ Utsatt/oppdrett
 ■ Usikker
 ■ Utsatt
 ■ Vill/utsatt

Utløpskommune	Surnadal
Anadrome innsjøer	Nei
Anadrom strekning (km)	78.5
Reguleringer	
Kultivering	Ja
Fangst sportsfiske (antall) 2017	1158
Gytebestandsmål (kg hunnfisk)	4836



Sportsfiske

Vurdering av sportsfiske

Ansvarlig institusjon	NINA
Fisketid	01.6 - 31.8
Fangstbegrensning	Kvotepå fisker: 1 laks per døgn og 6 pr. sesong derav maks 3 over 70 cm. NB: Totalkvoten på 6 laks kan være 6 under 70 cm. Fredning av hunnlaks fra 01.07.
Fangst sportsfiske (antall) 2017	1158
% avlivet	0.7
Redskap	Stang
Datakvalitet	2, god
Begrunnelse	Høyt antall prøver, 50 % av avlivet fangst, middels representativitet

Resultat

Antall laks av ulikt opphav (Vill, utsatt, oppdrett og ikke lesbar) og andel oppdrettslaks i de ulike sonene

Sone	Oppdrett	Utsatt	Utsatt/ oppdrett	Vill/utsatt	Ikke lesbar	Vill	Totalt	% oppdrett
1	7	21	7	24	14	276	349	2
2	0	0	0	0	1	13	14	0
Ukjent	4	2	0	7	0	47	60	6.7
Total	11	23	7	31	15	336	423	2.6

Høstfiske

Det ble ikke gjennomført høstfiske i 2017.

Stamfiske

Vurdering av stamfiske

Ansvarlig institusjon	Veterinærinstituttet
Fisketid	25.9 - 25.10
Samarbeidspartner	Surnadal elveeierlag
Sortert materiale	Nei
Redskap	Stang og håv
Datakvalitet	2, god
Begrunnelse	Bra antall prøver, god representativitet

Resultat

Antall laks av ulikt opphav (Vill, utsatt, oppdrett og ikke lesbar) og andel oppdrettslaks i de ulike sonene

Sone	Oppdrett	Utsatt	Utsatt/ oppdrett	Vill/utsatt	Ikke lesbar	Vill	Totalt	% oppdrett
1	1	9	1	0	0	31	42	2.4
3	0	0	0	0	0	1	1	0
4	0	0	0	0	0	10	10	0
Ukjent	0	0	0	0	0	2	2	0
Total	1	9	1	0	0	44	55	1.8

Drivtelling

Vurdering av drivtelling

Ansvarlig/utførende institusjon	FVB/SNA
Undersøkt elvestrekning	Strekninger: Trøknaholtet-Jamtøra + Rinna + samløp Rinna-Bolmen bru + Harngen-Bergmoen. I tillegg lysfiske på fire delstrekninger i øvre del av vassdraget.
Datakvalitet	2, god
Begrunnelse	God sikt og dekning på undersøkte del-strekninger

Resultat

Antall laks av ulikt opphav (Vill og oppdrett) og andel oppdrettslaks i de ulike sonene

Sone	Dato	Villaks	Oppdrett	Totalt	% oppdrettslaks
2	23.9	293	1	294	0.3
1	27.9	549	1	550	0.2
Total		842	2	844	0.2

Uttaksfiske

Vurdering av uttaksfiske

Resultat

Antall laks av ulikt opphav (Vill, utsatt, oppdrett og ikke lesbar) og andel oppdrettslaks i de ulike sonene

Sone	Oppdrett	Utsatt	Utsatt/ oppdrett	Vill/utsatt	Ikke lesbar	Vill	Totalt	% oppdrett
2	1	0	0	0	0	0	1	100
Total	1	0	0	0	0	0	1	100

Annet fiske

Det foreligger ikke prøver fra annet fiske i 2017.

Uttak og observasjon av rømt oppdrettslaks

Uttak/observasjon	Antall oppdrettslaks
Tatt ut i sportsfiske	11
Tatt ut i overvåkningsfiske	1
Tatt ut i uttaksfiske får drivtelling	0
Observerert i drivtelling	2
Minimum innsig til elv	14
Uttaksfiske etter drivtelling	1
Uttak utover observerert fisk i drivtelling	0
Minimum antall i gytebestand	1