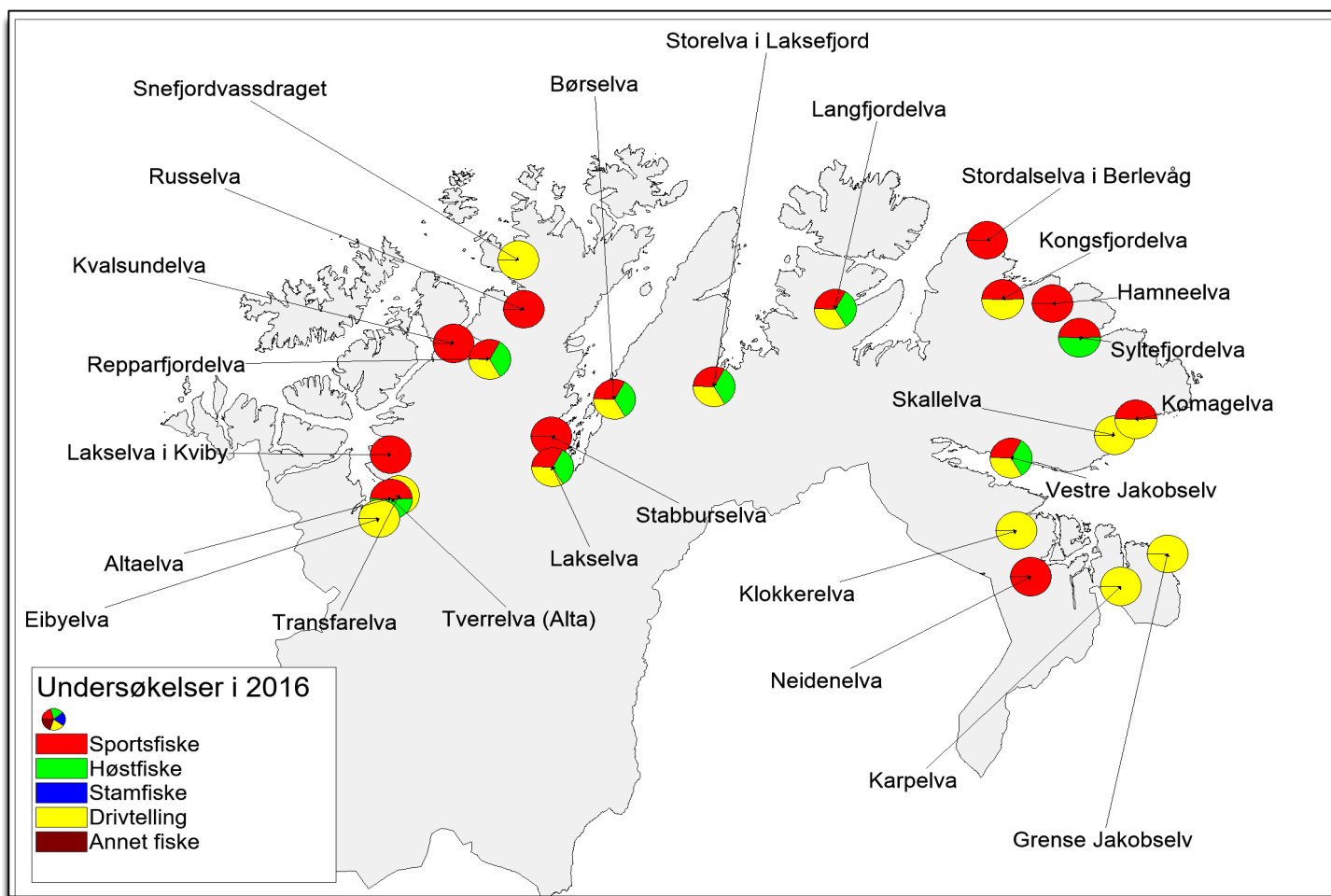


# Finnmark



## Vassdragsvise grunnlagsdata

I vedleggsrapportene presenterer vi det komplette datamaterialet som er brukt for vurderingen av innslaget rømt oppdrettslaks i vassdragene. Vi presenterer her resultatet av ulike undersøkelser både grafisk og i tabellform, med vurdering av kvaliteten til de ulike undersøkelsene. Vi har også inkludert beskrivelse av vassdrag hvor vi vurderer datagrunnlaget til å være for begrenset til å klassifisere innslaget rømt laks. Disse vassdragene er dermed ikke inkludert i analysene presentert i hovedrapporten.

### **De vassdragsvise rapportene åpner med en grafisk framstilling av resultatene.**

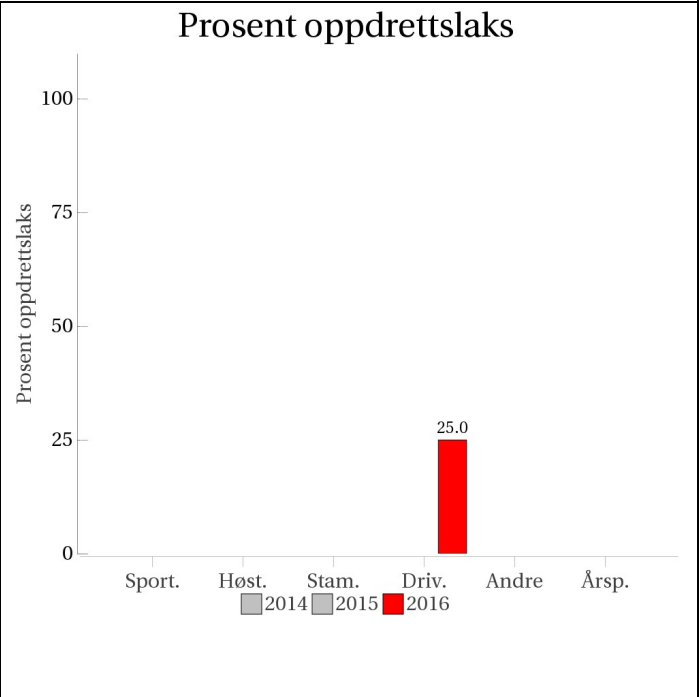
Figuren øverst til høyre viser oppsummering av prosent oppdrettslaks i forhold til total mengde laks analysert for de forskjellige metodene i vassdraget. Årsprosent blir beregnet ut fra andel rømt oppdrettslaks i sportsfiske og/eller høstfiske, og blir eventuelt supplert med data fra stamfisket. I sistnevnte tilfelle framgår det av fotnote. ID-nummer på vassdraget (NVE-nummer) blir oppgitt i tillegg til navn på vassdraget. I øverste venstre hjørne blir vår klassifisering av vassdraget, med tanke på innslag av rømt oppdrettslaks gitt med fargekoder og tekst, samt en kort begrunnelse for klassifiseringen. De fire neste figurene viser antall laks i de ulike kategoriene (Oppdrett, Utsatt/oppdrett, etc.) fanget i hver sone i vassdraget og per prøvetype, samt en vurdering av kvaliteten på datamaterialet. Dersom det ikke står sonenummer under en søyle, betyr det at sonetilhørighet er ukjent, dvs. fangststed er ikke oppgitt for disse individene. Etter figursiden som presenterer hvert vassdrag blir vassdraget beskrevet nærmere i form av en tabell med basisinformasjon om vassdraget og deretter et kart over de ulike sonene fangsten er tatt i. I elver hvor det ikke er definerert soner viser kartet lakseførende strekning. Deretter blir de de ulike fiskeriene beskrevet og kvaliteten på datamaterialet vurdert, etterfulgt av tabeller med resultat fra de ulike fiskeriene, og opplysninger om uttak av rømt oppdrettslaks fra vassdraget. Kvalitet/omfang av datamaterialet (Datakvalitet) for de ulike prøvetypene blir gitt på en skala fra 1 til 4 (1=svært god, 2=god, 3=moderat og 4=dårlig). Prøver med datakvalitet=4 blir vist her, men er ikke benyttet i videre analyser. Den totale datakvaliteten bygger igjen på en rekke underkriterier. Hver av disse får også en kvalitetsvurdering fra 1-4 og gir grunnlag for den omforente vurdering av kvalitet/dataomfang for vassdraget totalt sett som blir presentert i rapporten.

Underkriteriene vi har brukt er:

- Fordeling av prøvene på soner (gjelder drivtelling, høstfiske og stamfiske)
- Størrelse på prøvematerialet (N: 1= 100+, 2= 50-99, 3= 20-49, 4=<20)
- Sortert eller usortert materiale (gjelder stamfiske; kvalitet=1 eller 2 tilsier at prøvene kan inngå i beregning av årsprosent, som høstfiske)
- Andel av fangsten i sportsfisket som er avlivet (ikke gjenutsatt) (% avlivet: 1= > 90 %, 2= 70-89%, 3: 50-69%, 4= <50 %)
- Andel av den avlivede fangsten som er undersøkt (lest skjell) (% av avlivet: 1= over 50 %, 2= 20-49%, 3= 5-19%, 4 = < 5%)

# 212.6Z Tverrelva (Alta)

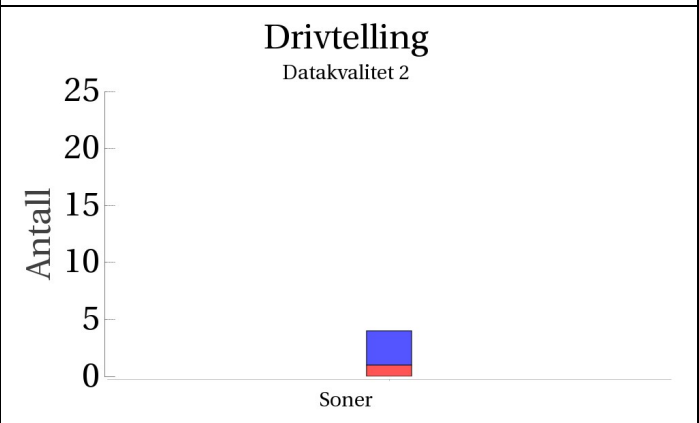
Innslag/begrunnelse: 0, ikke vurdert	Få laks registrert i drivtelling, nederste del ikke drivtelt. Det er ikke tilstrekkelig datagrunnlag for å vurdere innslaget av rømt oppdrettslaks.
---	---



**Sportsfiske**  
(ingen data)

**Høstfiske**  
(ingen data)

**Stamfiske**  
(ingen data)



■ Oppdrett  
 ■ Vill  
 ■ Utsatt/oppdrett  
 ■ Usikker  
 ■ Utsatt  
 ■ Vill/utsatt

Utløpskommune	Alta
Anadrome innsjøer	Nei
Anadrom strekning (km)	
Reguleringer	
Kultivering	
Fangst sportsfiske (antall) 2016	0
Gytebestandsmål (kg hunnfisk)	

### Sportsfiske

Det foreligger ikke prøver fra sportsfisket i 2016.

### Høstfiske

Det ble ikke gjennomført høstfiske i 2016.

### Stamfiske

Det ble ikke gjennomført stamfiske i 2016.

### Drivtelling

Vurdering av drivtelling

Ansvarlig/utførende institusjon	Naturtjenester i Nord
Undersøkt elvestrekning	Hele anadrom, minus nederste 3 km (stilleflytende, dårlige gyteområder)
Datakvalitet	2, god
Begrunnelse	Redusert sikt i nederste deler, god sikt i øvre. Ørretelv.

### Resultat

*Antall laks av ulikt opphav (Vill og oppdrett) og andel oppdrettslaks i de ulike sonene*

Sone	Dato	Villaks	Oppdrett	Totalt	% oppdrettslaks
Ukjent	29.9	3	1	4	25
Total		3	1	4	25

### Uttaksfiske

Det foreligger ikke prøver fra uttaksfiske i 2016.

### Annet fiske

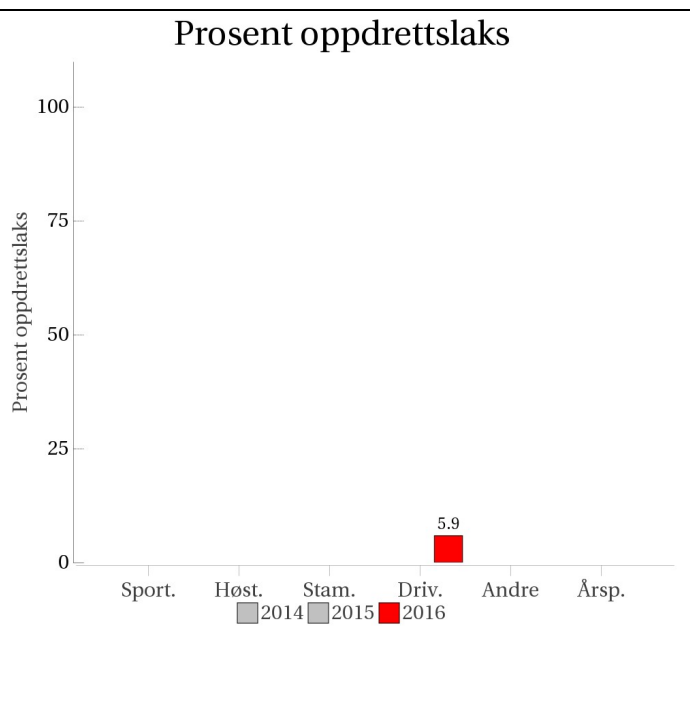
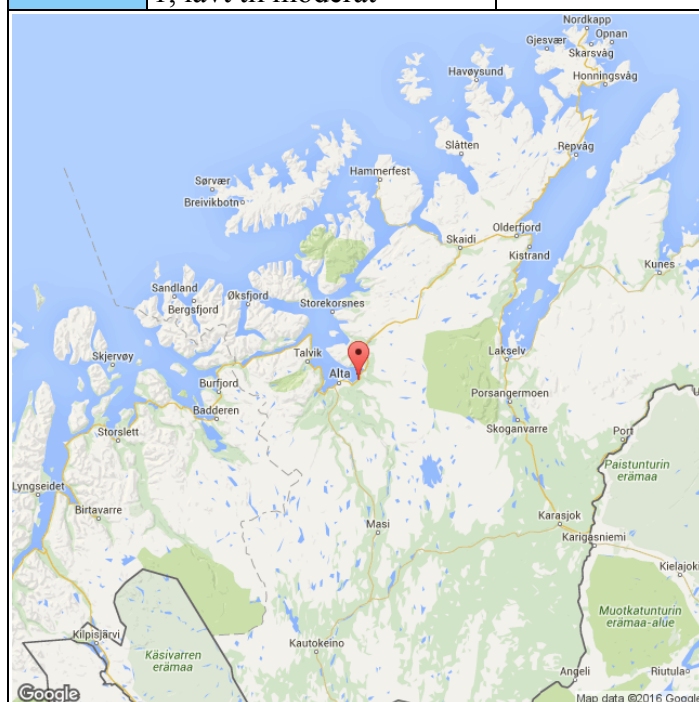
Det foreligger ikke prøver fra annet fiske i 2016.

## Uttak og observasjon av rømt oppdrettslaks

<b>Uttak/observasjon</b>	<b>Antall oppdrettslaks</b>
Tatt ut i sportsfiske	0
Tatt ut i overvåkningsfiske	0
Tatt ut i uttaksfiske før drivtelling	0
Observerert i drivtelling	1
Minimum innsig til elv	1
Uttaksfiske etter drivtelling	0
Uttak utover observerert fisk i drivtelling	0
Minimum antall i gytebestand	1

# 212.6Z Transfarelva

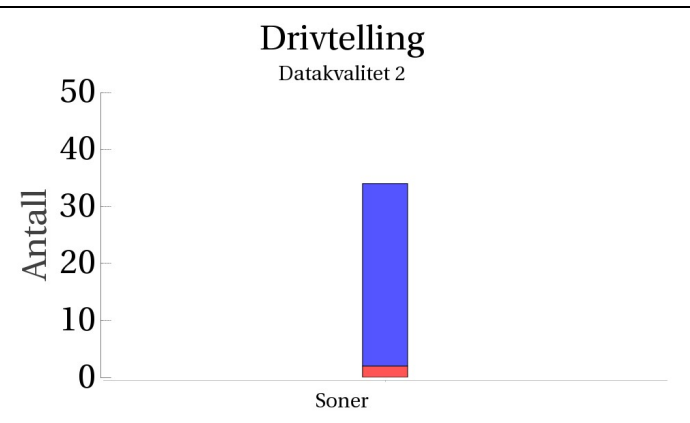
	Innslag/begrunnelse: 1, lavt til moderat	Drivtelling av god kvalitet, hele vassdraget undersøkt.
--	---	---



**Sportsfiske**  
(ingen data)

**Høstfiske**  
(ingen data)

**Stamfiske**  
(ingen data)



■ Oppdrett  
 ■ Vill  
 ■ Utsatt/oppdrett  
 ■ Usikker  
 ■ Utsatt  
 ■ Vill/utsatt

Utløpskommune	Alta
Anadrome innsjøer	Nei
Anadrom strekning (km)	
Reguleringer	
Kultivering	
Fangst sportsfiske (antall) 2016	0
Gytebestandsmål (kg hunnfisk)	

## Sportsfiske

Det foreligger ikke prøver fra sportsfisket i 2016.

## Høstfiske

Det ble ikke gjennomført høstfiske i 2016.

## Stamfiske

Det ble ikke gjennomført stamfiske i 2016.

## Drivtelling

Vurdering av drivtelling

Ansvarlig/utførende institusjon	Naturtjenester i Nord
Undersøkt elvestrekning	Hele elva undersøkt fra vandringshinder-sjø
Datakvalitet	2, god
Begrunnelse	God sikt.

## Resultat

*Antall laks av ulikt opphav (Vill og oppdrett) og andel oppdrettslaks i de ulike sonene*

Sone	Dato	Villaks	Oppdrett	Totalt	% oppdrettslaks
Ukjent	29.9	32	2	34	5.9
Total		32	2	34	5.9

## Uttaksfiske

Det foreligger ikke prøver fra uttaksfiske i 2016.

## Annet fiske

Det foreligger ikke prøver fra annet fiske i 2016.

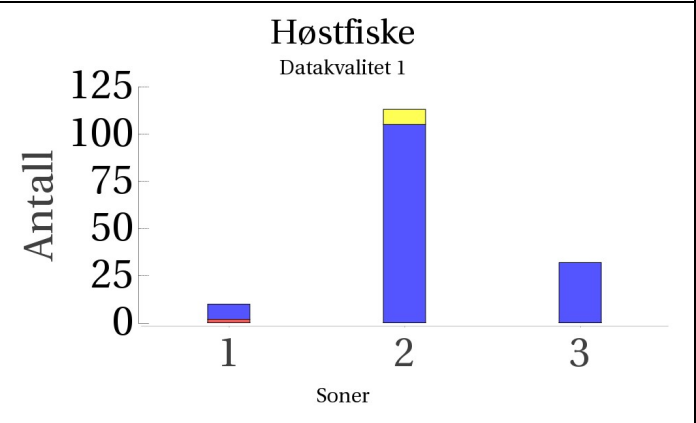
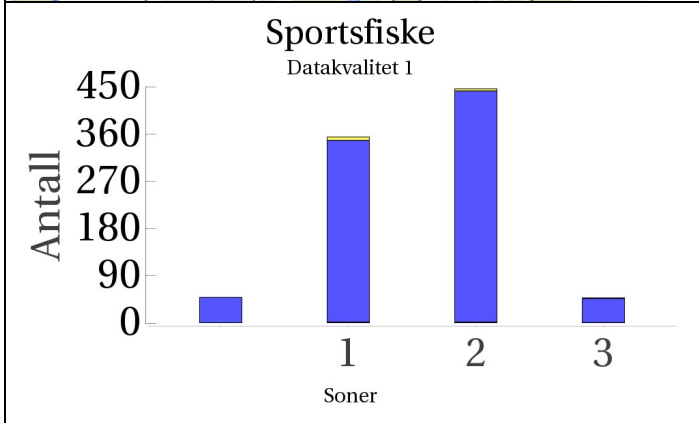
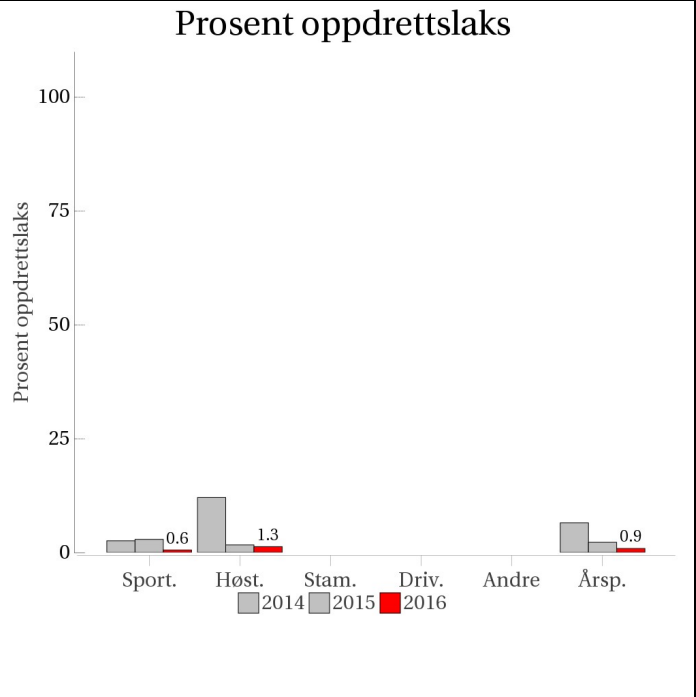
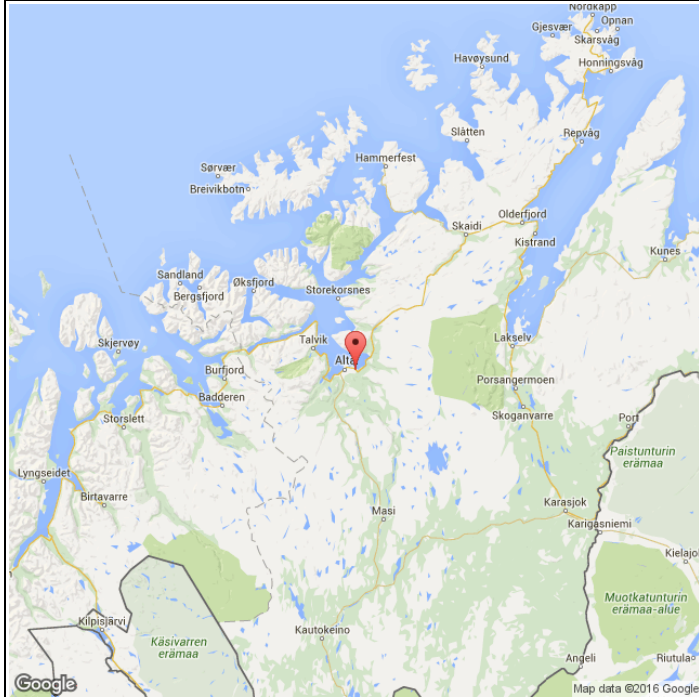
## Uttak og observasjon av rømt oppdrettslaks

<b>Uttak/observasjon</b>	<b>Antall oppdrettslaks</b>
Tatt ut i sportsfiske	0
Tatt ut i overvåkningsfiske	0
Tatt ut i uttaksfiske før drivtelling	0
Observerert i drivtelling	2
Minimum innsig til elv	2
Uttaksfiske etter drivtelling	0
Uttak utover observerert fisk i drivtelling	0
Minimum antall i gytebestand	2



# 212.Z Altaelva

Innslag/begrunnelse:	Høyt antall prøver fra sportsfisket, 33% av avlivet fangst, en del gjenutsetting, relativt sikker representativitet. Høyt antall prøver fra høstfisket, god fordeling.
1, lavt til moderat	

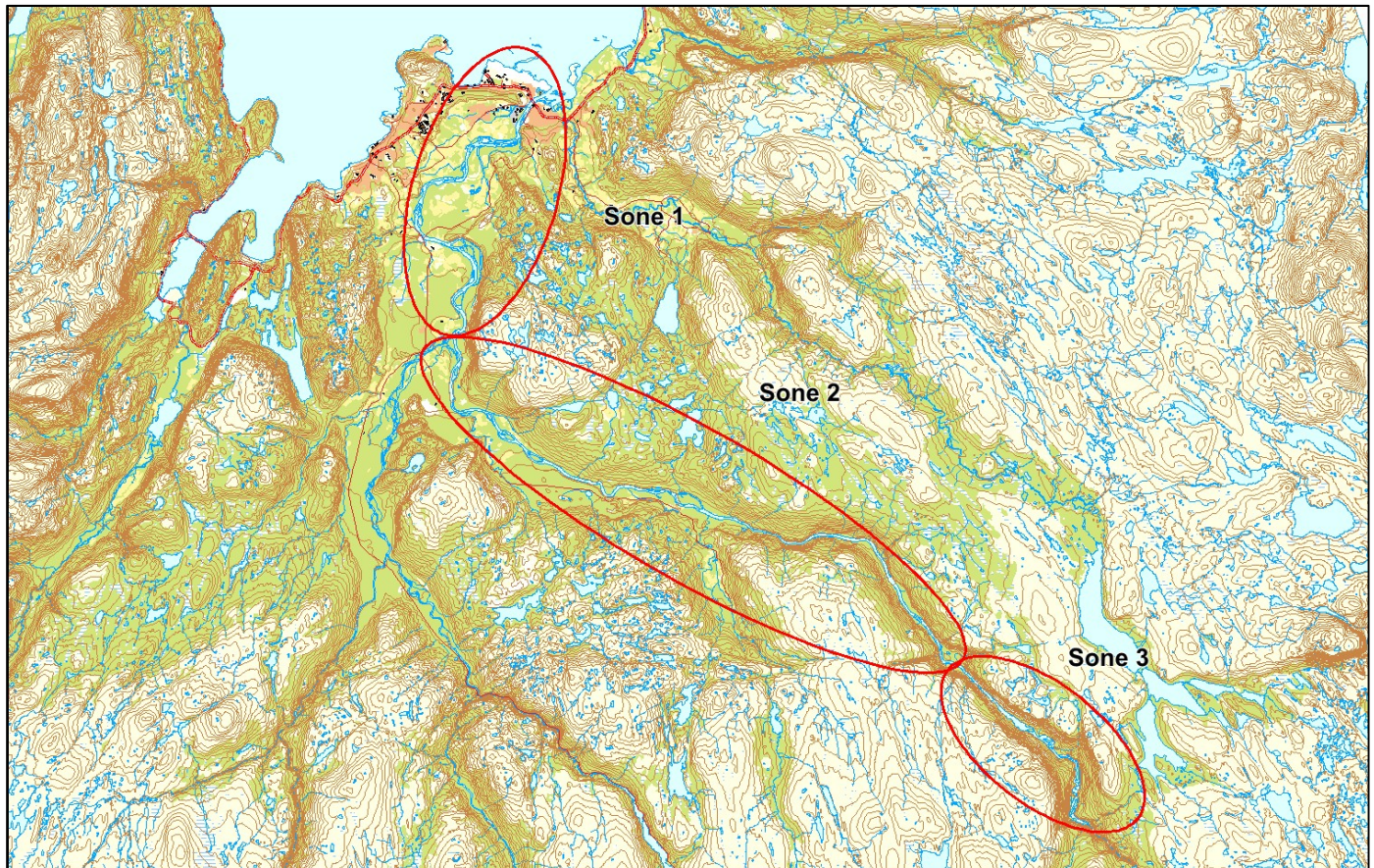


Stamfiske  
(ingen data)

Drivtelling  
(ingen data)

■ Oppdrett  
 ■ Vill  
 ■ Utsatt/opdrett  
 ■ Usikker  
 ■ Utsatt  
 ■ Vill/utsatt

Utløpskommune	Alta
Anadrome innsjøer	Nei
Anadrom strekning (km)	
Reguleringer	Ja
Kultivering	Nei
Fangst sportsfiske (antall) 2016	3017
Gytebestandsmål (kg hunnfisk)	12130



## Sportsfiske

### Vurdering av sportsfiske

Ansvarlig institusjon	NINA
Fisketid	01.6 - 31.8
Fangstbegrensning	Fredning mellom 12-18 frem til 19. august, Hvor mange laks som kan avlives over 7 kg per døgn 24. juni til 19. august er avhengig av sone. Fra og med 19.august skal all hunnlaks over 7 kg settes ut.
Fangst sportsfiske (antall) 2016	3017
% avlivet	81.3
Redskap	Stang
Datakvalitet	1, svært god
Begrunnelse	Høyt antall prøver, 33% av avlivet fangst, relativ sikker representativitet

## Resultat

Antall laks av ulikt opphav (Vill, utsatt, oppdrett og ikke lesbar) og andel oppdrettslaks i de ulike sonene

Sone	Oppdrett	Utsatt	Utsatt/ oppdrett	Vill/utsatt	Ikke lesbar	Vill	Totalt	% oppdrett
1	2	0	0	0	6	346	354	0.6
2	2	0	0	0	4	440	446	0.4
3	1	0	0	0	1	46	48	2.1
Ukjent	0	0	0	0	0	49	49	0
Total	5	0	0	0	11	881	897	0.6

## Høstfiske

### Vurdering av høstfiske

Ansvarlig institusjon	NINA
Fisketid	21.9 - 27.9
Samarbeidspartner	Alta Laksefiskeri Interessentskap
Redskap	Stang
Datakvalitet	1, svært god
Begrunnelse	Høyt antall prøver, det ble fisket og samlet inn prøver fra alle sonene i Altaelva i samme tidsrom. Noe lav fiskeinnsats og få prøver fra sone 1, men høy fiskeinnsats i sone 2 og 3 og bra antall prøver herfra, spesielt fra midtre del av elva.

## Resultat

Antall laks av ulikt opphav (Vill, utsatt, oppdrett og ikke lesbar) og andel oppdrettslaks i de ulike sonene

Sone	Oppdrett	Utsatt	Utsatt/ oppdrett	Vill/utsatt	Ikke lesbar	Vill	Totalt	% oppdrett
1	2	0	0	0	0	8	10	20
2	0	0	0	0	8	105	113	0
3	0	0	0	0	0	32	32	0
Total	2	0	0	0	8	145	155	1.3

## Stamfiske

Det ble ikke gjennomført stamfiske i 2016.

## Drivtelling

Det ble ikke gjennomført drivtelling i 2016.

## Uttaksfiske

Det foreligger ikke prøver fra uttaksfiske i 2016.

## Annet fiske

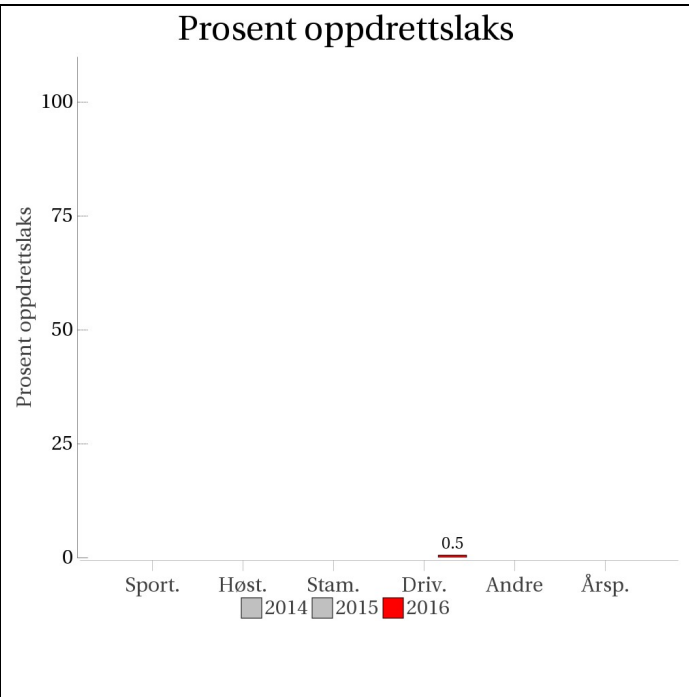
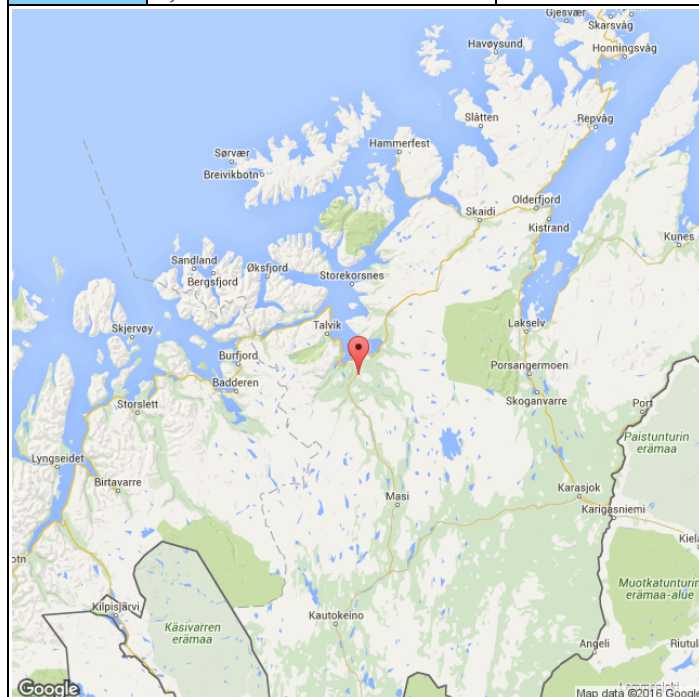
Det foreligger ikke prøver fra annet fiske i 2016.

## Uttak og observasjon av rømt oppdrettslaks

Uttak/observasjon	Antall oppdrettslaks
Tatt ut i sportsfiske	5
Tatt ut i overvåkningsfiske	2
Tatt ut i uttaksfiske før drivtelling	0
Observert i drivtelling	
Minimum innsig til elv	7
Uttaksfiske etter drivtelling	0
Uttak utover observert fisk i drivtelling	0
Minimum antall i gytebestand	0

# 212.ZX1 Eibyelva

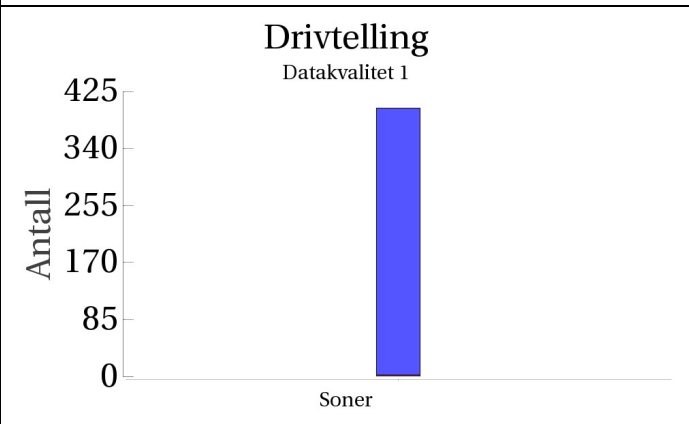
Innslag/begrunnelse: 1, lavt til moderat	Sideeelv til Altaelva, ikke drivtelling i hovedelva. Drivtelling av god kvalitet.
---	---



Sportsfiske  
(ingen data)

Høstfiske  
(ingen data)

Stamfiske  
(ingen data)



■ Oppdrett  
 ■ Vill  
 ■ Utsatt/oppdrett  
 ■ Usikker  
 ■ Utsatt  
 ■ Vill/utsatt

Utløpskommune	Alta
Anadrome innsjøer	Nei
Anadrom strekning (km)	
Reguleringer	
Kultivering	
Fangst sportsfiske (antall) 2016	356
Gytebestandsmål (kg hunnfisk)	

### Sportsfiske

Det foreligger ikke prøver fra sportsfisket i 2016.

### Høstfiske

Det ble ikke gjennomført høstfiske i 2016.

### Stamfiske

Det ble ikke gjennomført stamfiske i 2016.

### Drivtelling

Vurdering av drivtelling

Ansvarlig/utførende institusjon	Naturtjenester i Nord
Undersøkt elvestrekning	hele anadrom
Datakvalitet	1, svært god
Begrunnelse	Svært god sikt

### Resultat

*Antall laks av ulikt opphav (Vill og oppdrett) og andel oppdrettslaks i de ulike sonene*

Sone	Dato	Villaks	Oppdrett	Totalt	% oppdrettslaks
Ukjent	18.9	398	2	400	0.5
Total		398	2	400	0.5

### Uttaksfiske

Det foreligger ikke prøver fra uttaksfiske i 2016.

### Annet fiske

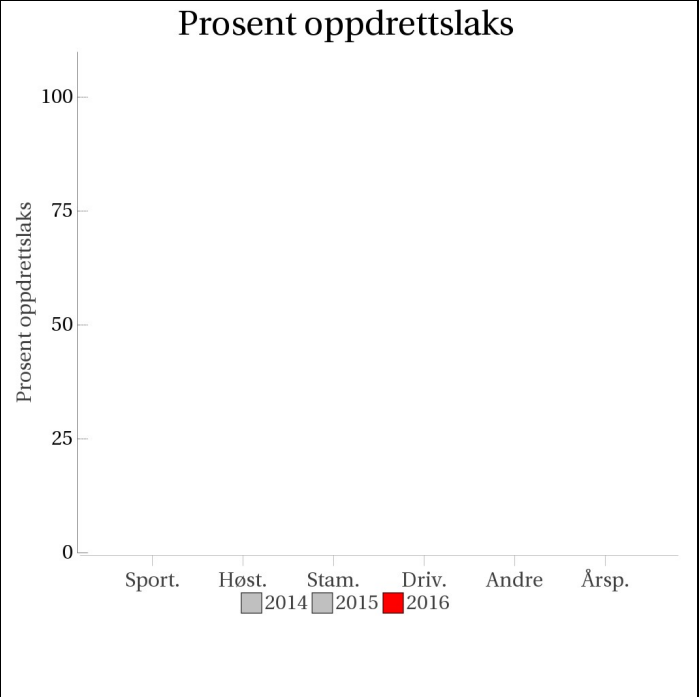
Det foreligger ikke prøver fra annet fiske i 2016.

## Uttak og observasjon av rømt oppdrettslaks

Uttak/observasjon	Antall oppdrettslaks
Tatt ut i sportsfiske	0
Tatt ut i overvåkningsfiske	0
Tatt ut i uttaksfiske før drivtelling	0
Observerert i drivtelling	2
Minimum innsig til elv	2
Uttaksfiske etter drivtelling	0
Uttak utover observerert fisk i drivtelling	0
Minimum antall i gytebestand	2

# 213.1Z Lakselva i Kviby

Innslag/begrunnelse: 0, ikke vurdert	<20 prøver fra sportsfisket. Det er ikke tilstrekkelig datagrunnlag for å vurdere innslaget av rømt laks.
---	---



### Høstfiske

(ingen data)

### Stamfiske

(ingen data)

### Drivtelling

(ingen data)

- Oppdrett
- Vill
- Utsatt/oppdrett
- Usikker
- Utsatt
- Vill/utsatt



Utløpskommune	Alta
Anadrome innsjøer	Nei
Anadrom strekning (km)	
Reguleringer	
Kultivering	
Fangst sportsfiske (antall) 2016	57
Gytebestandsmål (kg hunnfisk)	127

## Sportsfiske

### Vurdering av sportsfiske

Ansvarlig institusjon	NINA
Fisketid	
Fangstbegrensning	Ukjnet
Fangst sportsfiske (antall) 2016	57
% avlivet	91.2
Redskap	Stang
Datakvalitet	4, dårlig
Begrunnelse	< 20 prøver

### Resultat

*Antall laks av ulikt opphav (Vill, utsatt, oppdrett og ikke lesbar) og andel oppdrettslaks i de ulike sonene*

Sone	Oppdrett	Utsatt	Utsatt/ oppdrett	Vill/utsatt	Ikke lesbar	Vill	Totalt	% oppdrett
Ukjent	0	0	0	0	0	2	2	0
Total	0	0	0	0	0	2	2	0

## Høstfiske

Det ble ikke gjennomført høstfiske i 2016.

## Stamfiske

Det ble ikke gjennomført stamfiske i 2016.

## Drivtelling

Det ble ikke gjennomført drivtelling i 2016.

## Uttaksfiske

Det foreligger ikke prøver fra uttaksfiske i 2016.

## Annet fiske

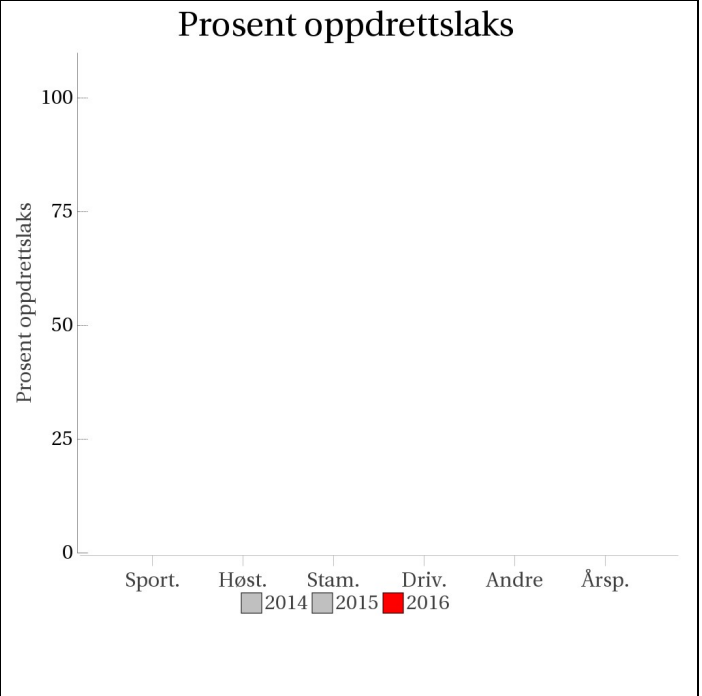
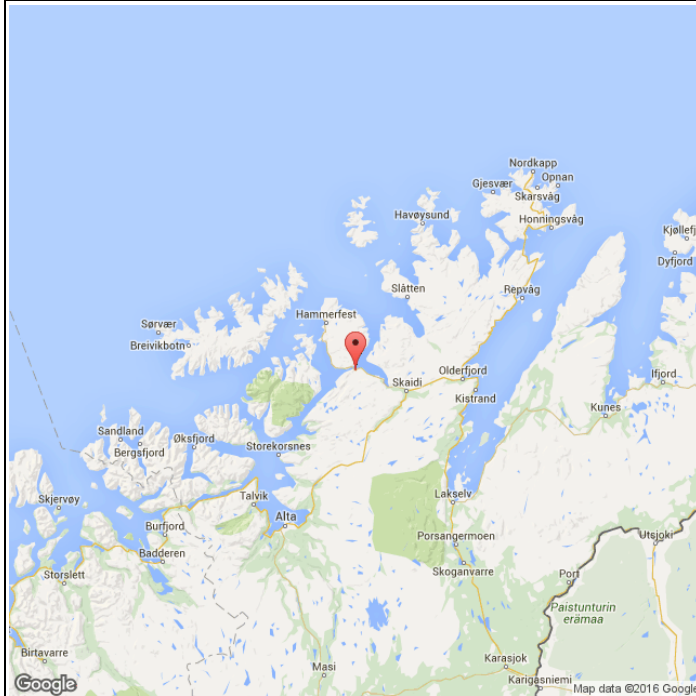
Det foreligger ikke prøver fra annet fiske i 2016.

## Uttak og observasjon av rømt oppdrettslaks

Det ble ikke observert eller tatt ut rømt laks i dette vassdraget.

# 213.6Z Kvalsundelva

Innslag/begrunnelse: 0, ikke vurdert	<20 prøver fra sportsfisket. Det er ikke tilstrekkelig datagrunnlag for å vurdere innslaget av rømt laks.
---	---



### Høstfiske

(ingen data)

### Stamfiske

(ingen data)

### Drivtelling

(ingen data)

■ Oppdrett  
 ■ Vill  
 ■ Utsatt/oppdrett  
 ■ Usikker  
 ■ Utsatt  
 ■ Vill/utsatt

Utløpskommune	Kvalsund
Anadrome innsjøer	Nei
Anadrom strekning (km)	
Reguleringer	
Kultivering	
Fangst sportsfiske (antall) 2016	59
Gytebestandsmål (kg hunnfisk)	101

## Sportsfiske

### Vurdering av sportsfiske

Ansvarlig institusjon	NINA
Fisketid	
Fangstbegrensning	Ukjent
Fangst sportsfiske (antall) 2016	59
% avlivet	88.1
Redskap	Stang
Datakvalitet	4, dårlig
Begrunnelse	< 20 prøver

### Resultat

*Antall laks av ulikt opphav (Vill, utsatt, oppdrett og ikke lesbar) og andel oppdrettslaks i de ulike sonene*

Sone	Oppdrett	Utsatt	Utsatt/ oppdrett	Vill/utsatt	Ikke lesbar	Vill	Totalt	% oppdrett
Ukjent	0	0	0	0	0	14	14	0
Total	0	0	0	0	0	14	14	0

## Høstfiske

Det ble ikke gjennomført høstfiske i 2016.

## Stamfiske

Det ble ikke gjennomført stamfiske i 2016.

## Drivtelling

Det ble ikke gjennomført drivtelling i 2016.

## Uttaksfiske

Det foreligger ikke prøver fra uttaksfiske i 2016.

## Annet fiske

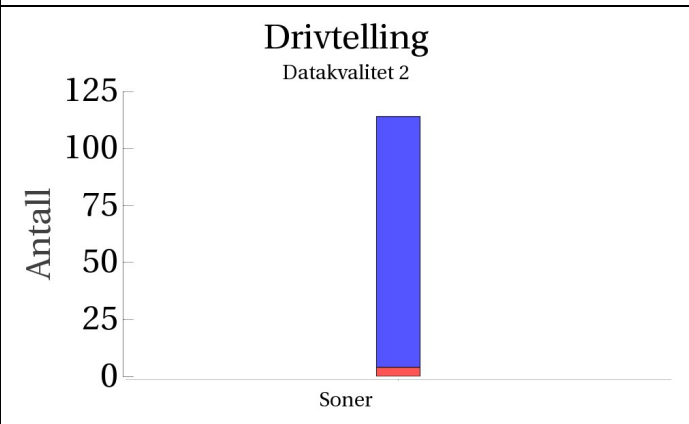
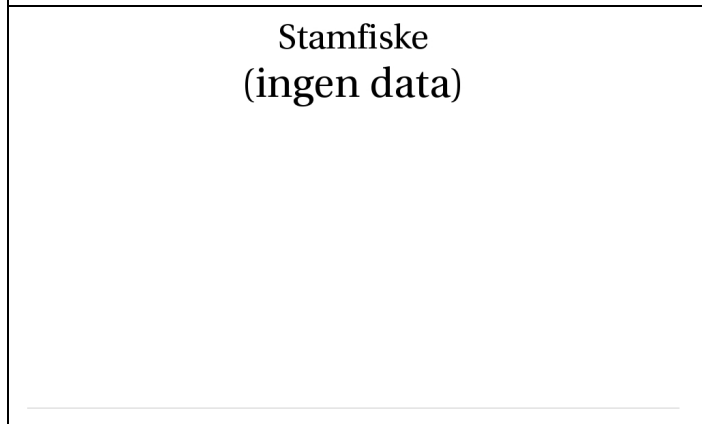
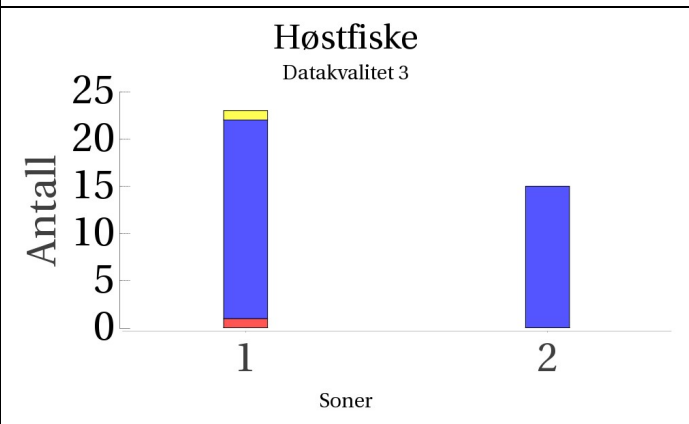
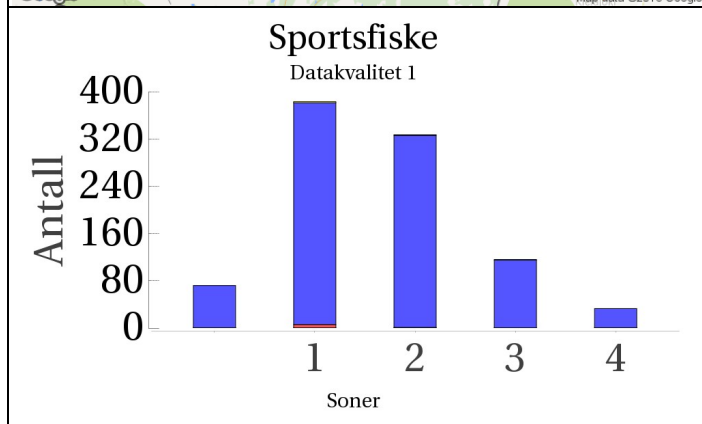
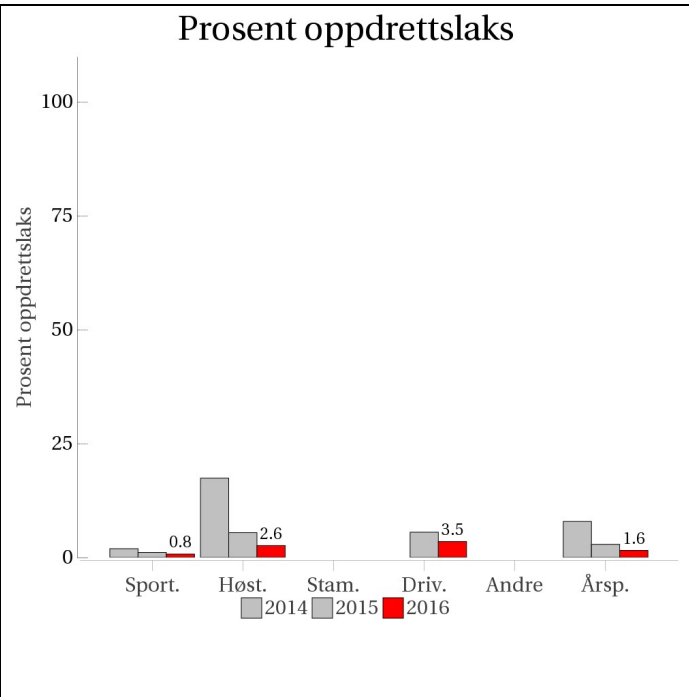
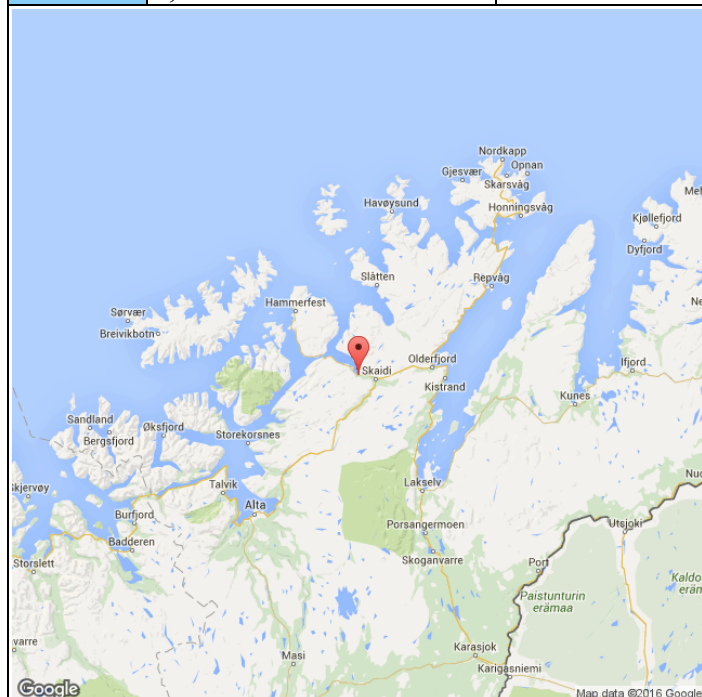
Det foreligger ikke prøver fra annet fiske i 2016.

## Uttak og observasjon av rømt oppdrettslaks

Det ble ikke observert eller tatt ut rømt laks i dette vassdraget.

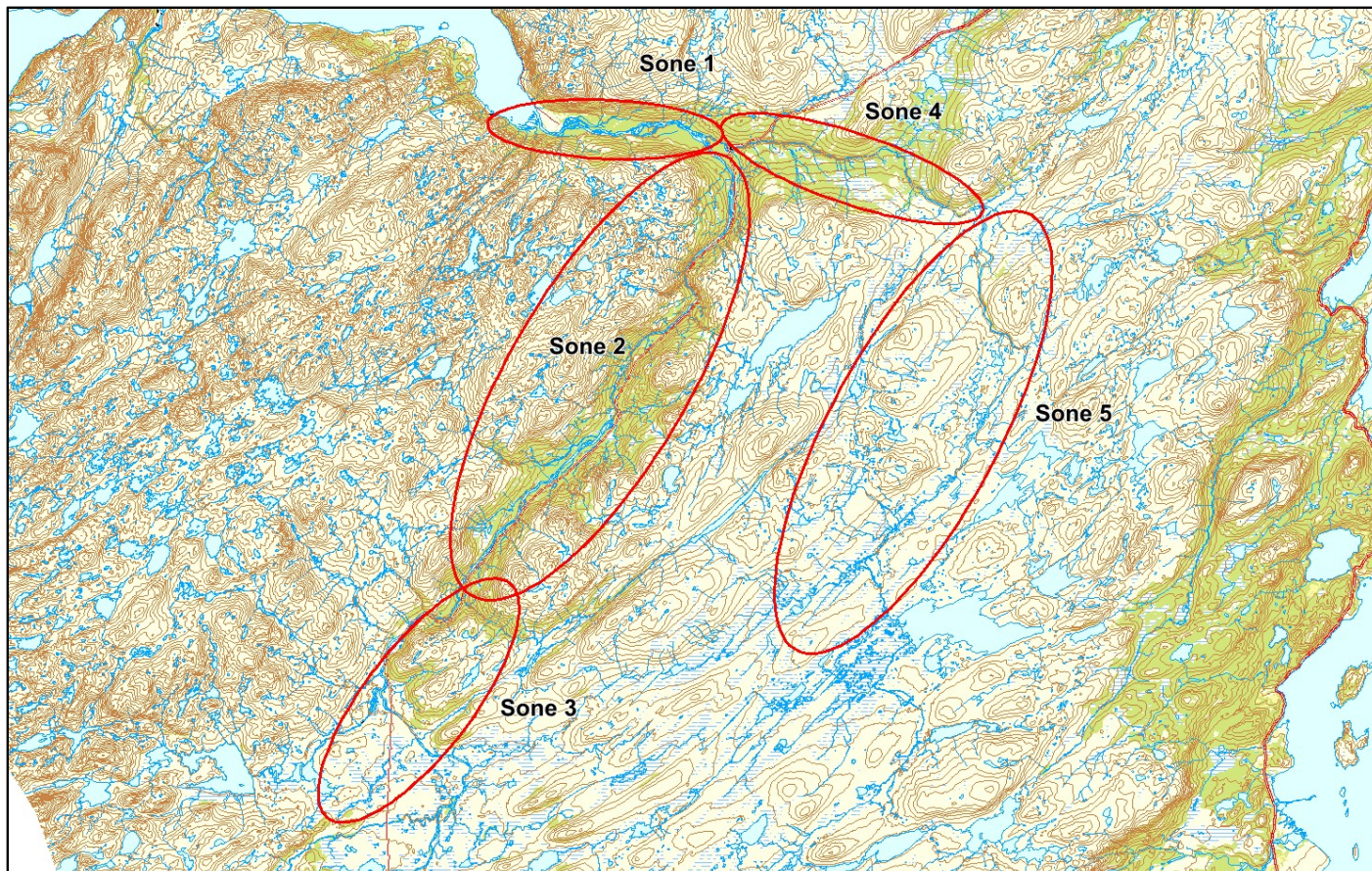
# 213.Z Repparfjordelva

Innslag/begrunnelse:	Høyt antall prøver fra sportsfisket, 43 % av avlivet fangst, en del gjenutsetting, relativt sikker representativitet. Lavt antall prøver fra høstfisket, middels fordeling.
1, lavt til moderat	



■ Oppdrett  
 ■ Vill  
 ■ Utsatt/opdrett  
 ■ Usikker  
 ■ Utsatt  
 ■ Vill/utsatt

Utløpskommune	Kvalsund
Anadrome innsjøer	Nei
Anadrom strekning (km)	
Reguleringer	
Kultivering	Nei
Fangst sportsfiske (antall) 2016	2471
Gytebestandsmål (kg hunnfisk)	3301
Resultat	



## Sportsfiske

### Vurdering av sportsfiske

Ansvarlig institusjon	NINA
Fisketid	01.6 - 31.8
Fangstbegrensning Resultat	Døgnkvote 2 laks, sesongkvote 10 laks. Fredningssoner: Fra brekket av Fossekulpen opp til ca. 100 m ovenfor trappas øverste del, en 30 m lang strekning på nordsiden av elva ved knottheim, Voggeneselva fra utløpet i Repparfjordelva til Voggenestjernet, Breidalselva fra utløpet i Repparfjordelva opp til fossen, og Cuovvarjohka inkludert vatnet. Midtsesongsevaluering med forhåndsavtalte tiltak.
Fangst sportsfiske (antall) 2016	2471
% avlivet	87.4
Redskap	Stang
Datakvalitet	1, svært god
Begrunnelse	Høyt antall prøver, 43 % av avlivet fangst, relativt sikker representativitet

### Resultat

*Antall laks av ulikt opphav (Vill, utsatt, oppdrett og ikke lesbar) og andel oppdrettslaks i de ulike sonene*

Sone	Oppdrett	Utsatt	Utsatt/ oppdrett	Vill/utsatt	Ikke lesbar	Vill	Totalt	% oppdrett
1	6	0	0	0	2	375	383	1.6
2	1	0	0	0	1	325	327	0.3
3	0	0	0	0	1	115	116	0
4	0	0	0	0	0	33	33	0
Ukjent	0	0	0	0	0	72	72	0
Total	7	0	0	0	4	920	931	0.8

## Høstfiske

### Vurdering av høstfiske

Ansvarlig institusjon	NINA
Fisketid	01.9 - 08.10
Samarbeidspartner	Vest Finnmark JFF
Redskap	Stang
Datakvalitet	3, moderat
Begrunnelse	Det totale antall prøver er noe lavt, men det ble fisket og samlet inn prøver fra to av tre soner. Lav fiskeinnsats i sone 3, ingen prøver fra denne sonen.

## Resultat

Antall laks av ulikt opphav (Vill, utsatt, oppdrett og ikke lesbar) og andel oppdrettslaks i de ulike sonene

Sone	Oppdrett	Utsatt	Utsatt/ oppdrett	Vill/utsatt	Ikke lesbar	Vill	Totalt	% oppdrett
1	1	0	0	0	1	21	23	4.3
2	0	0	0	0	0	15	15	0
Total	1	0	0	0	1	36	38	2.6

## Stamfiske

Det ble ikke gjennomført stamfiske i 2016.

## Drivtelling

Vurdering av drivtelling

Ansvarlig/utførende institusjon	Naturtjenester i Nord
Undersøkt elvestrekning	Nederste 4 km
Datakvalitet	2, god
Begrunnelse	Nedre deler undersøkt. God sikt.

## Resultat

Antall laks av ulikt opphav (Vill og oppdrett) og andel oppdrettslaks i de ulike sonene

Sone	Dato	Villaks	Oppdrett	Totalt	% oppdrettslaks
Ukjent	14.9	110	4	114	3.5
Total		110	4	114	3.5

## Uttaksfiske

Det foreligger ikke prøver fra uttaksfiske i 2016.

## Annet fiske

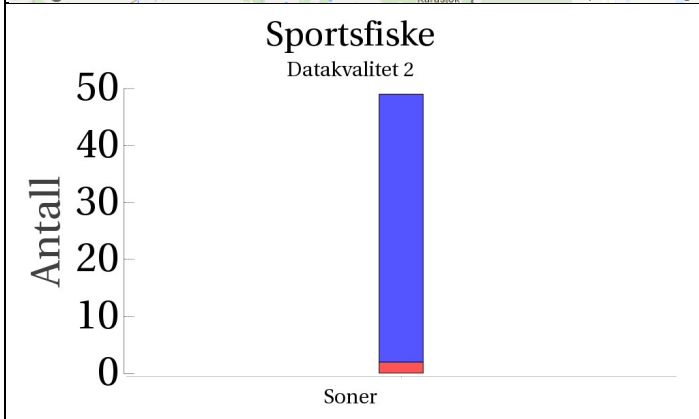
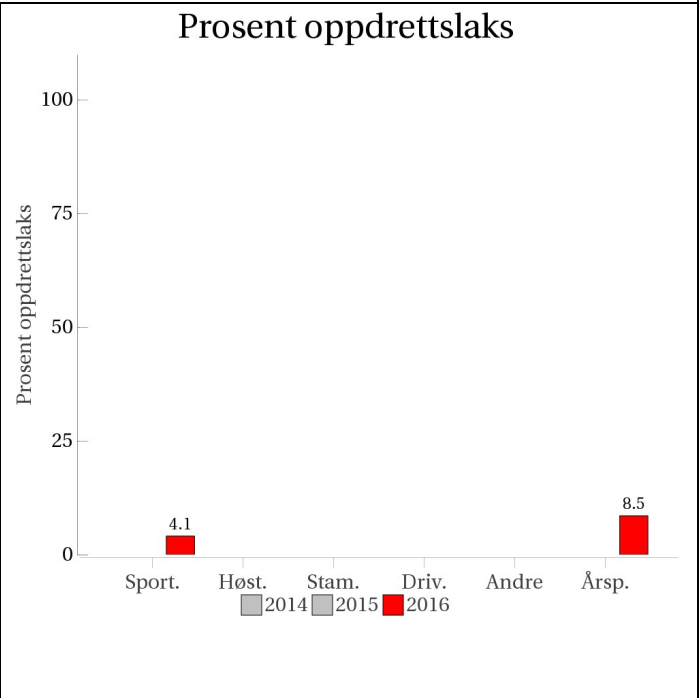
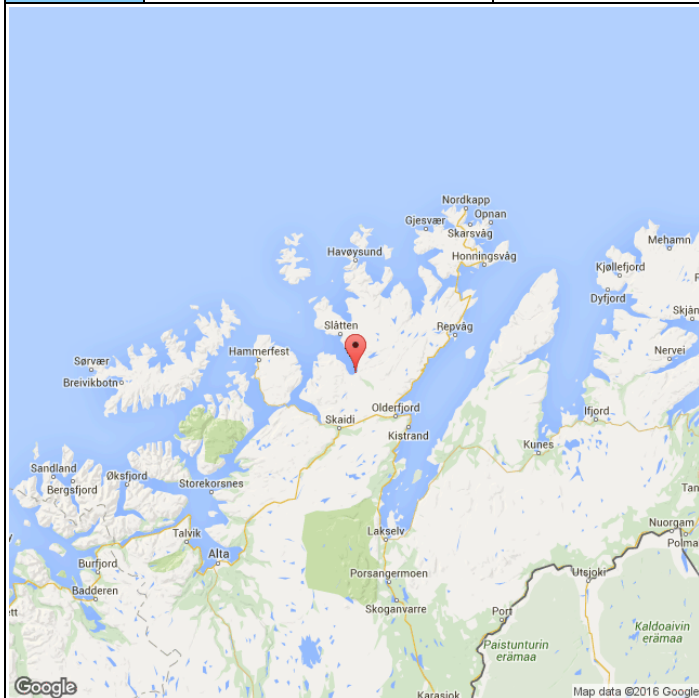
Det foreligger ikke prøver fra annet fiske i 2016.

## Uttak og observasjon av rømt oppdrettslaks

Uttak/observasjon	Antall oppdrettslaks
Tatt ut i sportsfiske	7
Tatt ut i overvåkningsfiske	1
Tatt ut i uttaksfiske før drivtelling	0
Observerert i drivtelling	4
Minimum innsig til elv	12
Uttaksfiske etter drivtelling	0
Uttak utover observerert fisk i drivtelling	0
Minimum antall i gytebestand	4

# 218.Z Russelva

	Innslag/begrunnelse: 1, lavt til moderat	Noe lavt antall prøver fra sportsfisket, 37 % av avlivet fangst, lite gjenutsetting, god representativitet.
--	---	---



Høstfiske  
(ingen data)

Stamfiske  
(ingen data)

Drivtelling  
(ingen data)

■ Oppdrett  
 ■ Vill  
 ■ Utsatt/oppdrett  
 ■ Usikker  
 ■ Utsatt  
 ■ Vill/utsatt



Utløpskommune	Kvalsund
Anadrome innsjøer	Nei
Anadrom strekning (km)	
Reguleringer	
Kultivering	Nei
Fangst sportsfiske (antall) 2016	138
Gytebestandsmål (kg hunnfisk)	241

## Sportsfiske

### Vurdering av sportsfiske

Ansvarlig institusjon	NINA
Fisketid	01.6 - 15.8
Fangstbegrensning	Fredningssoner: Munningen til Russelva, Russelvfossen og oppover elva så langt laks forekommer. Brukulpen er fredet for fiske fra 01.08. Ingen kvoter.
Fangst sportsfiske (antall) 2016	138
% avlivet	94.9
Redskap	Stang
Datakvalitet	2, god
Begrunnelse	Noe lavt antall prøver, 37 % av avlivet fangst, sikker representativitet

### Resultat

*Antall laks av ulikt opphav (Vill, utsatt, oppdrett og ikke lesbar) og andel oppdrettslaks i de ulike sonene*

Sone	Oppdrett	Utsatt	Utsatt/ oppdrett	Vill/utsatt	Ikke lesbar	Vill	Totalt	% oppdrett
Ukjent	2	0	0	0	0	47	49	4.1
Total	2	0	0	0	0	47	49	4.1

## Høstfiske

Det ble ikke gjennomført høstfiske i 2016.

## Stamfiske

Det ble ikke gjennomført stamfiske i 2016.

## Drivtelling

Det ble ikke gjennomført drivtelling i 2016.

## Uttaksfiske

Det foreligger ikke prøver fra uttaksfiske i 2016.

## Annet fiske

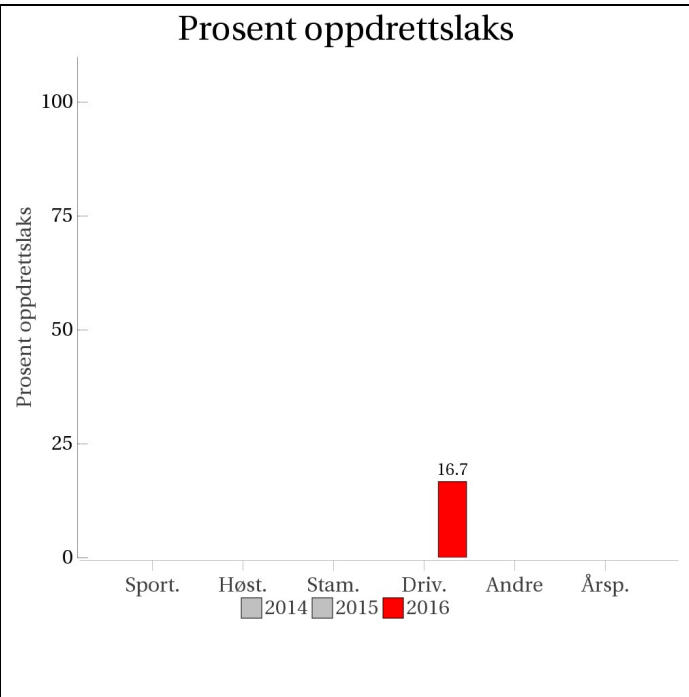
Det foreligger ikke prøver fra annet fiske i 2016.

## Uttak og observasjon av rømt oppdrettslaks

Uttak/observasjon	Antall oppdrettslaks
Tatt ut i sportsfiske	2
Tatt ut i overvåkningsfiske	0
Tatt ut i uttaksfiske før drivtelling	0
Observert i drivtelling	
Minimum innsig til elv	2
Uttaksfiske etter drivtelling	0
Uttak utover observert fisk i drivtelling	0
Minimum antall i gytebestand	0

# 220.1Z Snefjordvassdraget

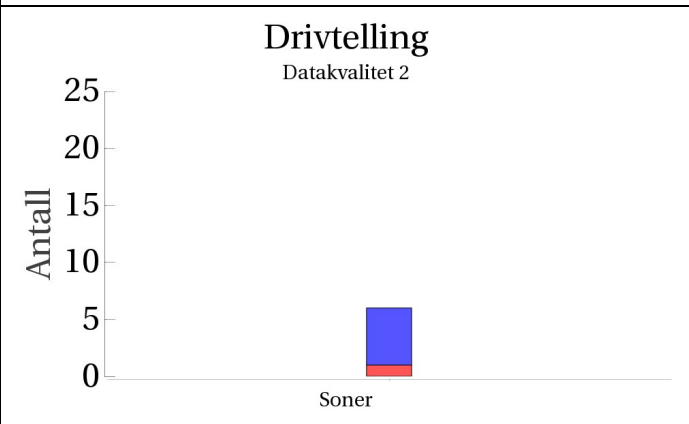
Innslag/begrunnelse: 0, ikke vurdert	Lavt antall laks registrert i drivtellingen, innsjø i vassdraget. Det er ikke tilstrekkelig datagrunnlag for å vurdere innslaget av rømt oppdrettslaks.
---	---



Sportsfiske  
(ingen data)

Høstfiske  
(ingen data)

Stamfiske  
(ingen data)



■ Oppdrett 
 ■ Vill 
 ■ Utsatt/oppdrett 
 ■ Usikker 
 ■ Utsatt 
 ■ Vill/utsatt

Utløpskommune	Måsøy
Anadrome innsjøer	Nei
Anadrom strekning (km)	
Reguleringer	
Kultivering	
Fangst sportsfiske (antall) 2016	2
Gytebestandsmål (kg hunnfisk)	

### Sportsfiske

Det foreligger ikke prøver fra sportsfisket i 2016.

### Høstfiske

Det ble ikke gjennomført høstfiske i 2016.

### Stamfiske

Det ble ikke gjennomført stamfiske i 2016.

### Drivtelling

Vurdering av drivtelling

Ansvarlig/utførende institusjon	Naturtjenester i Nord
Undersøkt elvestrekning	Innløpselv og utløpselv til Snefjordvannet. Hele lakseførende elvestrekning talt.
Datakvalitet	2, god
Begrunnelse	Lite vann i elva. God sikt. Laks kan stå i innsjø.

### Resultat

*Antall laks av ulikt opphav (Vill og oppdrett) og andel oppdrettslaks i de ulike sonene*

Sone	Dato	Villaks	Oppdrett	Totalt	% oppdrettslaks
Ukjent	28.9	5	1	6	16.7
Total		5	1	6	16.7

### Uttaksfiske

Det foreligger ikke prøver fra uttaksfiske i 2016.

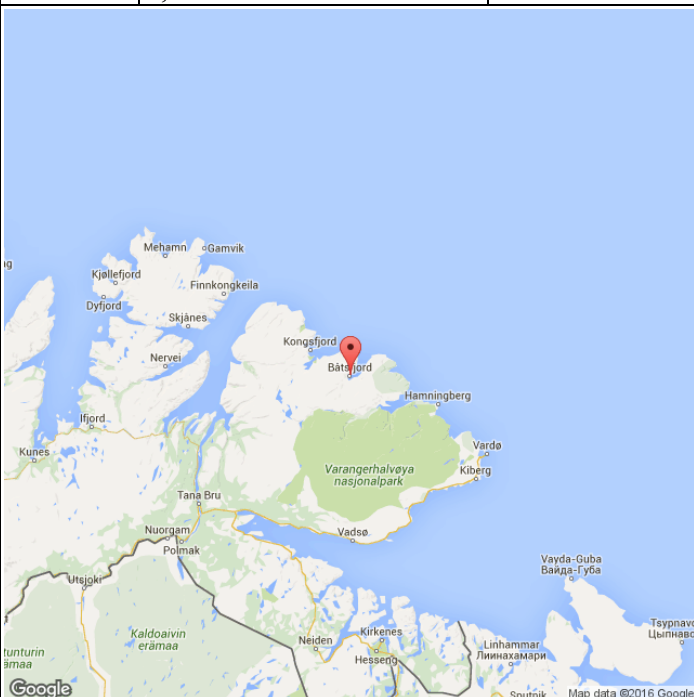
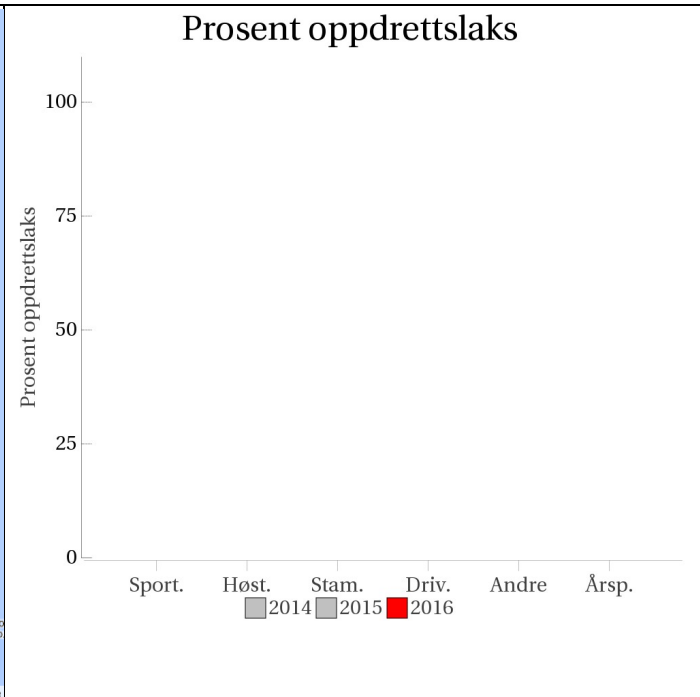

### Annet fiske

Det foreligger ikke prøver fra annet fiske i 2016.

## Uttak og observasjon av rømt oppdrettslaks

<b>Uttak/observasjon</b>	<b>Antall oppdrettslaks</b>
Tatt ut i sportsfiske	0
Tatt ut i overvåkningsfiske	0
Tatt ut i uttaksfiske før drivtelling	0
Observert i drivtelling	1
Minimum innsig til elv	1
Uttaksfiske etter drivtelling	0
Uttak utover observert fisk i drivtelling	0
Minimum antall i gytebestand	1

# 220.5Z Hamneelva

<p>Innslag/begrunnelse: 0, ikke vurdert</p>	<p>&lt;20 prøver fra sportsfisket. Det er ikke tilstrekkelig datagrunnlag for å vurdere innslaget av rømt oppdrettslaks.</p>
	<h3>Prosent oppdrettslaks</h3> 
<h3>Sportsfiske</h3> <p>Datakvalitet 4</p>  <p><b>Utilstrekkelig datamengde/kvalitet.</b></p>	<h3>Høstfiske</h3> <p>(ingen data)</p>
<h3>Stamfiske</h3> <p>(ingen data)</p>	<h3>Drivtelling</h3> <p>(ingen data)</p>

■ Oppdrett  
 ■ Vill  
 ■ Utsatt/oppdrett  
 ■ Usikker  
 ■ Utsatt  
 ■ Vill/utsatt

Utløpskommune	Måsøy
Anadrome innsjøer	Ja
Anadrom strekning (km)	
Reguleringer	
Kultivering	
Fangst sportsfiske (antall) 2016	0
Gytebestandsmål (kg hunnfisk)	

## Sportsfiske

### Vurdering av sportsfiske

Ansvarlig institusjon	NINA
Fisketid	
Fangstbegrensning	Ukjent
Fangst sportsfiske (antall) 2016	0
% avlivet	
Redskap	Stang
Datakvalitet	4, dårlig
Begrunnelse	< 20 prøver

### Resultat

*Antall laks av ulikt opphav (Vill, utsatt, oppdrett og ikke lesbar) og andel oppdrettslaks i de ulike sonene*

Sone	Oppdrett	Utsatt	Utsatt/ oppdrett	Vill/utsatt	Ikke lesbar	Vill	Totalt	% oppdrett
Ukjent	0	0	0	0	0	2	2	0
Total	0	0	0	0	0	2	2	0

## Høstfiske

Det ble ikke gjennomført høstfiske i 2016.

## Stamfiske

Det ble ikke gjennomført stamfiske i 2016.

## Drivtelling

Det ble ikke gjennomført drivtelling i 2016.

## Uttaksfiske

Det foreligger ikke prøver fra uttaksfiske i 2016.

## Annet fiske

Det foreligger ikke prøver fra annet fiske i 2016.

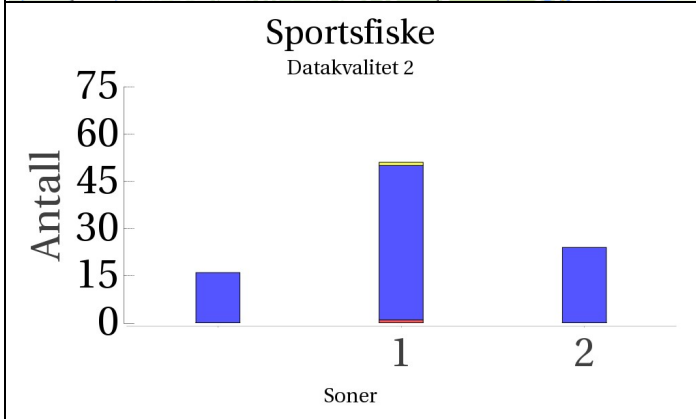
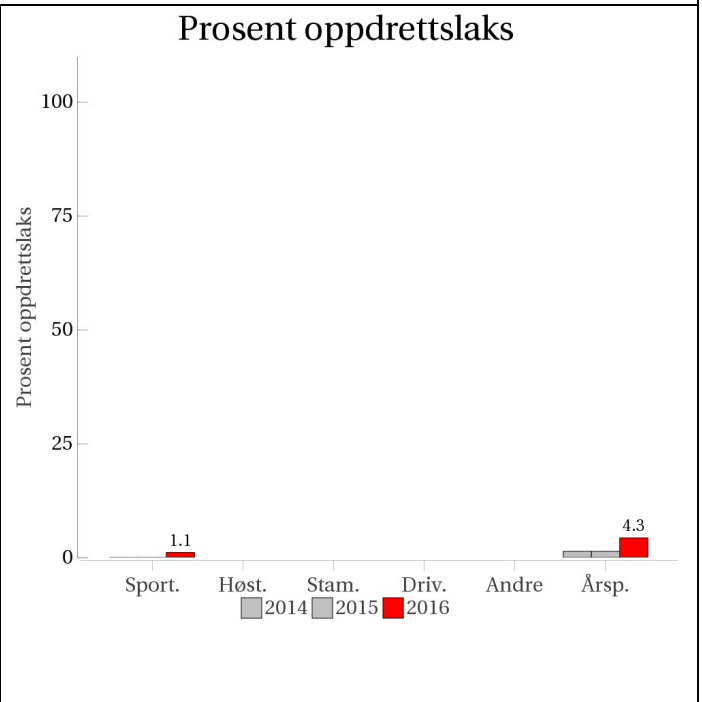
## **Uttak og observasjon av rømt oppdrettslaks**

Det ble ikke observert eller tatt ut rømt laks i dette vassdraget.



## 223.Z Stabburselva

Innslag/begrunnelse:	Middels antall prøver fra sportsfisket, 13 % av avlivet fangst, en del gjenutsetting, relativt god representativitet.
1, lavt til moderat	



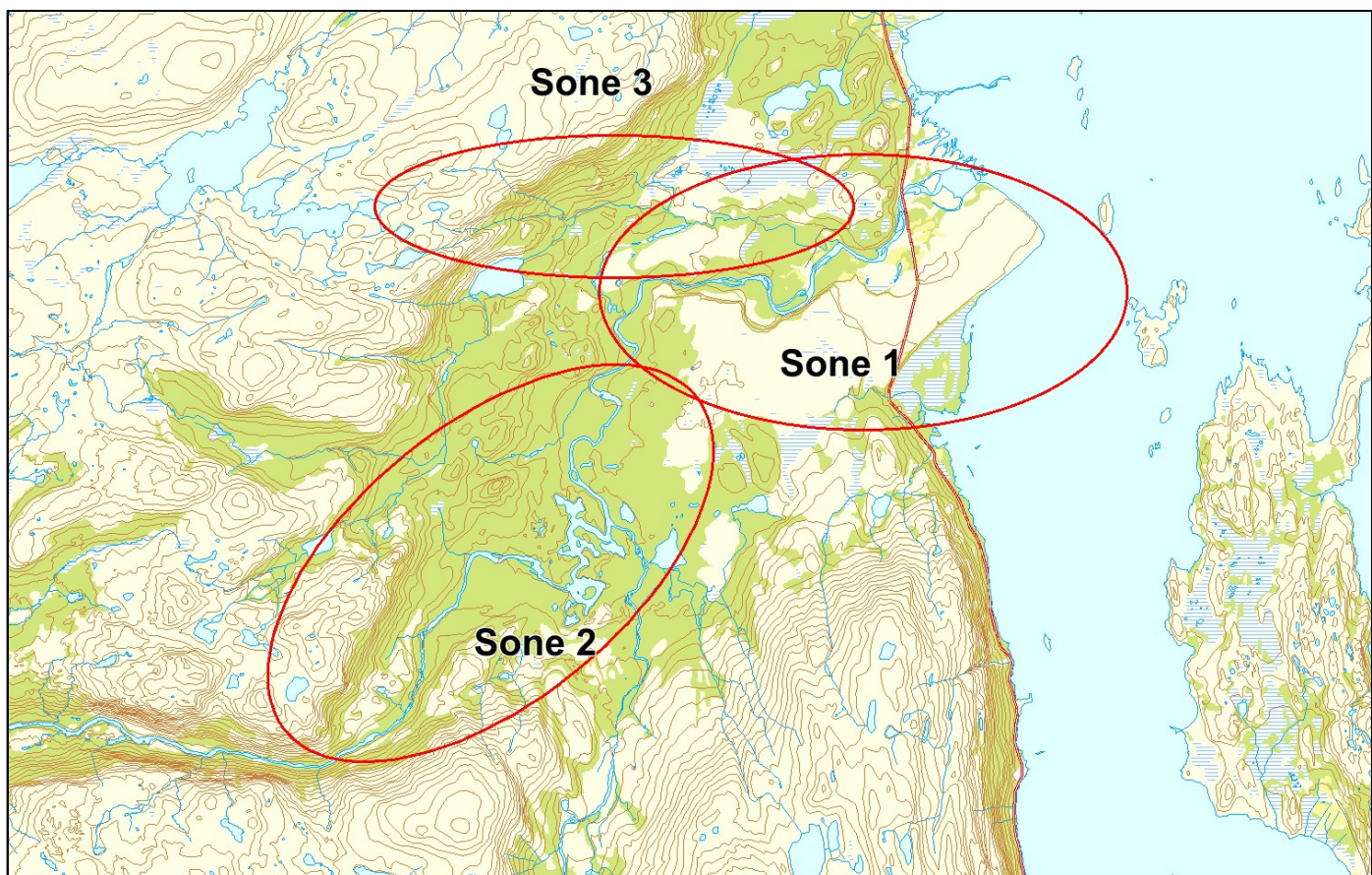
Høstfiske  
(ingen data)

Stamfiske  
(ingen data)

Drivtelling  
(ingen data)

■ Oppdrett  
 ■ Vill  
 ■ Utsatt/oppdrett  
 ■ Usikker  
 ■ Utsatt  
 ■ Vill/utsatt

Utløpskommune	Porsanger
Anadrome innsjøer	Ja
Anadrom strekning (km)	
Reguleringer	
Kultivering	Nei
Fangst sportsfiske (antall) 2016	830
Gytebestandsmål (kg hunnfisk)	1616



## Sportsfiske

### Vurdering av sportsfiske

Ansvarlig institusjon	NINA
Fisketid	01.6 - 31.8
Fangstbegrensning	Fredningssoner men ingen kvoter
Fangst sportsfiske (antall) 2016	830
% avlivet	83.1
Redskap	Stang
Datakvalitet	2, god
Begrunnelse	Middels antall prøver, 13 % av avlivet fangst, relativt sikker representativitet

## Resultat

Antall laks av ulikt opphav (Vill, utsatt, oppdrett og ikke lesbar) og andel oppdrettslaks i de ulike sonene

Sone	Oppdrett	Utsatt	Utsatt/ oppdrett	Vill/utsatt	Ikke lesbar	Vill	Totalt	% oppdrett
1	1	0	0	0	1	49	51	2
2	0	0	0	0	0	24	24	0
Ukjent	0	0	0	0	0	16	16	0
Total	1	0	0	0	1	89	91	1.1

## Høstfiske

Det ble ikke gjennomført høstfiske i 2016.

## Stamfiske

Det ble ikke gjennomført stamfiske i 2016.

## Drivtelling

Det ble ikke gjennomført drivtelling i 2016.

## Uttaksfiske

Det foreligger ikke prøver fra uttaksfiske i 2016.

## Annet fiske

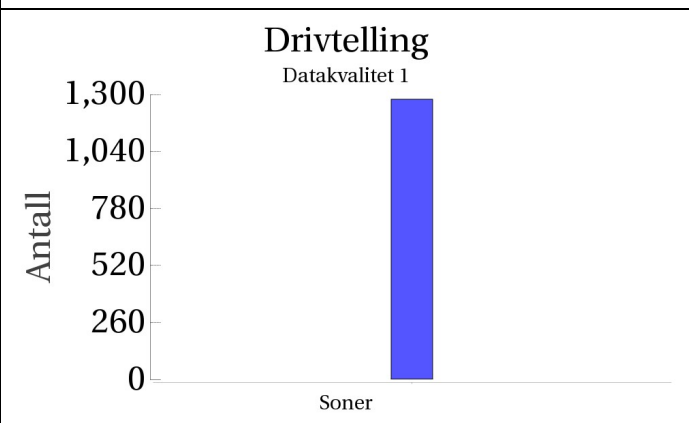
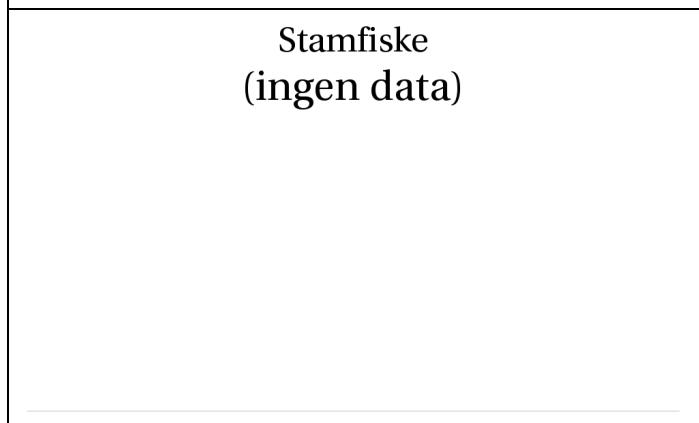
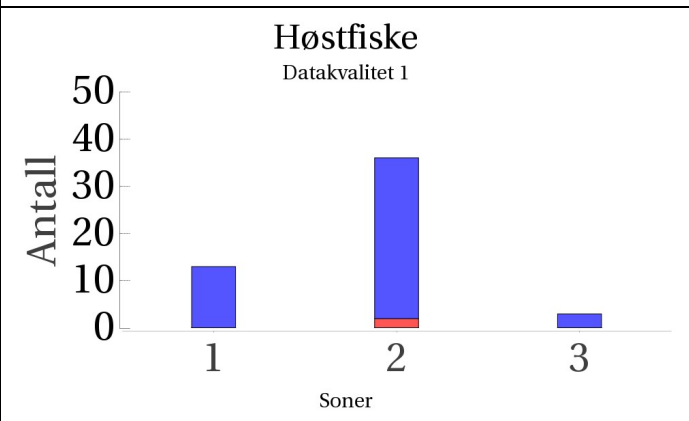
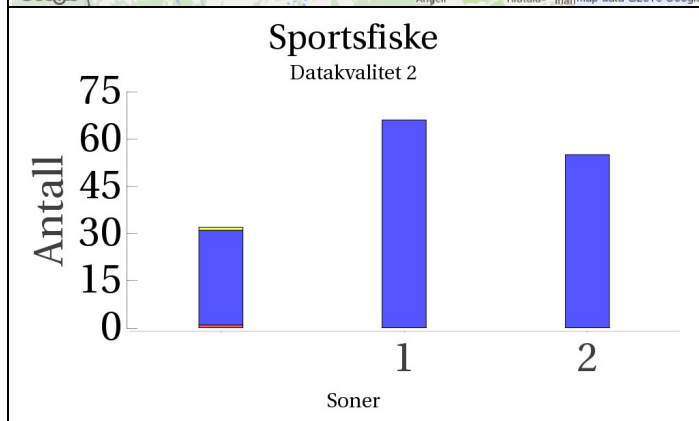
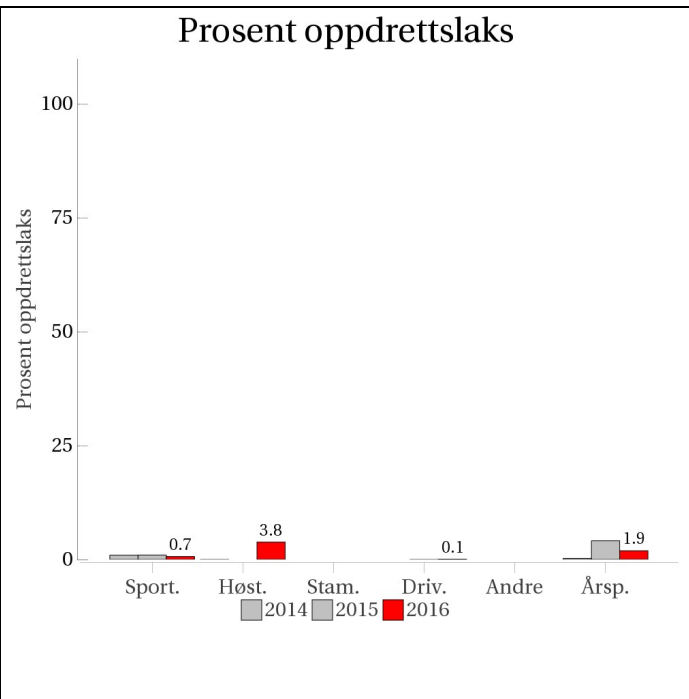
Det foreligger ikke prøver fra annet fiske i 2016.

## Uttak og observasjon av rømt oppdrettslaks

Uttak/observasjon	Antall oppdrettslaks
Tatt ut i sportsfiske	1
Tatt ut i overvåkningsfiske	0
Tatt ut i uttaksfiske før drivtelling	0
Observert i drivtelling	
Minimum innsig til elv	1
Uttaksfiske etter drivtelling	0
Uttak utover observert fisk i drivtelling	0
Minimum antall i gytebestand	0

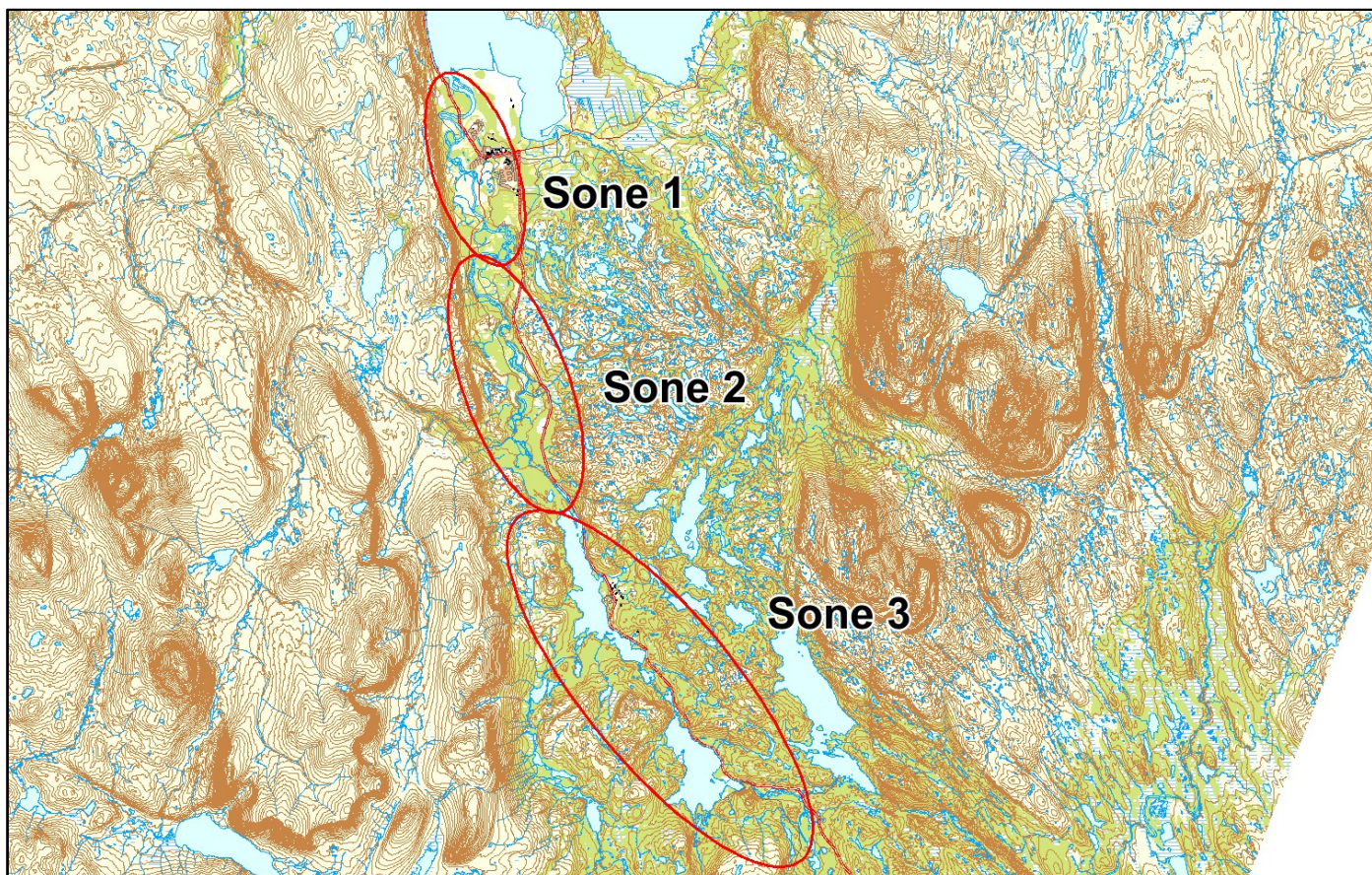
# 224.Z Lakselva

Innslag/begrunnelse: 1, lavt til moderat	Høyt antall prøver fra sportsfiske, 16 % av avlivet fangst, mye gjenutsetting, noe usikker representativitet. Bra antall prøver fra høstfiske, god innsats og fordeling.
---	--



■ Oppdrett  
 ■ Vill  
 ■ Utsatt/opdrett  
 ■ Usikker  
 ■ Utsatt  
 ■ Vill/utsatt

Utløpskommune	Porsanger
Anadrome innsjøer	Ja
Anadrom strekning (km)	
Reguleringer	
Kultivering	Nei
Fangst sportsfiske (antall) 2016	1416
Gytebestandsmål (kg hunnfisk)	3424



## Sportsfiske

### Vurdering av sportsfiske

Ansvarlig institusjon	NINA
Fisketid	01.6 - 31.8
Fangstbegrensning	Døgnkvote 2 laks. Sesongkvote 4 laks over 80 cm, kun to av disse kan være hunnlaks, før 15. juli kan kun 1 hunnlaks over 80 cm beholdes
Fangst sportsfiske (antall) 2016	1416
% avlivet	69.1
Redskap	Stang
Datakvalitet	2, god
Begrunnelse	Høyt antall prøver, 16 % av avlivet fangst, noe usikker representativitet

## Resultat

Antall laks av ulikt opphav (Vill, utsatt, oppdrett og ikke lesbar) og andel oppdrettslaks i de ulike sonene

Sone	Oppdrett	Utsatt	Utsatt/ oppdrett	Vill/utsatt	Ikke lesbar	Vill	Totalt	% oppdrett
1	0	0	0	0	0	66	66	0
2	0	0	0	0	0	55	55	0
Ukjent	1	0	0	0	1	30	32	3.1
Total	1	0	0	0	1	151	153	0.7

## Høstfiske

Vurdering av høstfiske

Ansvarlig institusjon	Havforskningsinstituttet
Fisketid	15.9 - 02.10
Samarbeidspartner	Lakselv Grunneierforening, Harald Liberg
Redskap	Stang
Datakvalitet	1, svært god
Begrunnelse	God prøve. God fiskeinnsats.

## Resultat

Antall laks av ulikt opphav (Vill, utsatt, oppdrett og ikke lesbar) og andel oppdrettslaks i de ulike sonene

Sone	Oppdrett	Utsatt	Utsatt/ oppdrett	Vill/utsatt	Ikke lesbar	Vill	Totalt	% oppdrett
1	0	0	0	0	0	13	13	0
2	2	0	0	0	0	34	36	5.6
3	0	0	0	0	0	3	3	0
Total	2	0	0	0	0	50	52	3.8

## Stamfiske

Det ble ikke gjennomført stamfiske i 2016.

## Drivtelling

Vurdering av drivtelling

Ansvarlig/utførende institusjon	Naturtjenester i Nord
Undersøkt elvestrekning	ca 80 % av lakseførende elvestrekning
Datakvalitet	1, svært god
Begrunnelse	God sikt.

## Resultat

*Antall laks av ulikt opphav (Vill og oppdrett) og andel oppdrettslaks i de ulike sonene*

Sone	Dato	Villaks	Oppdrett	Totalt	% oppdrettslaks
Ukjent	27.9	1277	1	1278	0.1
Total		1277	1	1278	0.1

## Uttaksfiske

Det foreligger ikke prøver fra uttaksfiske i 2016.

## Annet fiske

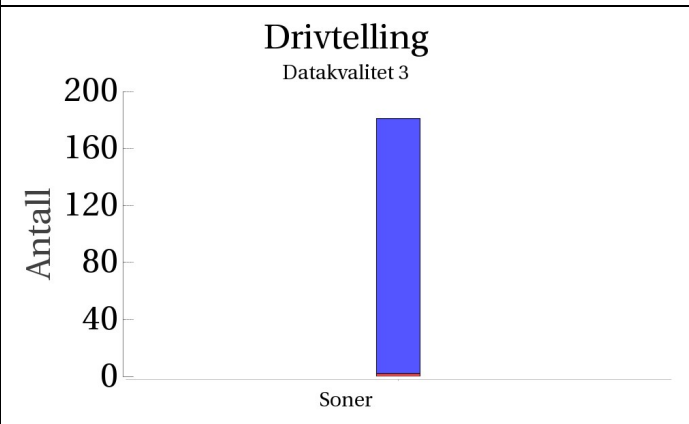
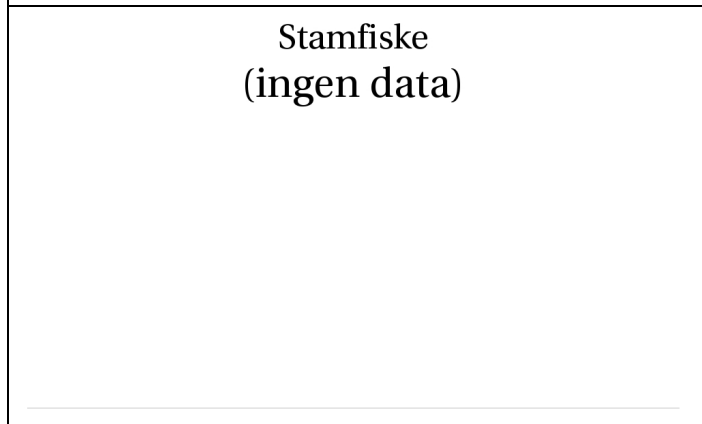
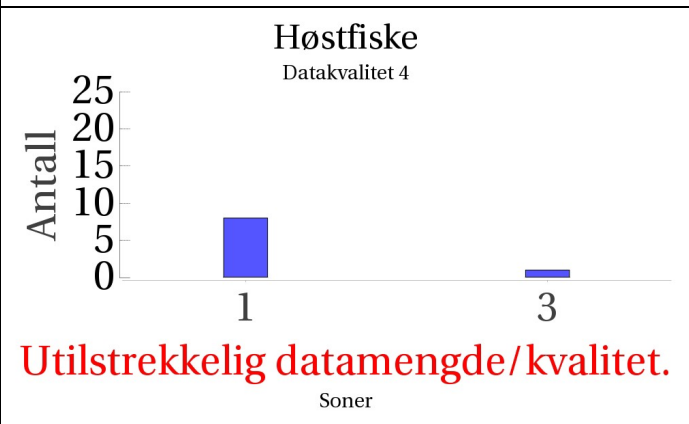
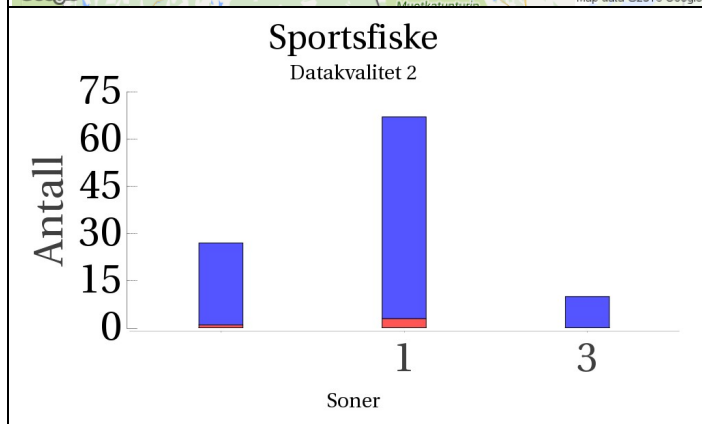
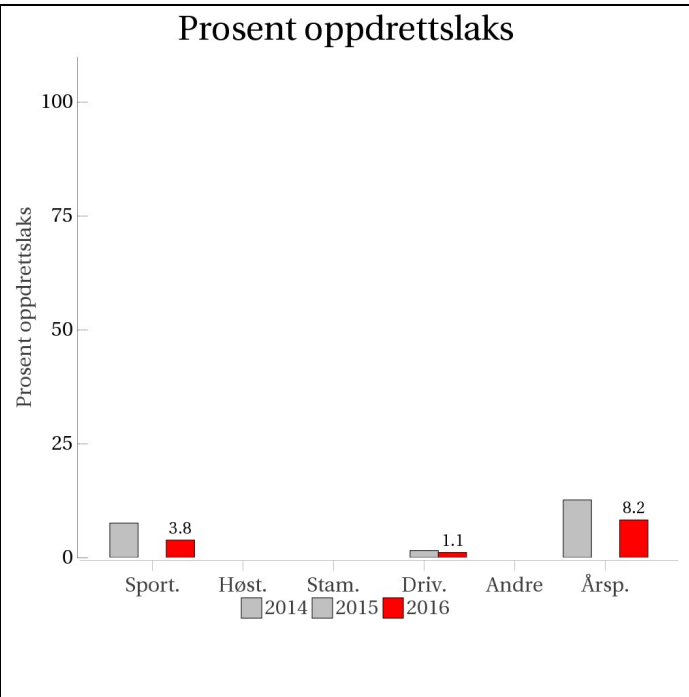
Det foreligger ikke prøver fra annet fiske i 2016.

## Uttak og observasjon av rømt oppdrettslaks

Uttak/observasjon	Antall oppdrettslaks
Tatt ut i sportsfiske	1
Tatt ut i overvåkningsfiske	2
Tatt ut i uttaksfiske før drivtelling	0
Observerert i drivtelling	1
Minimum innsig til elv	4
Uttaksfiske etter drivtelling	0
Uttak utover observerert fisk i drivtelling	0
Minimum antall i gytebestand	1

# 225.Z Børselva

Innslag/begrunnelse:	Middels til høyt antall prøver fra sportsfisket, 14 % av avlivet fangst, en del gjenutsetting, relativt sikker representativitet. <20 prøver fra høstfisket. Lavt innslag i drivtelling.
1, lavt til moderat	



■ Oppdrett  
 ■ Vill  
 ■ Utsatt/oppdrett  
 ■ Usikker  
 ■ Utsatt  
 ■ Vill/utsatt



Utløpskommune	Porsanger
Anadrome innsjøer	Ja
Anadrom strekning (km)	
Reguleringer	
Kultivering	Nei
Fangst sportsfiske (antall) 2016	879
Gytebestandsmål (kg hunnfisk)	2749



## Sportsfiske

### Vurdering av sportsfiske

Ansvarlig institusjon	NINA
Fisketid	11.6 - 31.8
Fangstbegrensning	Døgnavkvote 3 laks. Sesongkvote 20 laks. All hunnlaks over 75 cm skal settes ut i august. Fredningssoner blant annet ved Patnisakfossen og lakseførende strekning fra Raggasjokkmunningen.
Fangst sportsfiske (antall) 2016	879
% avlivet	85.7
Redskap	Stang
Datakvalitet	2, god
Begrunnelse	Middels til høyt antall prøver, 14 % av avlivet fangst, relativt sikker representativitet

## Resultat

Antall laks av ulikt opphav (Vill, utsatt, oppdrett og ikke lesbar) og andel oppdrettslaks i de ulike sonene

Sone	Oppdrett	Utsatt	Utsatt/ oppdrett	Vill/utsatt	Ikke lesbar	Vill	Totalt	% oppdrett
1	3	0	0	0	0	64	67	4.5
3	0	0	0	0	0	10	10	0
Ukjent	1	0	0	0	0	26	27	3.7
Total	4	0	0	0	0	100	104	3.8

## Høstfiske

### Vurdering av høstfiske

Ansvarlig institusjon	Havforskningsinstituttet
Fisketid	16.9 - 13.10
Samarbeidspartner	Børselv jf, Asgeir Samuelson
Redskap	Stang
Datakvalitet	4, dårlig
Begrunnelse	Liten prøve. Svært stor fiskeinnsats. Lite bitevillig laks. Svært god timeføring.

## Resultat

Antall laks av ulikt opphav (Vill, utsatt, oppdrett og ikke lesbar) og andel oppdrettslaks i de ulike sonene

Sone	Oppdrett	Utsatt	Utsatt/ oppdrett	Vill/utsatt	Ikke lesbar	Vill	Totalt	% oppdrett
1	0	0	0	0	0	8	8	0
3	0	0	0	0	0	1	1	0
Total	0	0	0	0	0	9	9	0

## Stamfiske

Det ble ikke gjennomført stamfiske i 2016.

## Drivtelling

### Vurdering av drivtelling

Ansvarlig/utførende institusjon	NINIORD
Undersøkt elvestrekning	sone 1 (fra canyon - sjø)
Datakvalitet	3, moderat
Begrunnelse	God sikt, kun sone 1 undersøkt (canyon-munning)

## Resultat

Antall laks av ulikt opphav (Vill og oppdrett) og andel oppdrettslaks i de ulike sonene

Sone	Dato	Villaks	Oppdrett	Totalt	% oppdrettslaks
Ukjent	14.9	179	2	181	1.1
Total		179	2	181	1.1

## Uttaksfiske

Det foreligger ikke prøver fra uttaksfiske i 2016.

## Annet fiske

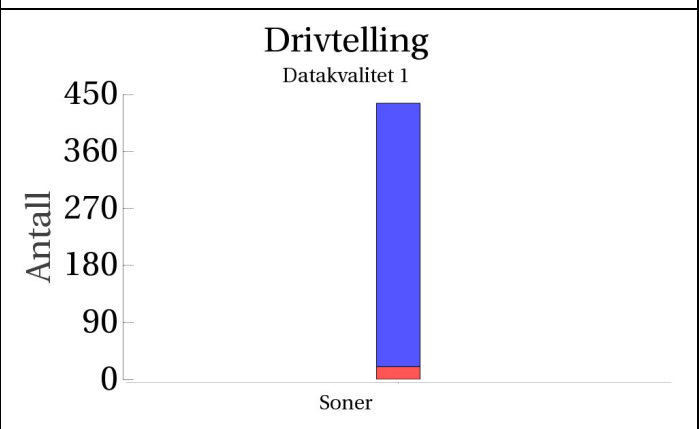
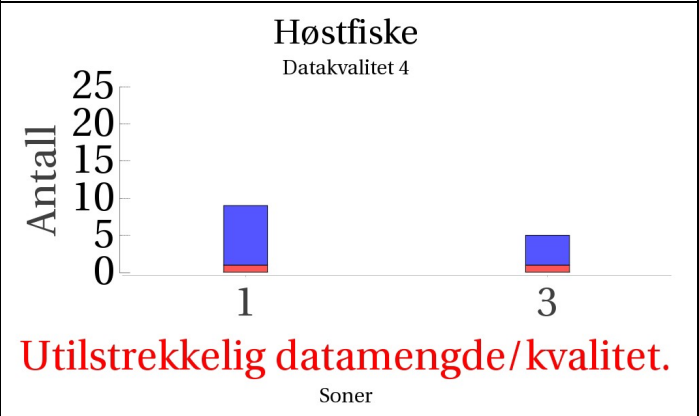
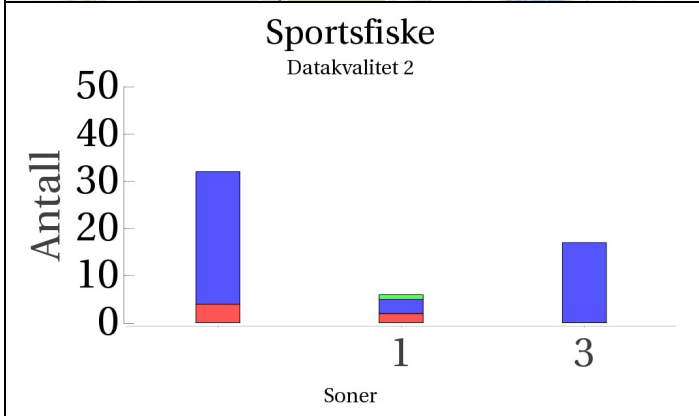
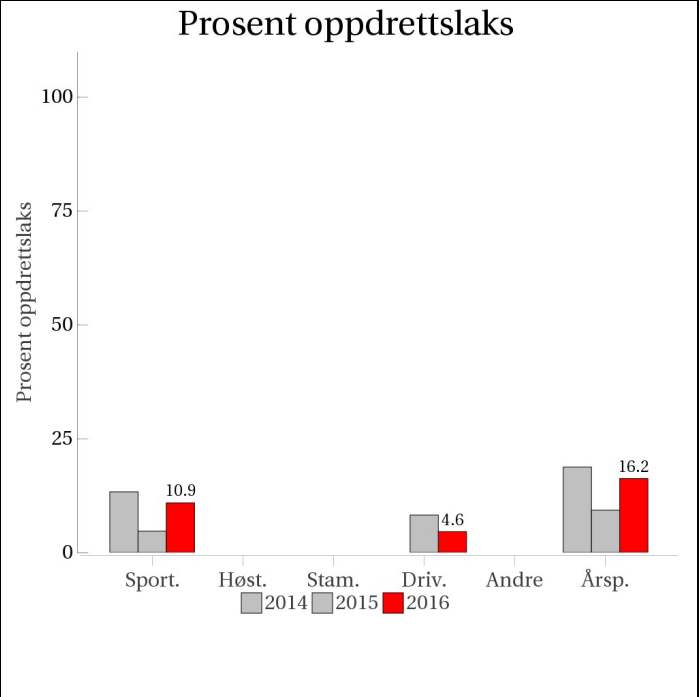
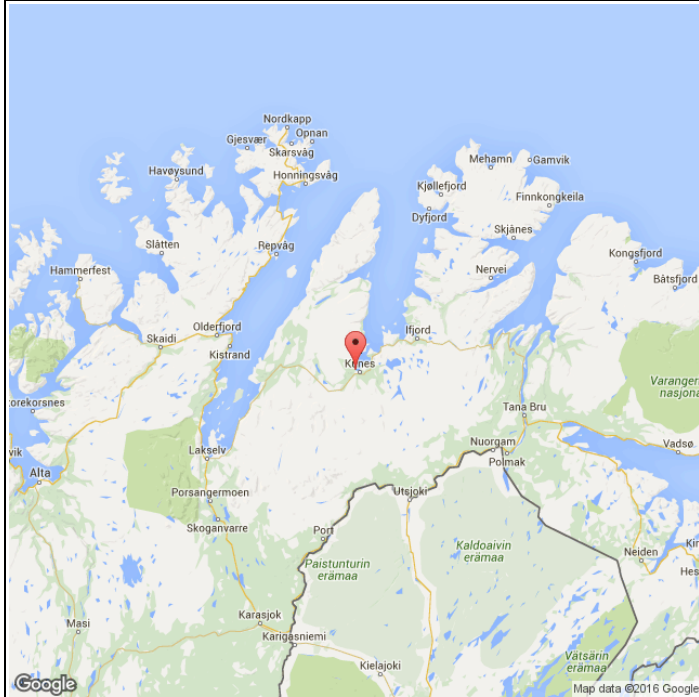
Det foreligger ikke prøver fra annet fiske i 2016.

## Uttak og observasjon av rømt oppdrettslaks

Uttak/observasjon	Antall oppdrettslaks
Tatt ut i sportsfiske	4
Tatt ut i overvåkningsfiske	0
Tatt ut i uttaksfiske før drivtelling	0
Observerert i drivtelling	2
Minimum innsig til elv	6
Uttaksfiske etter drivtelling	0
Uttak utover observerert fisk i drivtelling	0
Minimum antall i gytebestand	2

# 228.Z Storelva i Laksefjord

	<b>Innslag/begrunnelse:</b> 2, middels	Middels antall prøver fra sportsfisket, 13 % av avlivet fangst, litt gjenutsetting, god representativitet. <20 prøver fra høstfisket. God drivtelling i sone 1. Vi vurderer at innslaget er middels på tross av høy årsprosent.
--	---	---



■ Oppdrett  
 ■ Vill  
 ■ Utsatt/oppdrett  
 ■ Usikker  
 ■ Utsatt  
 ■ Vill/utsatt

Utløpskommune	Lebesby
Anadrome innsjøer	Ja
Anadrom strekning (km)	
Reguleringer	
Kultivering	Nei
Fangst sportsfiske (antall) 2016	459
Gytebestandsmål (kg hunnfisk)	1241



## Sportsfiske

### Vurdering av sportsfiske

Ansvarlig institusjon	NINA
Fisketid	15.6 - 31.8
Fangstbegrensning	Enkelte fredningssoner. Døgkvote 2 laks, sesongkvote 10 laks.
Fangst sportsfiske (antall) 2016	459
% avlivet	93
Redskap	Stang
Datakvalitet	2, god
Begrunnelse	Middels antall prøver, 13 % av avlivet fangst, sikker representativitet

## Resultat

Antall laks av ulikt opphav (Vill, utsatt, oppdrett og ikke lesbar) og andel oppdrettslaks i de ulike sonene

Sone	Oppdrett	Utsatt	Utsatt/ oppdrett	Vill/utsatt	Ikke lesbar	Vill	Totalt	% oppdrett
1	2	0	1	0	0	3	6	33.3
3	0	0	0	0	0	17	17	0
Ukjent	4	0	0	0	0	28	32	12.5
Total	6	0	1	0	0	48	55	10.9

## Høstfiske

Vurdering av høstfiske

Ansvarlig institusjon	NINA
Fisketid	20.9 - 30.10
Samarbeidspartner	Kunes JFF
Redskap	Stang
Datakvalitet	4, dårlig
Begrunnelse	< 20 prøver

## Resultat

Antall laks av ulikt opphav (Vill, utsatt, oppdrett og ikke lesbar) og andel oppdrettslaks i de ulike sonene

Sone	Oppdrett	Utsatt	Utsatt/ oppdrett	Vill/utsatt	Ikke lesbar	Vill	Totalt	% oppdrett
1	1	0	0	0	0	8	9	11.1
3	1	0	0	0	0	4	5	20
Total	2	0	0	0	0	12	14	14.3

## Stamfiske

Det ble ikke gjennomført stamfiske i 2016.

## Drivtelling

Vurdering av drivtelling

Ansvarlig/utførende institusjon	Naturtjenester i Nord
Undersøkt elvestrekning	Viktigste delen av storelva. Ca. 15 km
Datakvalitet	1, svært god
Begrunnelse	God sikt

## Resultat

Antall laks av ulikt opphav (Vill og oppdrett) og andel oppdrettslaks i de ulike sonene

Sone	Dato	Villaks	Oppdrett	Totalt	% oppdrettslaks
Ukjent	15.9	416	20	436	4.6
Total		416	20	436	4.6

## **Uttaksfiske**

Uttaksfiske utført på oppdrag fra OURO som rapporterer et uttak på 10 fisk fra denne elva.

### Vurdering av uttaksfiske

Utført av	Naturtjenester i Nord
Tidsrom	17.9 - 08.10
Redskap	

## Resultat

Antall laks av ulikt opphav (Vill, utsatt, oppdrett og ikke lesbar) og andel oppdrettslaks i de ulike sonene

Sone	Oppdrett	Utsatt	Utsatt/ oppdrett	Vill/utsatt	Ikke lesbar	Vill	Totalt	% oppdrett
Ukjent	1	0	0	0	1	3	5	20
Total	1	0	0	0	1	3	5	20

## **Annet fiske**

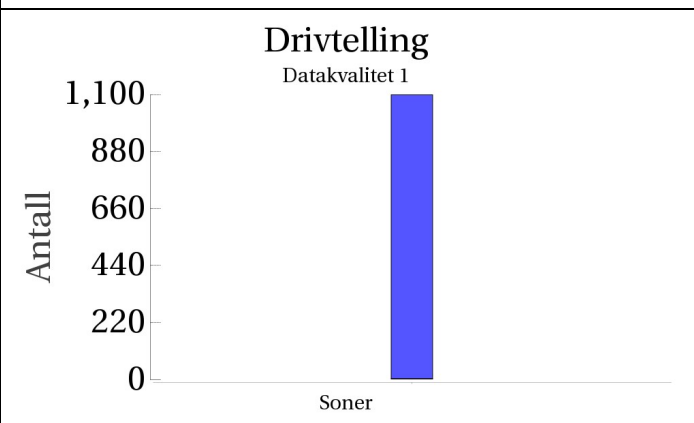
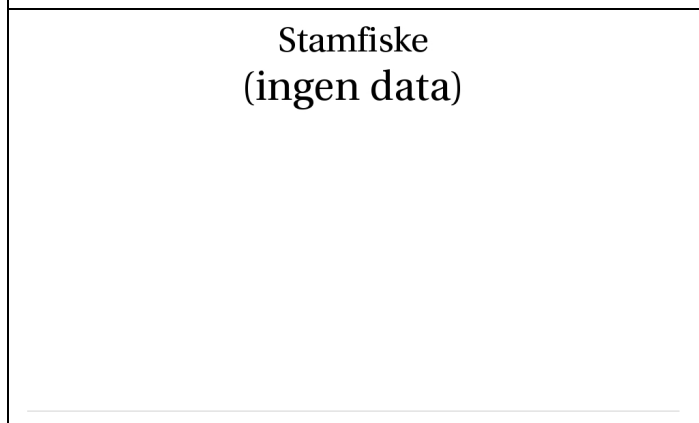
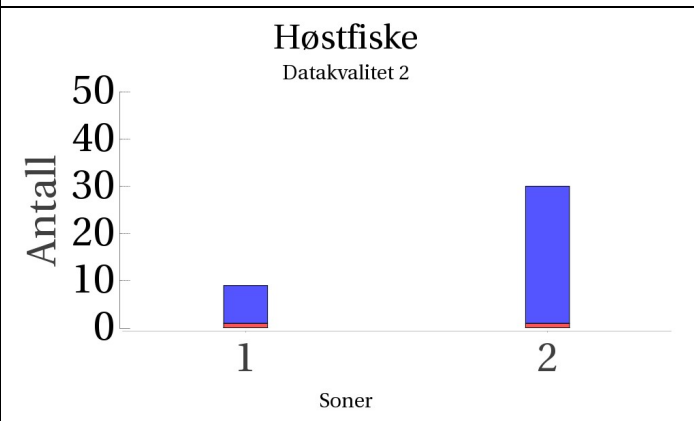
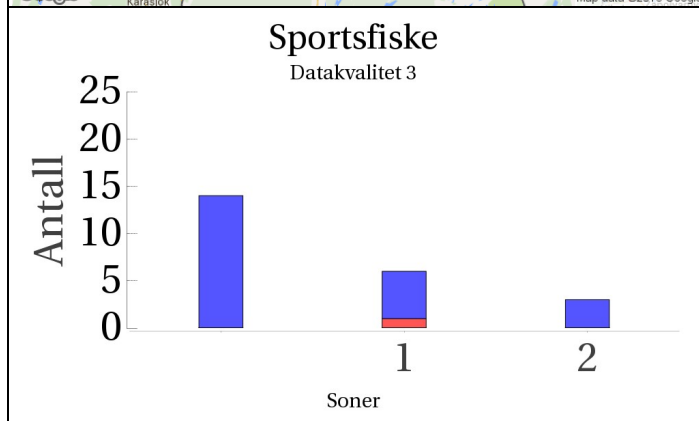
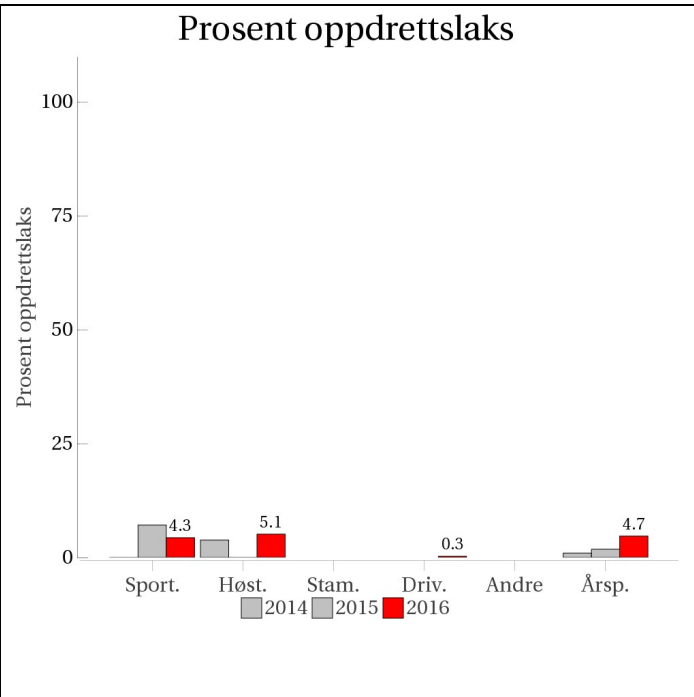
Det foreligger ikke prøver fra annet fiske i 2016.

## **Uttak og observasjon av rømt oppdrettslaks**

Uttak/observasjon	Antall oppdrettslaks
Tatt ut i sportsfiske	6
Tatt ut i overvåkningsfiske	2
Tatt ut i uttaksfiske før drivtelling	0
Observerert i drivtelling	20
Minimum innsig til elv	28
Uttaksfiske etter drivtelling	1
Uttak utover observerert fisk i drivtelling	0
Minimum antall i gytebestand	19

# 233.Z Langfjordelva

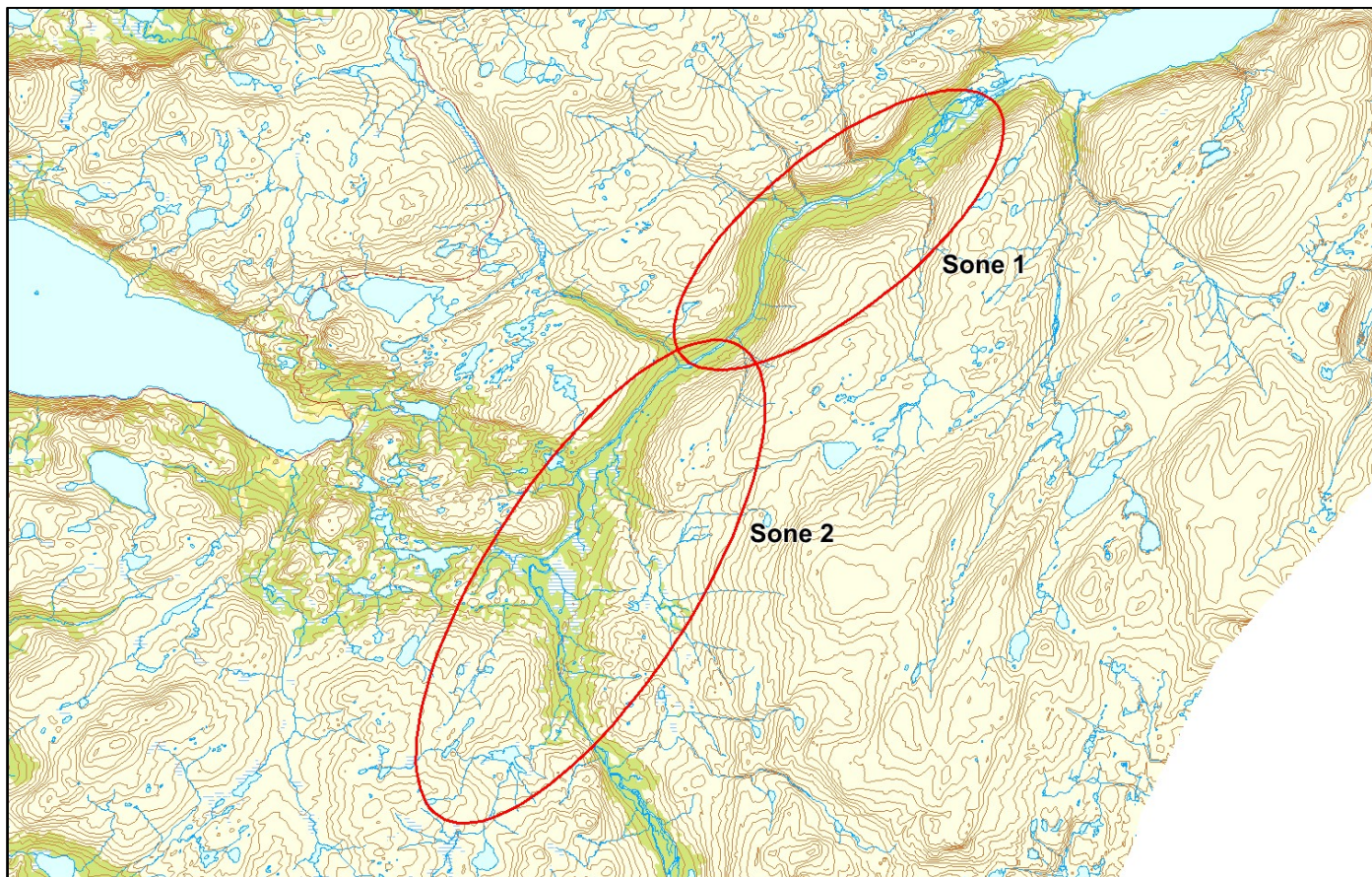
Innslag/begrunnelse:	Lavt antall prøver fra sportsfisket, 3 % av avlivet fangst, mye gjenutsetting, usikker representativitet. Høstfiske og drivtelling av god kvalitet viser lavt innslag.
1, lavt til moderat	



■ Oppdrett  
 ■ Vill  
 ■ Utsatt/oppdrett  
 ■ Usikker  
 ■ Utsatt  
 ■ Vill/utsatt



Utløpskommune	Gamvik
Anadrome innsjøer	Nei
Anadrom strekning (km)	
Reguleringer	
Kultivering	Nei
Fangst sportsfiske (antall) 2016	1546
Gytebestandsmål (kg hunnfisk)	2142



## Sportsfiske

### Vurdering av sportsfiske

Ansvarlig institusjon	NINA
Fisketid	15.6 - 31.8
Fangstbegrensning	Døgnkvote 2 laks, sesongkvote 10 laks. Fredningssoner: fra 120 m nedenfor hengebrua til 50 m ovenfor øverste trinn i laksetrappen ved hengebrua.
Fangst sportsfiske (antall) 2016	1546
% avlivet	53
Redskap	Stang
Datakvalitet	3, moderat
Begrunnelse	Lavt antall prøver, 3 % av avlivet fangst, usikker representativitet

## Resultat

Antall laks av ulikt opphav (Vill, utsatt, oppdrett og ikke lesbar) og andel oppdrettslaks i de ulike sonene

Sone	Oppdrett	Utsatt	Utsatt/ oppdrett	Vill/utsatt	Ikke lesbar	Vill	Totalt	% oppdrett
1	1	0	0	0	0	5	6	16.7
2	0	0	0	0	0	3	3	0
Ukjent	0	0	0	0	0	14	14	0
Total	1	0	0	0	0	22	23	4.3

## Høstfiske

### Vurdering av høstfiske

Ansvarlig institusjon	Havforskningsinstituttet
Fisketid	07.9 - 23.9
Samarbeidspartner	Gamvik JF, Lars Magne Hansen
Redskap	Stang
Datakvalitet	2, god
Begrunnelse	Bra fordeling, men flest prøver frå sone 2.

## Resultat

Antall laks av ulikt opphav (Vill, utsatt, oppdrett og ikke lesbar) og andel oppdrettslaks i de ulike sonene

Sone	Oppdrett	Utsatt	Utsatt/ oppdrett	Vill/utsatt	Ikke lesbar	Vill	Totalt	% oppdrett
1	1	0	0	0	0	8	9	11.1
2	1	0	0	0	0	29	30	3.3
Total	2	0	0	0	0	37	39	5.1

## Stamfiske

Det ble ikke gjennomført stamfiske i 2016.

## Drivtelling

### Vurdering av drivtelling

Ansvarlig/utførende institusjon	Naturtjenester i Nord
Undersøkt elvestrekning	hele anadrom strekning (-nederste 2,5 km)
Datakvalitet	1, svært god
Begrunnelse	God sikt

## Resultat

Antall laks av ulikt opphav (Vill og oppdrett) og andel oppdrettslaks i de ulike sonene

Sone	Dato	Villaks	Oppdrett	Totalt	% oppdrettslaks
Ukjent	16.9	1096	3	1099	0.3
Total		1096	3	1099	0.3

## Uttaksfiske

Det foreligger ikke prøver fra uttaksfiske i 2016.


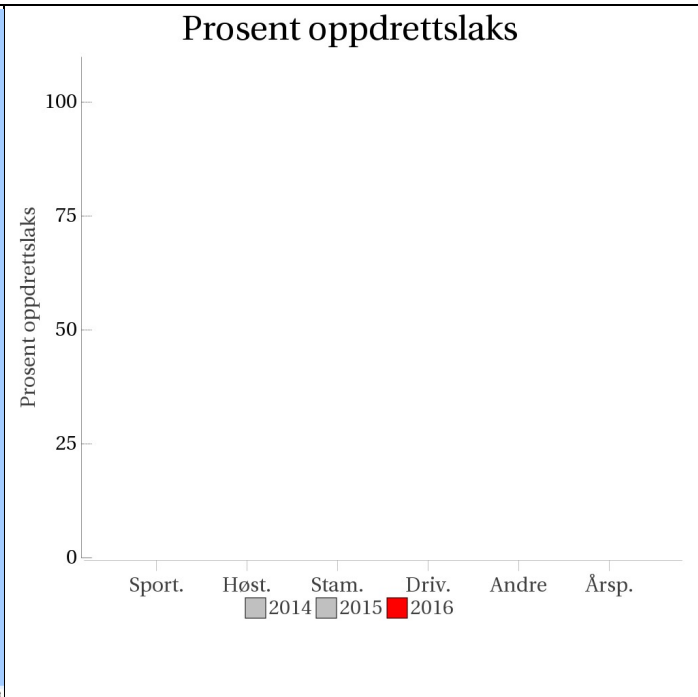

## Annet fiske

Det foreligger ikke prøver fra annet fiske i 2016.

## Uttak og observasjon av rømt oppdrettslaks

Uttak/observasjon	Antall oppdrettslaks
Tatt ut i sportsfiske	1
Tatt ut i overvåkningsfiske	2
Tatt ut i uttaksfiske før drivtelling	0
Observerert i drivtelling	3
Minimum innsig til elv	6
Uttaksfiske etter drivtelling	0
Uttak utover observerert fisk i drivtelling	0
Minimum antall i gytebestand	3

## 235.Z Stordalselva i Berlevåg

<p>Innslag/begrunnelse: 0, ikke vurdert</p>	<p>&lt;20 prøver fra sportsfisket. Det er ikke tilstrekkelig datagrunnlag for å vurdere innslaget av rømt oppdrettslaks.</p>																								
	<h3>Prosent oppdrettslaks</h3>  <table border="1"> <caption>Data for Prosent oppdrettslaks</caption> <thead> <tr> <th>År</th> <th>Sport.</th> <th>Høst.</th> <th>Stam.</th> <th>Driv.</th> <th>Andre</th> </tr> </thead> <tbody> <tr> <td>2014</td> <td>0</td> <td>0</td> <td>0</td> <td>0</td> <td>0</td> </tr> <tr> <td>2015</td> <td>0</td> <td>0</td> <td>0</td> <td>0</td> <td>0</td> </tr> <tr> <td>2016</td> <td>0</td> <td>0</td> <td>0</td> <td>0</td> <td>0</td> </tr> </tbody> </table>	År	Sport.	Høst.	Stam.	Driv.	Andre	2014	0	0	0	0	0	2015	0	0	0	0	0	2016	0	0	0	0	0
År	Sport.	Høst.	Stam.	Driv.	Andre																				
2014	0	0	0	0	0																				
2015	0	0	0	0	0																				
2016	0	0	0	0	0																				
<h3>Sportsfiske</h3> <p>Datakvalitet 4</p>  <p><b>Utilstrekkelig datamengde/kvalitet.</b></p>	<h3>Høstfiske</h3> <p>(ingen data)</p>																								
<h3>Stamfiske</h3> <p>(ingen data)</p>	<h3>Drivtelling</h3> <p>(ingen data)</p>																								

■ Oppdrett  
 ■ Vill  
 ■ Utsatt/oppdrett  
 ■ Usikker  
 ■ Utsatt  
 ■ Vill/utsatt

Utløpskommune	Berlevåg
Anadrome innsjøer	Nei
Anadrom strekning (km)	
Reguleringer	
Kultivering	
Fangst sportsfiske (antall) 2016	39
Gytebestandsmål (kg hunnfisk)	

## Sportsfiske

### Vurdering av sportsfiske

Ansvarlig institusjon	NINA
Fisketid	
Fangstbegrensning	
Fangst sportsfiske (antall) 2016	39
% avlivet	76.9
Redskap	Stang
Datakvalitet	4, dårlig
Begrunnelse	< 20 prøver

### Resultat

*Antall laks av ulikt opphav (Vill, utsatt, oppdrett og ikke lesbar) og andel oppdrettslaks i de ulike sonene*

Sone	Oppdrett	Utsatt	Utsatt/ oppdrett	Vill/utsatt	Ikke lesbar	Vill	Totalt	% oppdrett
Ukjent	0	0	0	0	0	6	6	0
Total	0	0	0	0	0	6	6	0

## Høstfiske

Det ble ikke gjennomført høstfiske i 2016.

## Stamfiske

Det ble ikke gjennomført stamfiske i 2016.

## Drivtelling

Det ble ikke gjennomført drivtelling i 2016.

## Uttaksfiske

Det foreligger ikke prøver fra uttaksfiske i 2016.

## Annet fiske

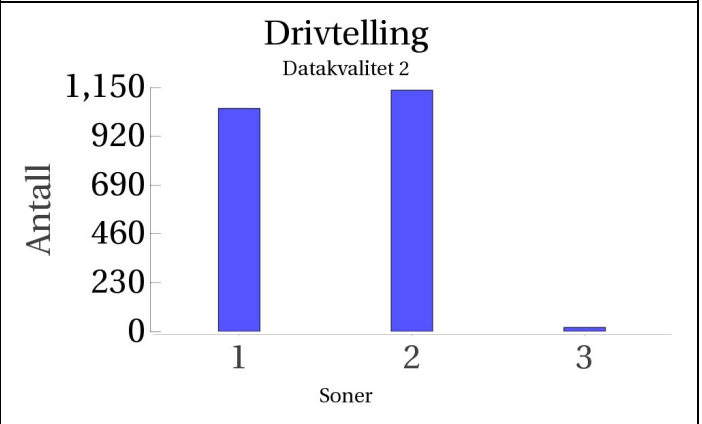
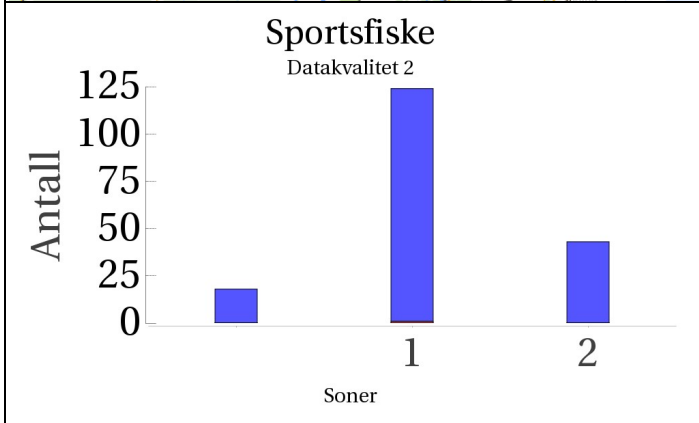
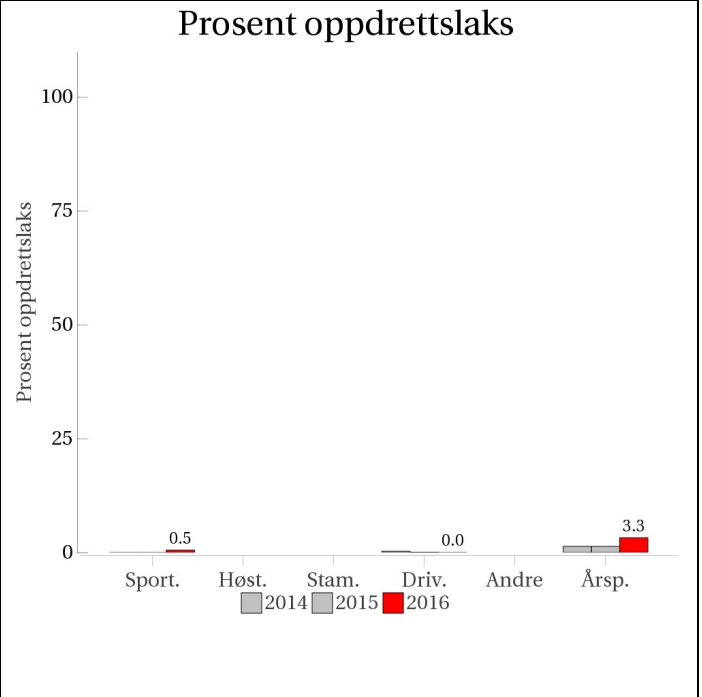
Det foreligger ikke prøver fra annet fiske i 2016.

## **Uttak og observasjon av rømt oppdrettslaks**

Det ble ikke observert eller tatt ut rømt laks i dette vassdraget.

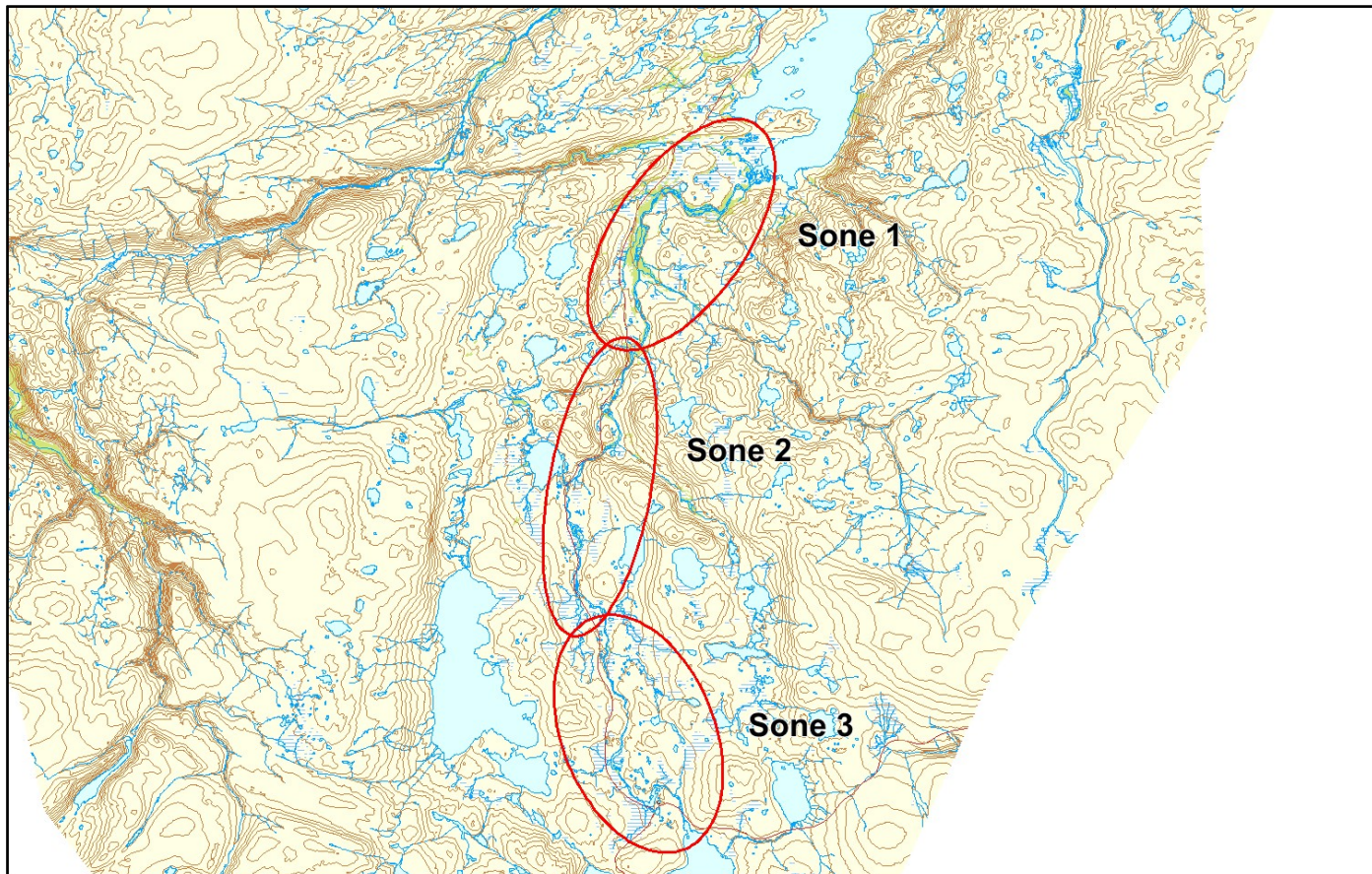
# 236.Z Kongsfjordelva

Innslag/begrunnelse:	Høyt antall prøver fra sportsfisket, 22 % av avlivet fangst, mye gjenutsetting, noe usikker representativitet. God sikt og dekning ved drivtelling.
1, lavt til moderat	



■ Oppdrett  
 ■ Vill  
 ■ Utsatt/oppdrett  
 ■ Usikker  
 ■ Utsatt  
 ■ Vill/utsatt

Utløpskommune	Berlevåg
Anadrome innsjøer	Ja
Anadrom strekning (km)	
Reguleringer	
Kultivering	Nei
Fangst sportsfiske (antall) 2016	1539
Gytebestandsmål (kg hunnfisk)	1102





## Sportsfiske

### Vurdering av sportsfiske

Ansvarlig institusjon	NINA
Fisketid	22.6 - 24.8
Fangstbegrensning	Døgnkvote 2 laks, sesongkvote 15 laks. Fredning mellom klokken 01.00 og 06.00 hver dag i sesongen. Gjenutsetningspåbud for all fisk over 65 cm/3 kilo fra og med 1. August. Fredningssoner: Fra merke 120 m nedenfor nedre laksetrapp til merke 150 m ovenfor Fossvatn, Ryggarielva og Gressdammen. Midtsesongsevaluering med forhåndsavtalte tiltak.
Fangst sportsfiske (antall) 2016	1539
% avlivet	55.8
Redskap	Stang
Datakvalitet	2, god
Begrunnelse	Høyt antall prøver, 22 % av avlivet fangst, noe usikker representativitet

### Resultat

Antall laks av ulikt opphav (Vill, utsatt, oppdrett og ikke lesbar) og andel oppdrettslaks i de ulike sonene

Sone	Oppdrett	Utsatt	Utsatt/ oppdrett	Vill/utsatt	Ikke lesbar	Vill	Totalt	% oppdrett
1	1	0	0	0	0	123	124	0.8
2	0	0	0	0	0	43	43	0
Ukjent	0	0	0	0	0	18	18	0
Total	1	0	0	0	0	184	185	0.5

## Høstfiske

Det ble ikke gjennomført høstfiske i 2016.

## Stamfiske

Det ble ikke gjennomført stamfiske i 2016.

## Drivtelling

### Vurdering av drivtelling

Ansvarlig/utførende institusjon	Uni Research Miljø
Undersøkt elvestrekning	Hele anadrom elvestrekning
Datakvalitet	2, god
Begrunnelse	Gode observasjonsforhold

## Resultat

Antall laks av ulikt opphav (Vill og oppdrett) og andel oppdrettslaks i de ulike sonene

Sone	Dato	Villaks	Oppdrett	Totalt	% oppdrettslaks
1	08.9	1051	0	1051	0
2	08.9	1137	0	1137	0
3	08.9	19	0	19	0
Total		2207	0	2207	0

## Uttaksfiske

Det foreligger ikke prøver fra uttaksfiske i 2016.

## Annet fiske

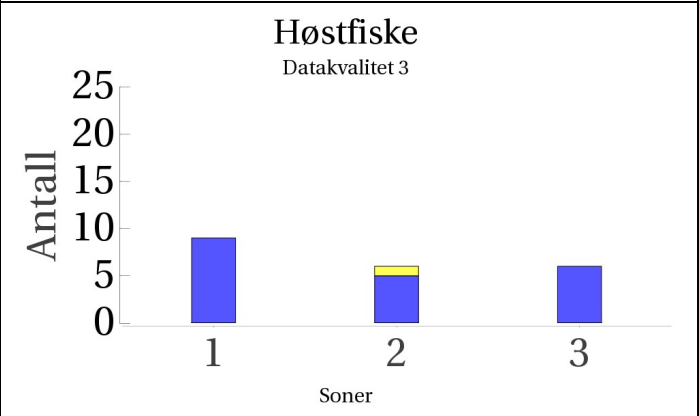
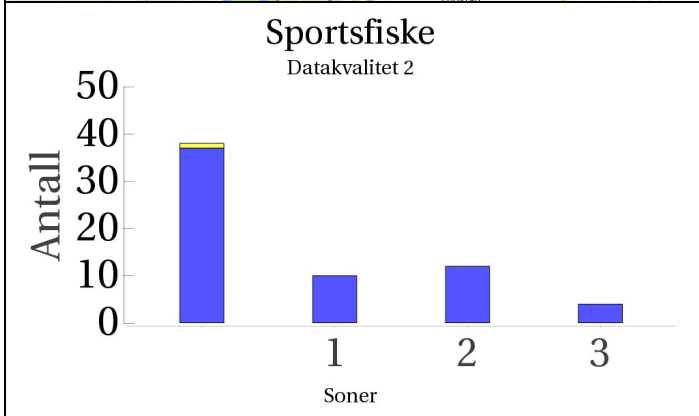
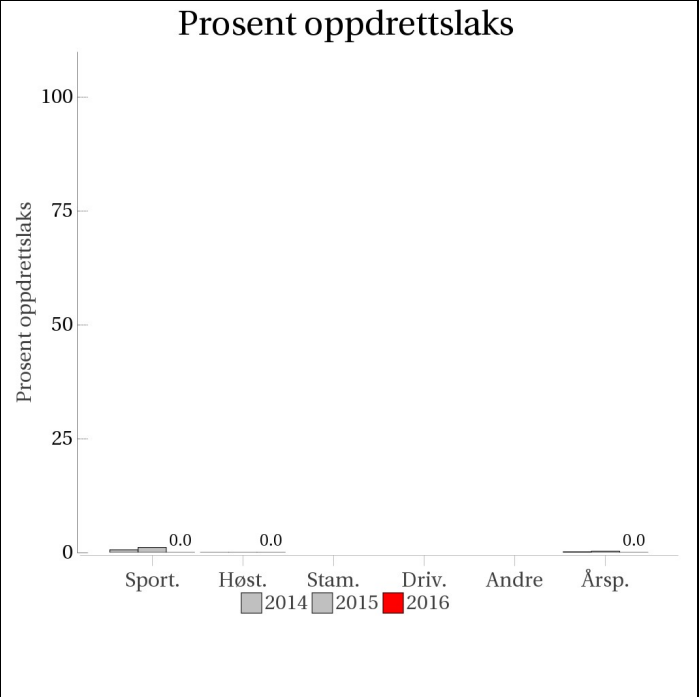
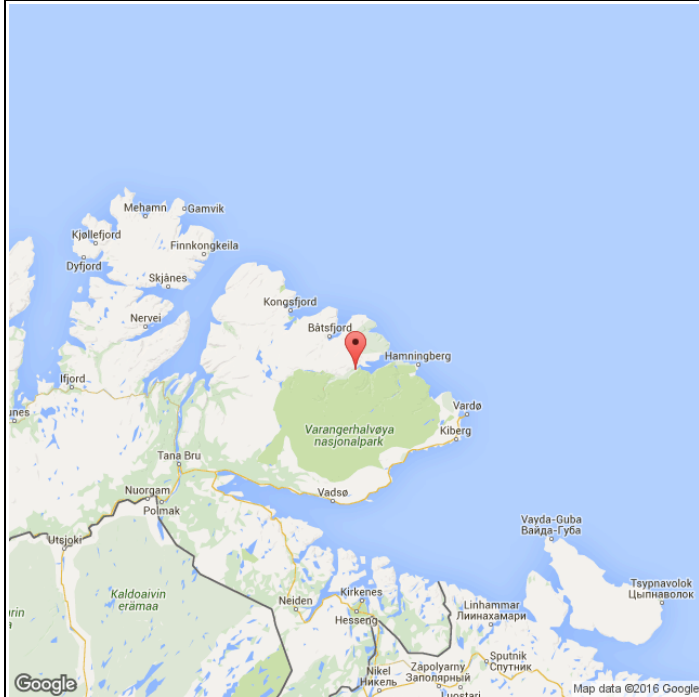
Det foreligger ikke prøver fra annet fiske i 2016.

## Uttak og observasjon av rømt oppdrettslaks

Uttak/observasjon	Antall oppdrettslaks
Tatt ut i sportsfiske	1
Tatt ut i overvåkningsfiske	0
Tatt ut i uttaksfiske før drivtelling	0
Observerert i drivtelling	0
Minimum innsig til elv	1
Uttaksfiske etter drivtelling	0
Uttak utover observerert fisk i drivtelling	0
Minimum antall i gytebestand	0

# 237.Z Syltefjordelva

Innslag/begrunnelse:	Noe lavt antall prøver fra sportsfisket, 5 % av avlivet fangst, en del gjenutsetting, usikker representativitet. Lavt antall prøver fra høstfisket, god fordeling.
1, lavt til moderat	

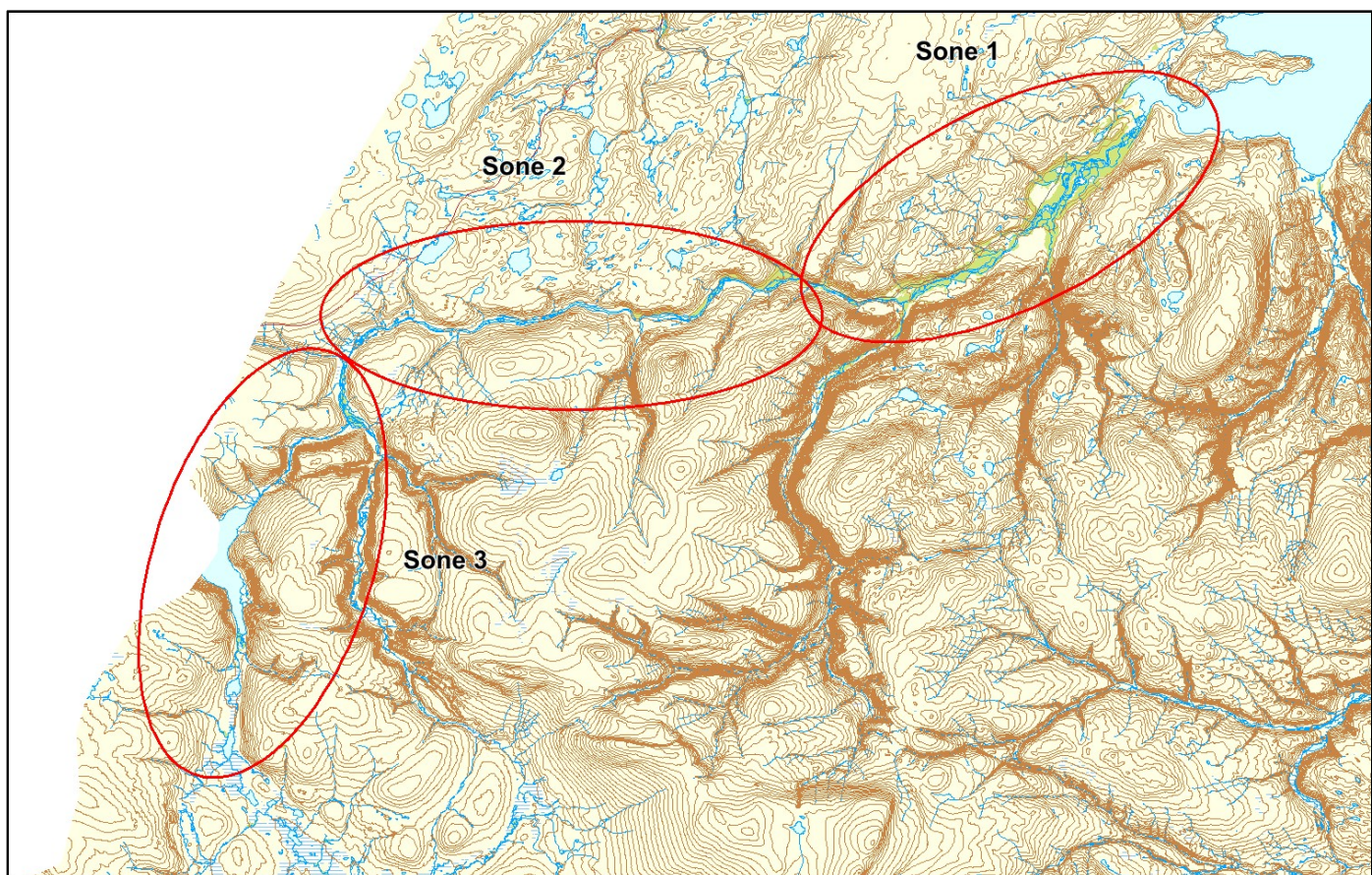


**Stamfiske**  
(ingen data)

**Drivtelling**  
(ingen data)

■ Oppdrett  
 ■ Vill  
 ■ Utsatt/oppdrett  
 ■ Usikker  
 ■ Utsatt  
 ■ Vill/utsatt

Utløpskommune	Båtsfjord
Anadrome innsjøer	Ja
Anadrom strekning (km)	
Reguleringer	
Kultivering	Nei
Fangst sportsfiske (antall) 2016	1688
Gytebestandsmål (kg hunnfisk)	1356



## Sportsfiske

### Vurdering av sportsfiske

Ansvarlig institusjon	NINA
Fisketid	01.6 - 31.8
Fangstbegrensning	Døgnkvote 2 laks, ukeskvote 5 laks, sesongkvote 20 laks
Fangst sportsfiske (antall) 2016	1688
% avlivet	81.5
Redskap	Stang
Datakvalitet	2, god
Begrunnelse	Noe lavt antall prøver, 5 % av avlivet fangst, relativt sikker representativitet

## Resultat

Antall laks av ulikt opphav (Vill, utsatt, oppdrett og ikke lesbar) og andel oppdrettslaks i de ulike sonene

Sone	Oppdrett	Utsatt	Utsatt/ oppdrett	Vill/utsatt	Ikke lesbar	Vill	Totalt	% oppdrett
1	0	0	0	0	0	10	10	0
2	0	0	0	0	0	12	12	0
3	0	0	0	0	0	4	4	0
Ukjent	0	0	0	0	1	37	38	0
Total	0	0	0	0	1	63	64	0

## Høstfiske

Vurdering av høstfiske

Ansvarlig institusjon	NINA
Fisketid	16.9 - 24.9
Samarbeidspartner	Båtsfjord jeger og fiskerforening
Redskap	Stang
Datakvalitet	3, moderat
Begrunnelse	Lavt antall prøver totalt, men det ble fisket og samlet inn prøver fra alle sonene av elva i omtrent samme tidsrom.

## Resultat

Antall laks av ulikt opphav (Vill, utsatt, oppdrett og ikke lesbar) og andel oppdrettslaks i de ulike sonene

Sone	Oppdrett	Utsatt	Utsatt/ oppdrett	Vill/utsatt	Ikke lesbar	Vill	Totalt	% oppdrett
1	0	0	0	0	0	9	9	0
2	0	0	0	0	1	5	6	0
3	0	0	0	0	0	6	6	0
Total	0	0	0	0	1	20	21	0

## Stamfiske

Det ble ikke gjennomført stamfiske i 2016.

## Drivtelling

Det ble ikke gjennomført drivtelling i 2016.

## Uttaksfiske

Det foreligger ikke prøver fra uttaksfiske i 2016.

## Annet fiske

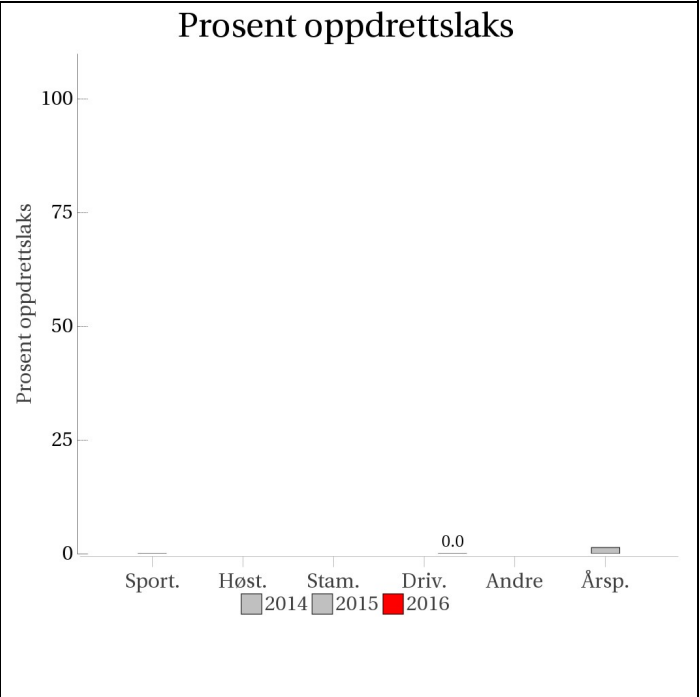
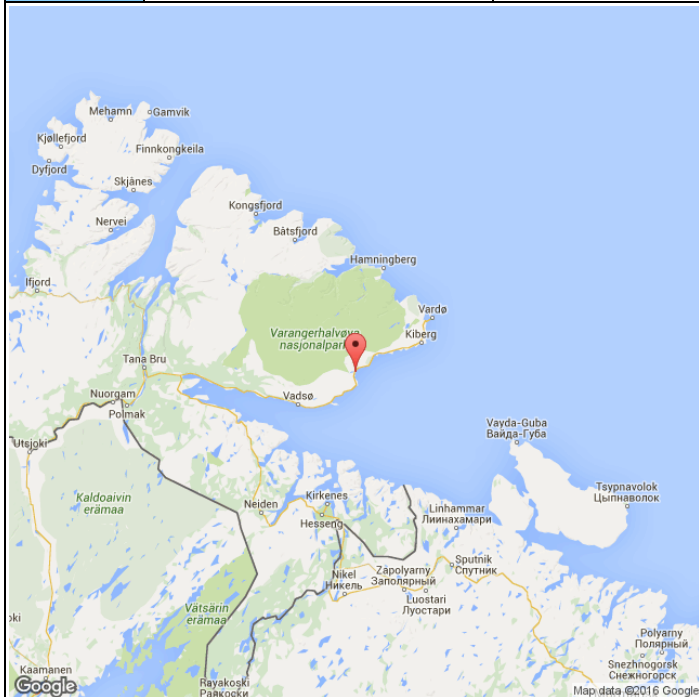
Det foreligger ikke prøver fra annet fiske i 2016.

## Uttak og observasjon av rømt oppdrettslaks

Det ble ikke observert eller tatt ut rømt laks i dette vassdraget.

# 239.3Z Skallelva

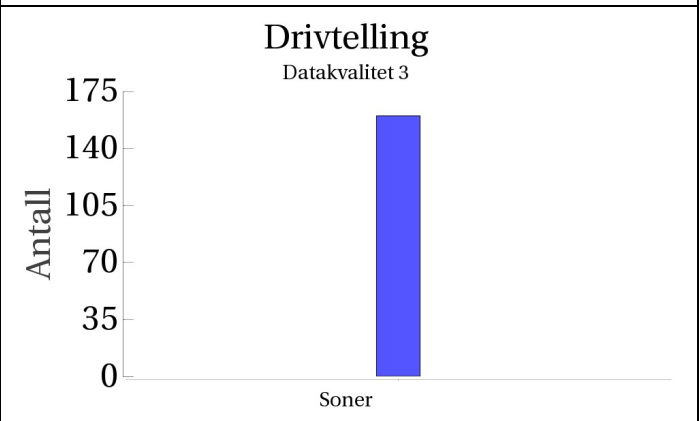
	<b>Innslag/begrunnelse:</b> 1, lavt til moderat	Drivtelling av middels kvalitet, bare deler av vassdraget undersøkt.
--	--	--



**Sportsfiske**  
(ingen data)

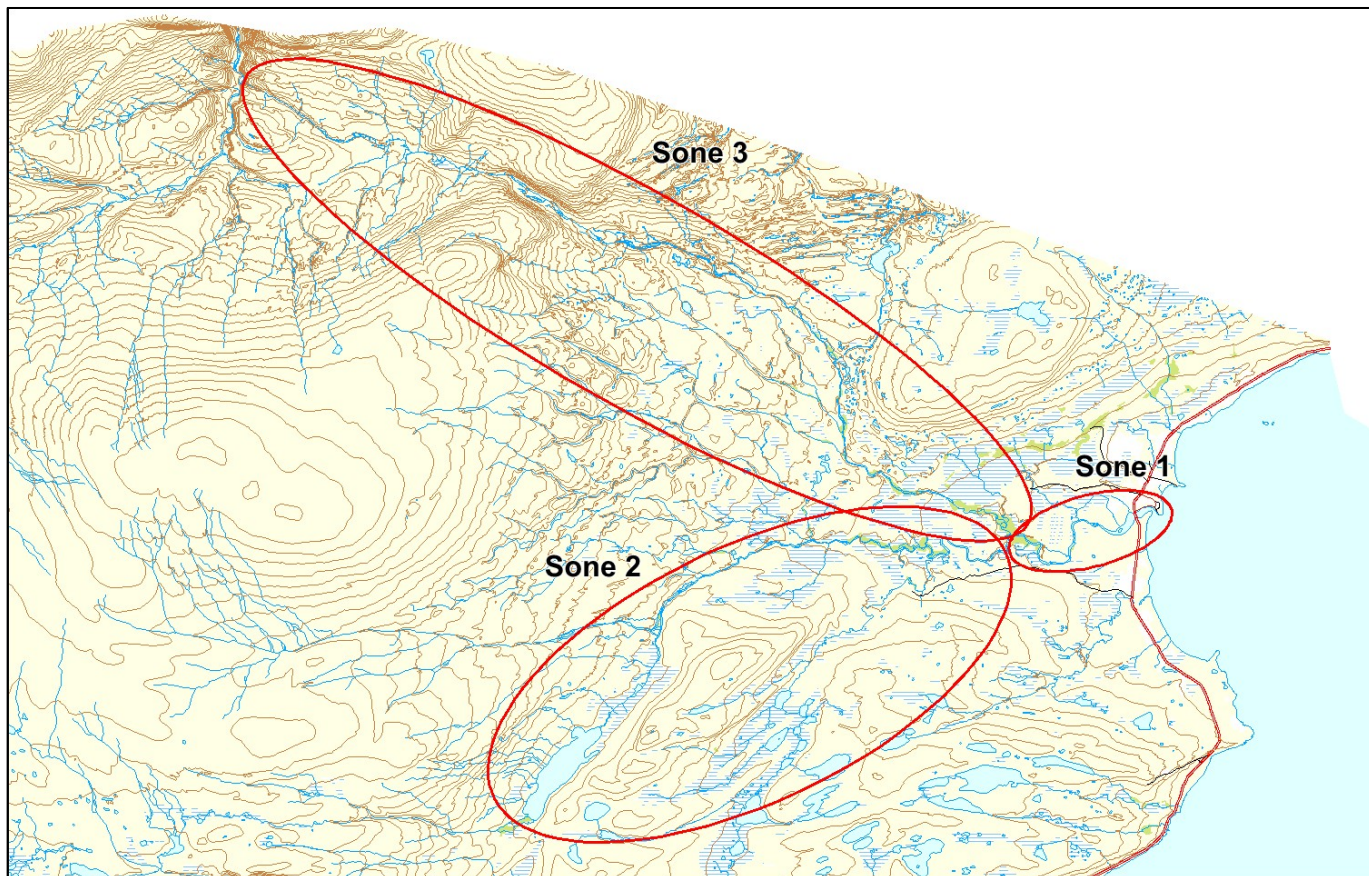
**Høstfiske**  
(ingen data)

**Stamfiske**  
(ingen data)



■ Oppdrett  
 ■ Vill  
 ■ Utsatt/oppdrett  
 ■ Usikker  
 ■ Utsatt  
 ■ Vill/utsatt

Utløpskommune	Vadsø
Anadrome innsjøer	Ja
Anadrom strekning (km)	21.8
Reguleringer	
Kultivering	Nei
Fangst sportsfiske (antall) 2016	274
Gytebestandsmål (kg hunnfisk)	570



### Sportsfiske

Det foreligger ikke prøver fra sportsfisket i 2016.

### Høstfiske

Det ble ikke gjennomført høstfiske i 2016.

### Stamfiske

Det ble ikke gjennomført stamfiske i 2016.

### Drivtelling

Vurdering av drivtelling

Ansvarlig/utførende institusjon	Naturtjenester i Nord
Undersøkt elvestrekning	Kun de viktigste gytestrekningene (ca 20 % av vassdraget)
Datakvalitet	3, moderat
Begrunnelse	Moderat sikt. Utvalgsstudie i de viktigste gyteområdene.

## Resultat

*Antall laks av ulikt opphav (Vill og oppdrett) og andel oppdrettslaks i de ulike sonene*

Sone	Dato	Villaks	Oppdrett	Totalt	% oppdrettslaks
Ukjent	25.9	160	0	160	0
Total		160	0	160	0

### **Uttaksfiske**

Det foreligger ikke prøver fra uttaksfiske i 2016.

### **Annet fiske**

Det foreligger ikke prøver fra annet fiske i 2016.

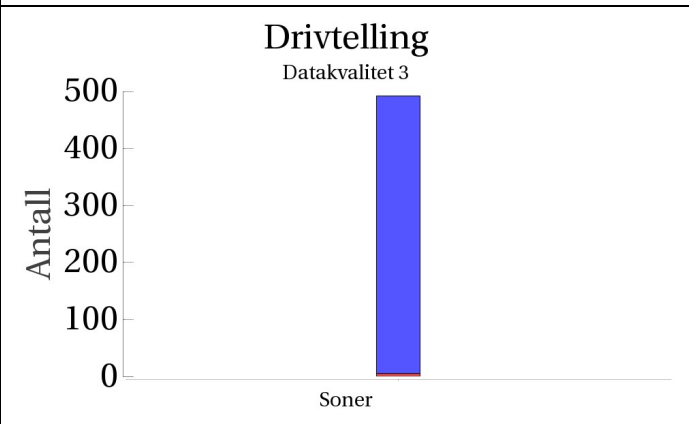
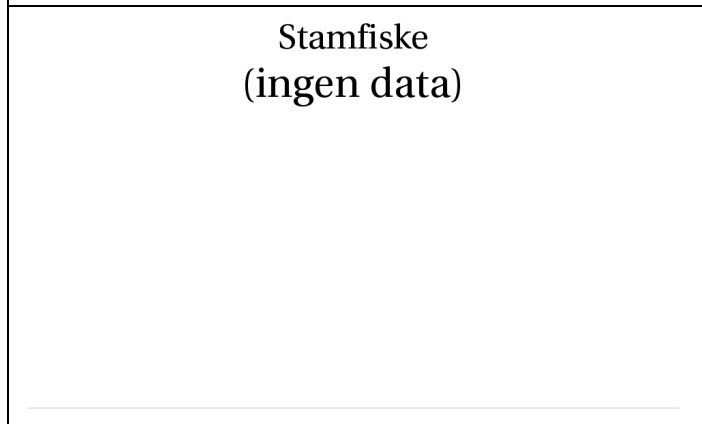
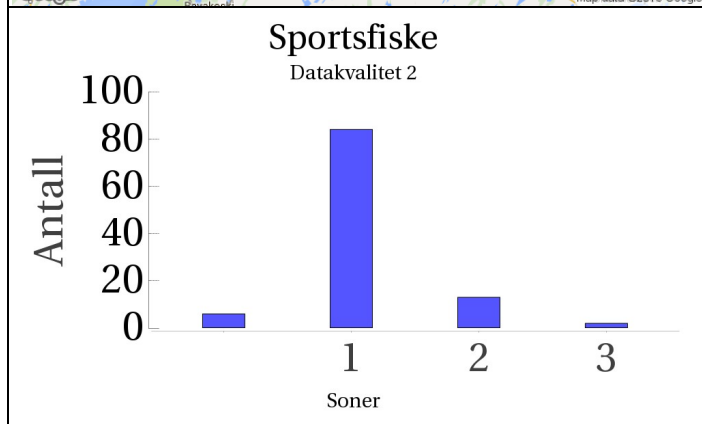
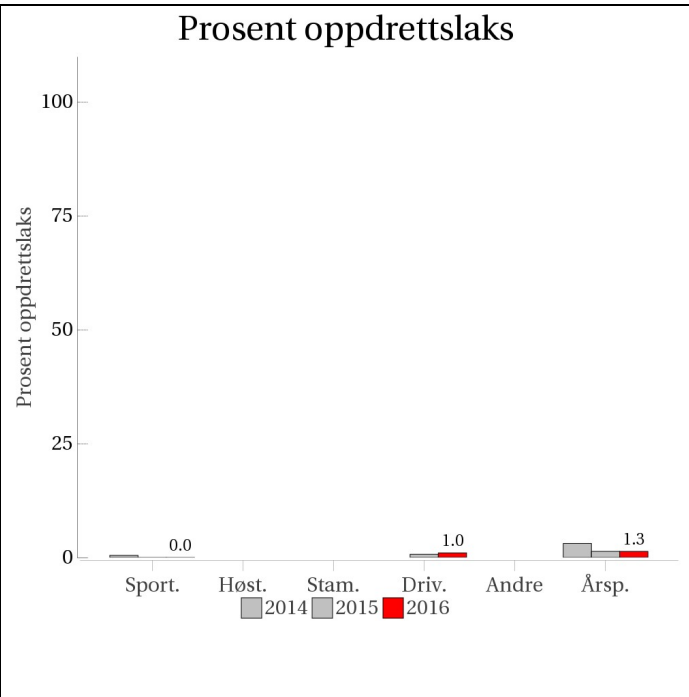
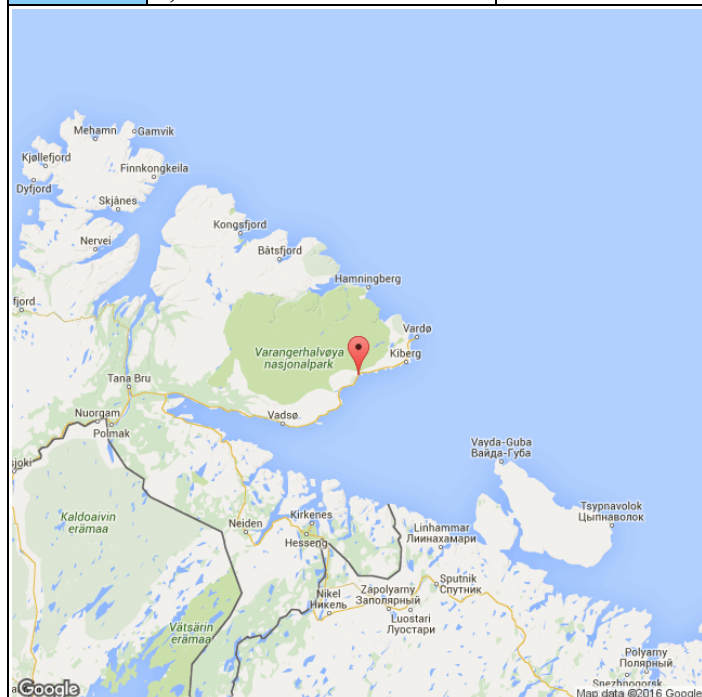
### **Uttak og observasjon av rømt oppdrettslaks**

Det ble ikke observert eller tatt ut rømt laks i dette vassdraget.



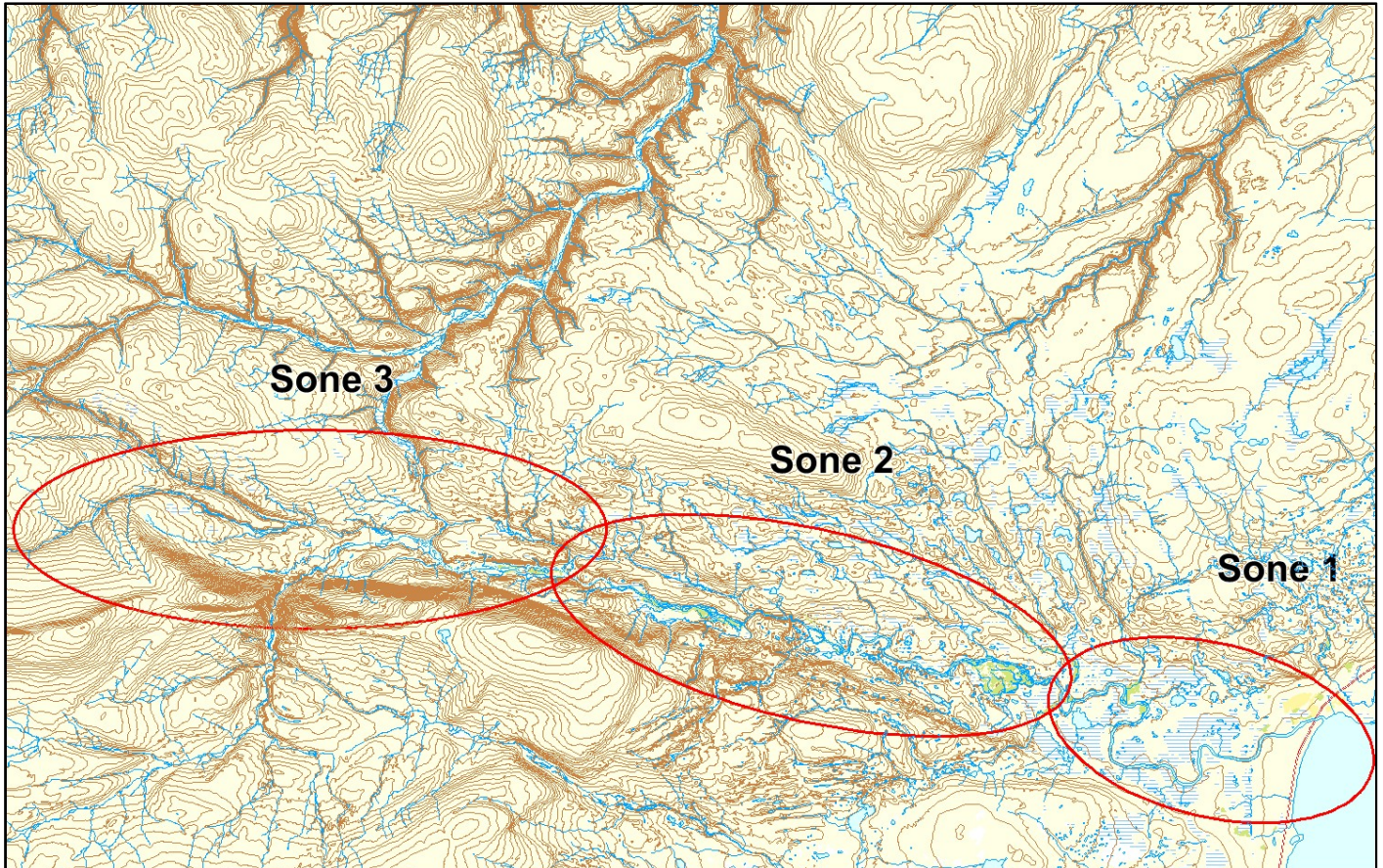
# 239.Z Komagelva

	<b>Innslag/begrunnelse:</b> 1, lavt til moderat	Middels til høyt antall prøver fra sportsfisket, 10 % av avlivet fangst, en del gjenutsetting, relativ sikker representativitet. Drivtelling av moderat kvalitet.
--	--	---



■ Oppdrett  
 ■ Vill  
 ■ Utsatt/oppdrett  
 ■ Usikker  
 ■ Utsatt  
 ■ Vill/utsatt

Utløpskommune	Vardø
Anadrome innsjøer	Nei
Anadrom strekning (km)	
Reguleringer	
Kultivering	Nei
Fangst sportsfiske (antall) 2016	1262
Gytebestandsmål (kg hunnfisk)	2151



## Sportsfiske

### Vurdering av sportsfiske

Ansvarlig institusjon	NINA
Fisketid	22.6 - 31.8
Fangstbegrensning	Døgnkvote 3 laks, sesongkvote 20 laks. Etter 31 juli skal all hunnlaks settes ut. Fredningssoner: Pedersenkulpen, øvre del av Allemannskulpen, Russekulpen og Portkjeften.
Fangst sportsfiske (antall) 2016	1262
% avlivet	81.4
Redskap	Stang
Datakvalitet	2, god

Begrunnelse	Middels til høyt antall prøver, 10 % av avlivet fangst, relativ sikker representativitet
-------------	--

## Resultat

Antall laks av ulikt opphav (Vill, utsatt, oppdrett og ikke lesbar) og andel oppdrettslaks i de ulike sonene

Sone	Oppdrett	Utsatt	Utsatt/ oppdrett	Vill/utsatt	Ikke lesbar	Vill	Totalt	% oppdrett
1	0	0	0	0	0	84	84	0
2	0	0	0	0	0	13	13	0
3	0	0	0	0	0	2	2	0
Ukjent	0	0	0	0	0	6	6	0
Total	0	0	0	0	0	105	105	0

## Høstfiske

Det ble ikke gjennomført høstfiske i 2016.

## Stamfiske

Det ble ikke gjennomført stamfiske i 2016.

## Drivtelling

Vurdering av drivtelling

Ansvarlig/utførende institusjon	Naturtjenester i Nord
Undersøkt elvestrekning	fra 1 porten -munning (ca 60 % av total anadrom strekning)
Datakvalitet	3, moderat
Begrunnelse	god sikt. Øverste del ikke undersøkt

## Resultat

Antall laks av ulikt opphav (Vill og oppdrett) og andel oppdrettslaks i de ulike sonene

Sone	Dato	Villaks	Oppdrett	Totalt	% oppdrettslaks
Ukjent	24.9	487	5	492	1
Total		487	5	492	1

## Uttaksfiske

Det foreligger ikke prøver fra uttaksfiske i 2016.

## Annet fiske

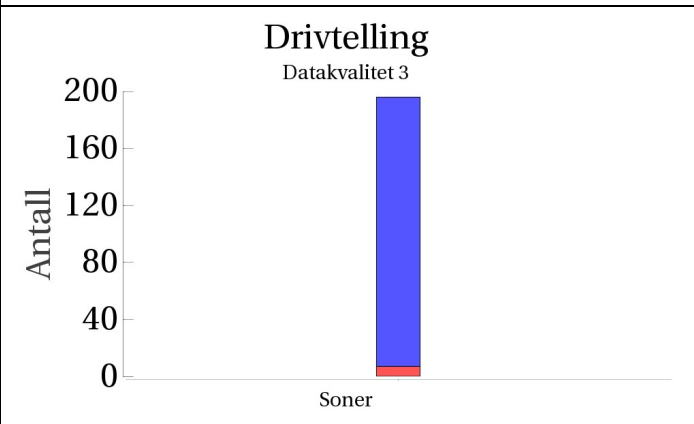
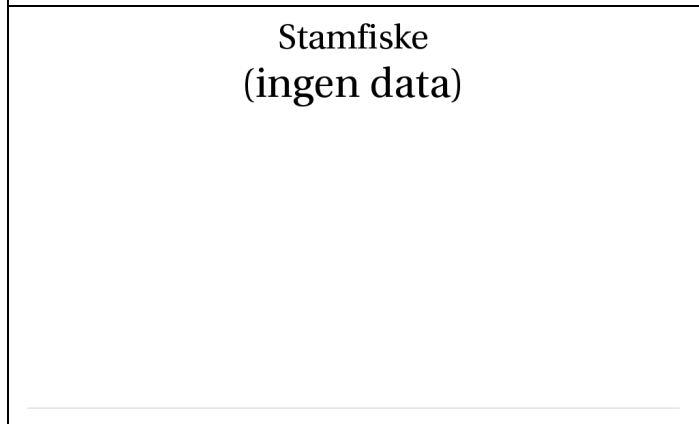
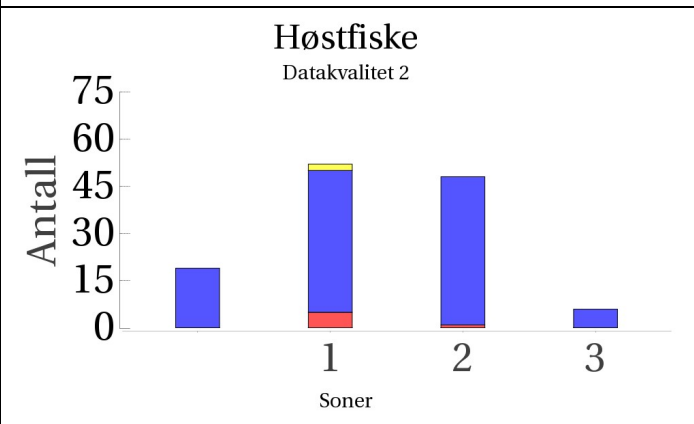
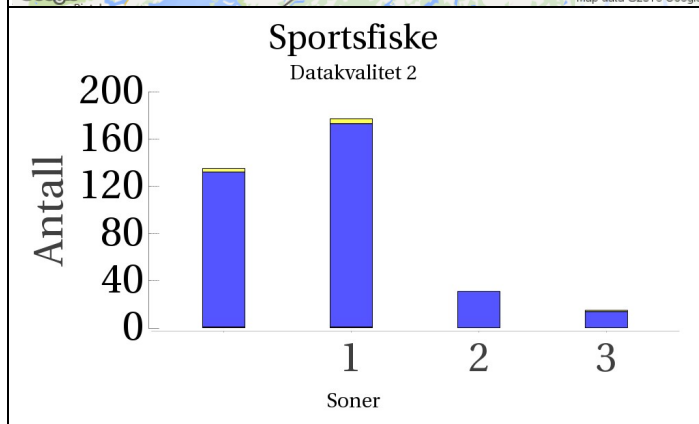
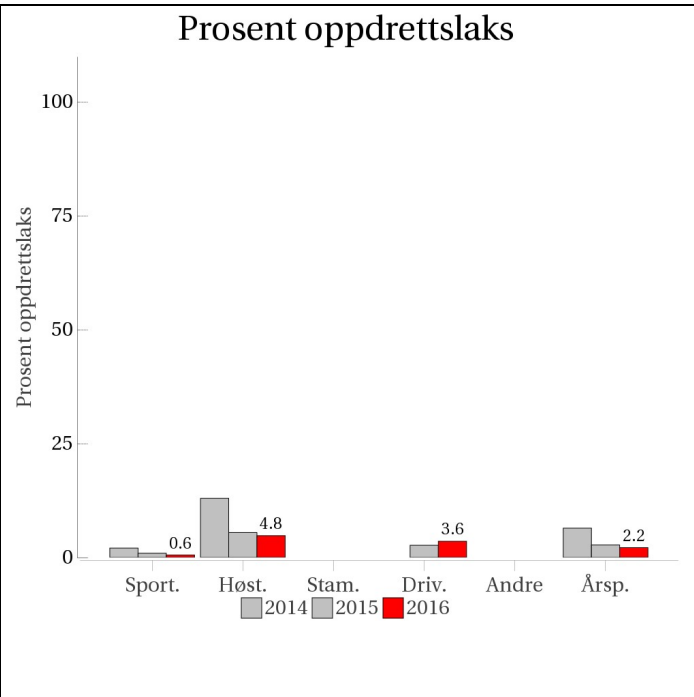
Det foreligger ikke prøver fra annet fiske i 2016.

## Uttak og observasjon av rømt oppdrettslaks

Uttak/observasjon	Antall oppdrettslaks
Tatt ut i sportsfiske	0
Tatt ut i overvåkningsfiske	0
Tatt ut i uttaksfiske før drivtelling	0
Observert i drivtelling	5
Minimum innsig til elv	5
Uttaksfiske etter drivtelling	0
Uttak utover observert fisk i drivtelling	0
Minimum antall i gytebestand	5

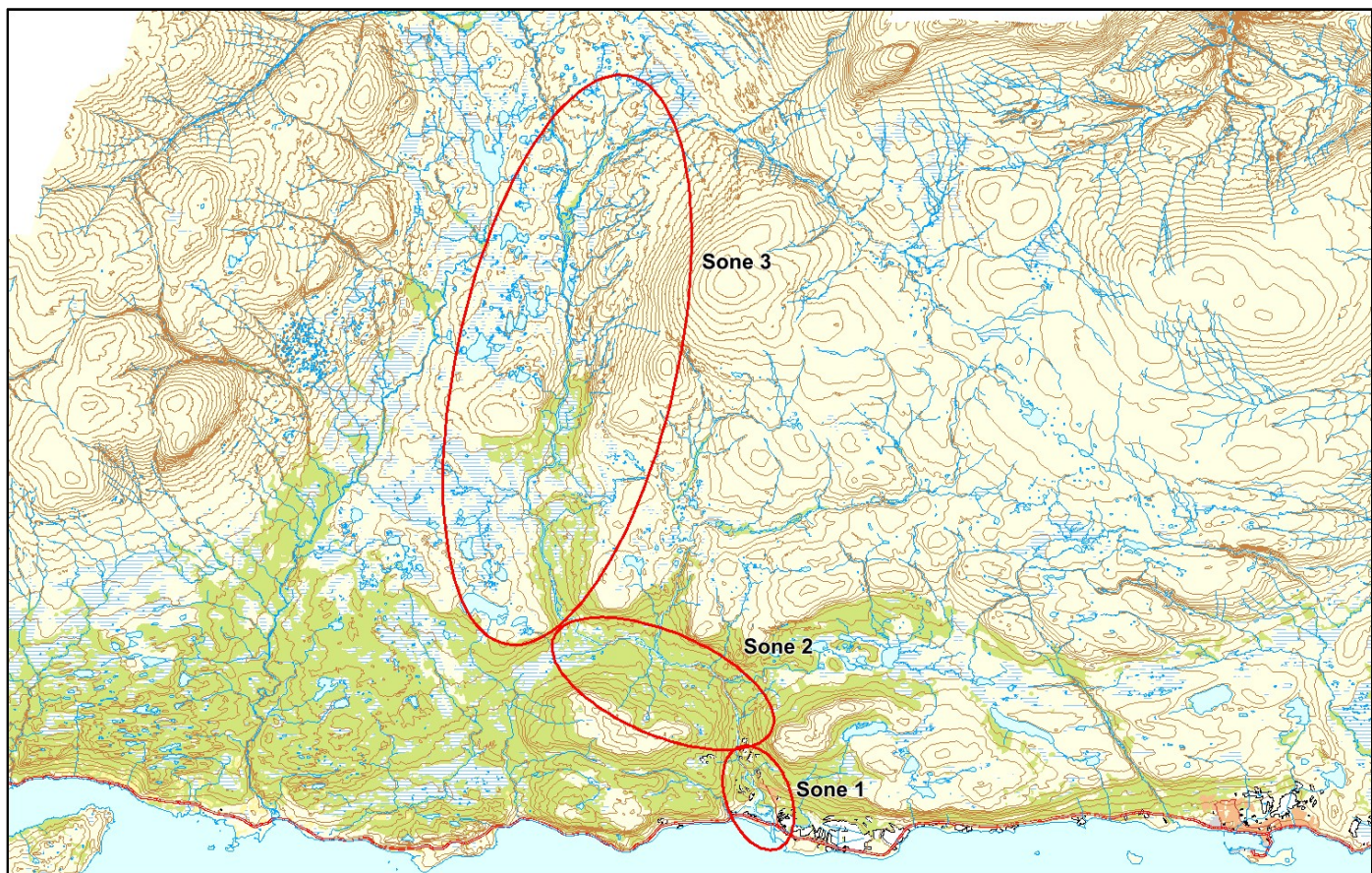
# 240.Z Vestre Jakobselv

Innslag/begrunnelse:	Høyt antall prøver fra sportsfisket, 16 % av avlivet fangst, mye gjenutsetting, noe usikker representativitet. Høyt antall prøver fra høstfisket, god fordeling. Drivtelling av moderat kvalitet.
1, lavt til moderat	



■ Oppdrett  
 ■ Vill  
 ■ Utsatt/oppdrett  
 ■ Usikker  
 ■ Utsatt  
 ■ Vill/utsatt

Utløpskommune	Vadsø
Anadrome innsjøer	Nei
Anadrom strekning (km)	
Reguleringer	
Kultivering	Nei
Fangst sportsfiske (antall) 2016	3426
Gytebestandsmål (kg hunnfisk)	1919



## Sportsfiske

### Vurdering av sportsfiske

Ansvarlig institusjon	NINA
Fisketid	01.6 - 31.8
Fangstbegrensning	Etter 31. juli skal all hunnlaks settes ut. Etter 15. juli døgnavote 3 laks.
Fangst sportsfiske (antall) 2016	3426
% avlivet	63.8
Redskap	Stang
Datakvalitet	2, god
Begrunnelse	Høyt antall prøver, 16 % av avlivet fangst, noe usikker representativitet

## Resultat

Antall laks av ulikt opphav (Vill, utsatt, oppdrett og ikke lesbar) og andel oppdrettslaks i de ulike sonene

Sone	Oppdrett	Utsatt	Utsatt/ oppdrett	Vill/utsatt	Ikke lesbar	Vill	Totalt	% oppdrett
1	1	0	0	0	4	172	177	0.6
2	0	0	0	0	0	31	31	0
3	0	0	0	0	1	14	15	0
Ukjent	1	0	0	0	3	131	135	0.7
Total	2	0	0	0	8	348	358	0.6

## Høstfiske

### Vurdering av høstfiske

Ansvarlig institusjon	NINA
Fisketid	01.9 - 01.10
Samarbeidspartner	Lokale fiskere
Redskap	Stang
Datakvalitet	2, god
Begrunnelse	Høyt antall prøver. Fiskeinnsats ukjent, men det er samlet inn et stort antall prøver og det er prøver fra alle sonene

## Resultat

Antall laks av ulikt opphav (Vill, utsatt, oppdrett og ikke lesbar) og andel oppdrettslaks i de ulike sonene

Sone	Oppdrett	Utsatt	Utsatt/ oppdrett	Vill/utsatt	Ikke lesbar	Vill	Totalt	% oppdrett
1	5	0	0	0	2	45	52	9.6
2	1	0	0	0	0	47	48	2.1
3	0	0	0	0	0	6	6	0
Ukjent	0	0	0	0	0	19	19	0
Total	6	0	0	0	2	117	125	4.8

## Stamfiske

Det ble ikke gjennomført stamfiske i 2016.

## Drivtelling

### Vurdering av drivtelling

Ansvarlig/utførende institusjon	Naturtjenester i Nord
Undersøkt elvestrekning	fra 1 laksetrapp - munning
Datakvalitet	3, moderat
Begrunnelse	God sikt, telling gjelder nedre del (fra 1 trapp-munning)

## Resultat

Antall laks av ulikt opphav (Vill og oppdrett) og andel oppdrettslaks i de ulike sonene

Sone	Dato	Villaks	Oppdrett	Totalt	% oppdrettslaks
Ukjent	23.9	189	7	196	3.6
Total		189	7	196	3.6

## Uttaksfiske

Det foreligger ikke prøver fra uttaksfiske i 2016.

## Annet fiske

Det foreligger ikke prøver fra annet fiske i 2016.

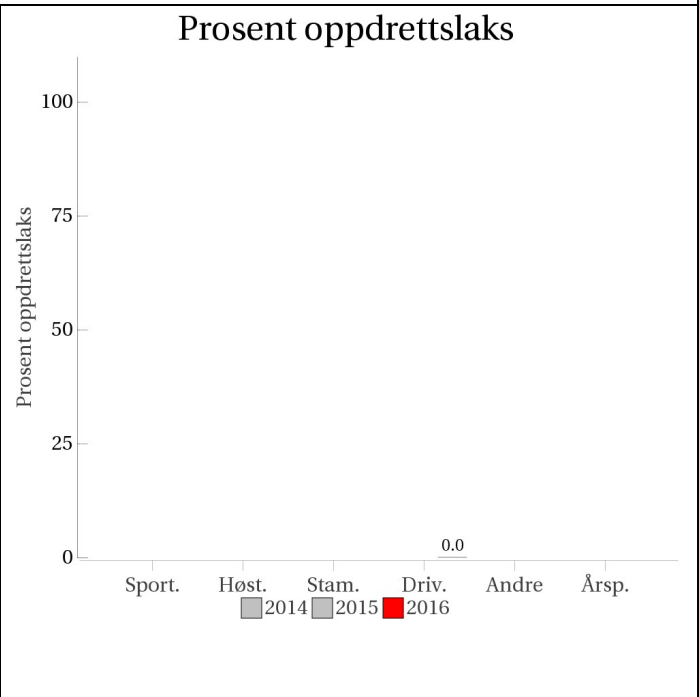
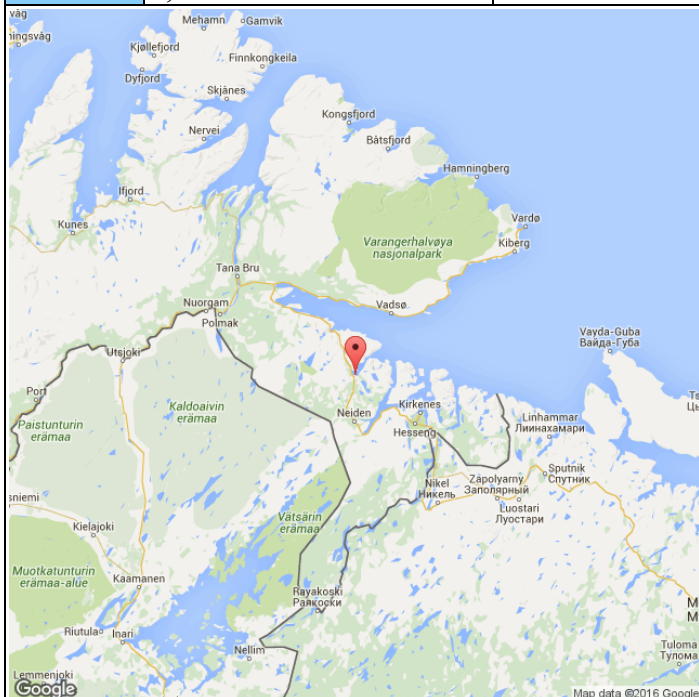
## Uttak og observasjon av rømt oppdrettslaks

Uttak/observasjon	Antall oppdrettslaks
Tatt ut i sportsfiske	2
Tatt ut i overvåkningsfiske	6
Tatt ut i uttaksfiske før drivtelling	0
Observerert i drivtelling	7
Minimum innsig til elv	15
Uttaksfiske etter drivtelling	0
Uttak utover observerert fisk i drivtelling	0
Minimum antall i gytebestand	7



# 243.Z Klokkerelva

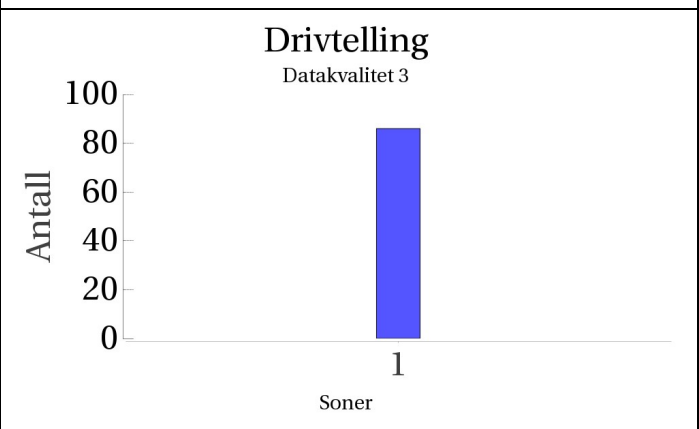
	Innslag/begrunnelse: <b>1, lavt til moderat</b>	Drivtelling av begrenset kvalitet viser lavt innslag.
--	--	---



**Sportsfiske  
(ingen data)**

**Høstfiske  
(ingen data)**

**Stamfiske  
(ingen data)**



- Oppdrett
- Vill
- Utsatt/oppdrett
- Usikker
- Utsatt
- Vill/utsatt

Utløpskommune	Sør-Varanger
Anadrome innsjøer	Nei
Anadrom strekning (km)	
Reguleringer	
Kultivering	Nei
Fangst sportsfiske (antall) 2016	126
Gytebestandsmål (kg hunnfisk)	143

### Sportsfiske

Det foreligger ikke prøver fra sportsfisket i 2016.

### Høstfiske

Det ble ikke gjennomført høstfiske i 2016.

### Stamfiske

Det ble ikke gjennomført stamfiske i 2016.

### Drivtelling

#### Vurdering av drivtelling

Ansvarlig/utførende institusjon	Ferskvannsbiologen AS/ Skandinavisk Naturovervåking AS
Undersøkt elvestrekning	
Datakvalitet	3, moderat
Begrunnelse	For dårlig sikt (første gang i elva/området). Ikke god dekning, observert fisk relativt sikkert kategorisert vill/rømt. "Utvalgsstudie"

### Resultat

*Antall laks av ulikt opphav (Vill og oppdrett) og andel oppdrettlaks i de ulike sonene*

Sone	Dato	Villaks	Oppdrett	Totalt	% oppdrettlaks
1	11.9	86	0	86	0
Total		86	0	86	0

### Uttaksfiske

Det foreligger ikke prøver fra uttaksfiske i 2016.

### Annet fiske

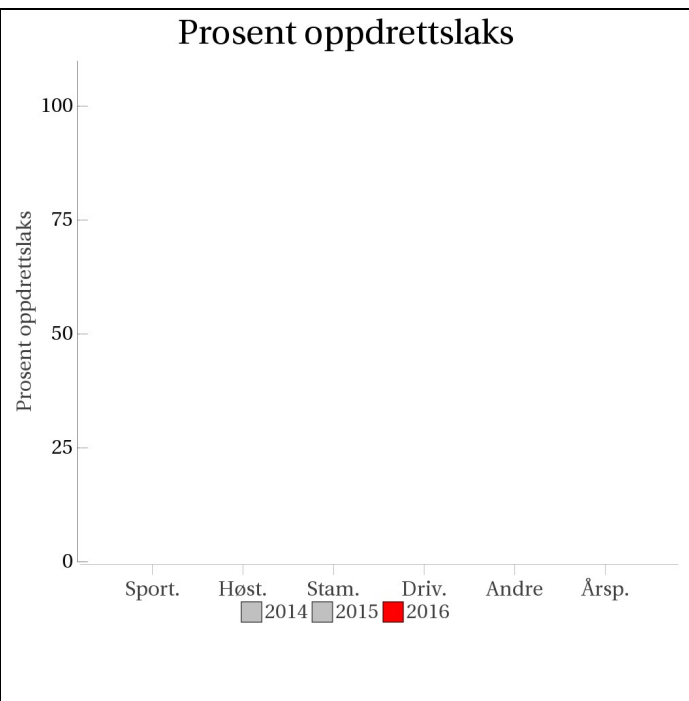
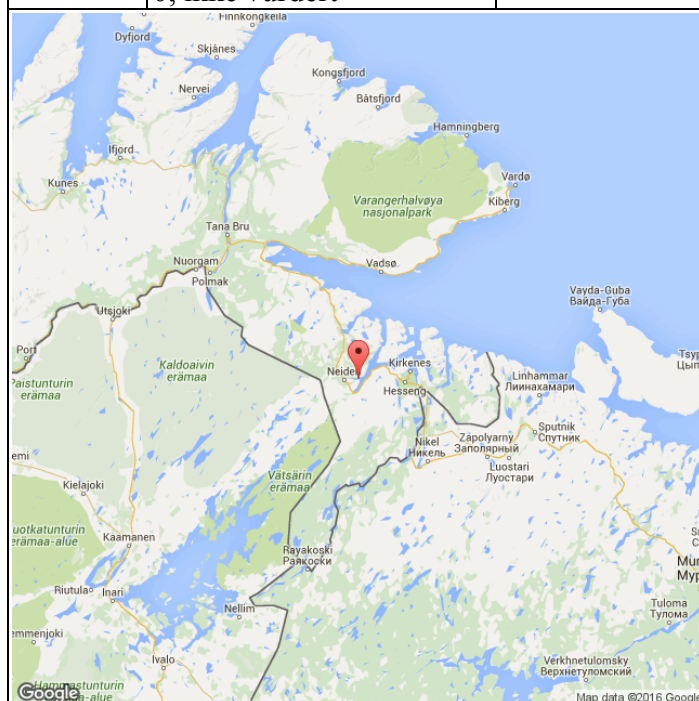
Det foreligger ikke prøver fra annet fiske i 2016.

### Uttak og observasjon av rømt oppdrettlaks

Det ble ikke observert eller tatt ut rømt laks i dette vassdraget.

# 244.Z Neidenelva

Innslag/begrunnelse: <b>0, ikke vurdert</b>	<20 prøver fra sportsfisket. Det er ikke tilstrekkelig datagrunnlag for å vurdere innslaget av rømt oppdrettslaks.
--	--



### Høstfiske

(ingen data)

### Stamfiske

(ingen data)

### Drivtelling

(ingen data)

- Oppdrett
- Vill
- Utsatt/oppdrett
- Usikker
- Utsatt
- Vill/utsatt

Utløpskommune	Sør-Varanger
Anadrome innsjøer	Nei
Anadrom strekning (km)	
Reguleringer	
Kultivering	Nei
Fangst sportsfiske (antall) 2016	1538
Gytebestandsmål (kg hunnfisk)	2957

## Sportsfiske

### Vurdering av sportsfiske

Ansvarlig institusjon	NINA
Fisketid	01.6 - 31.8
Fangstbegrensning	Døgnkvote på 3 laks, sesongkvote 40 laks
Fangst sportsfiske (antall) 2016	1538
% avlivet	90.2
Redskap	Stang
Datakvalitet	4, dårlig
Begrunnelse	< 20 prøver

### Resultat

*Antall laks av ulikt opphav (Vill, utsatt, oppdrett og ikke lesbar) og andel oppdrettslaks i de ulike sonene*

Sone	Oppdrett	Utsatt	Utsatt/ oppdrett	Vill/utsatt	Ikke lesbar	Vill	Totalt	% oppdrett
Ukjent	0	0	0	0	0	7	7	0
Total	0	0	0	0	0	7	7	0

## Høstfiske

Det ble ikke gjennomført høstfiske i 2016.

## Stamfiske

Det ble ikke gjennomført stamfiske i 2016.

## Drivtelling

Det ble ikke gjennomført drivtelling i 2016.

## Uttaksfiske

Det foreligger ikke prøver fra uttaksfiske i 2016.

## Annet fiske

Det foreligger ikke prøver fra annet fiske i 2016.

## **Uttak og observasjon av rømt oppdrettslaks**

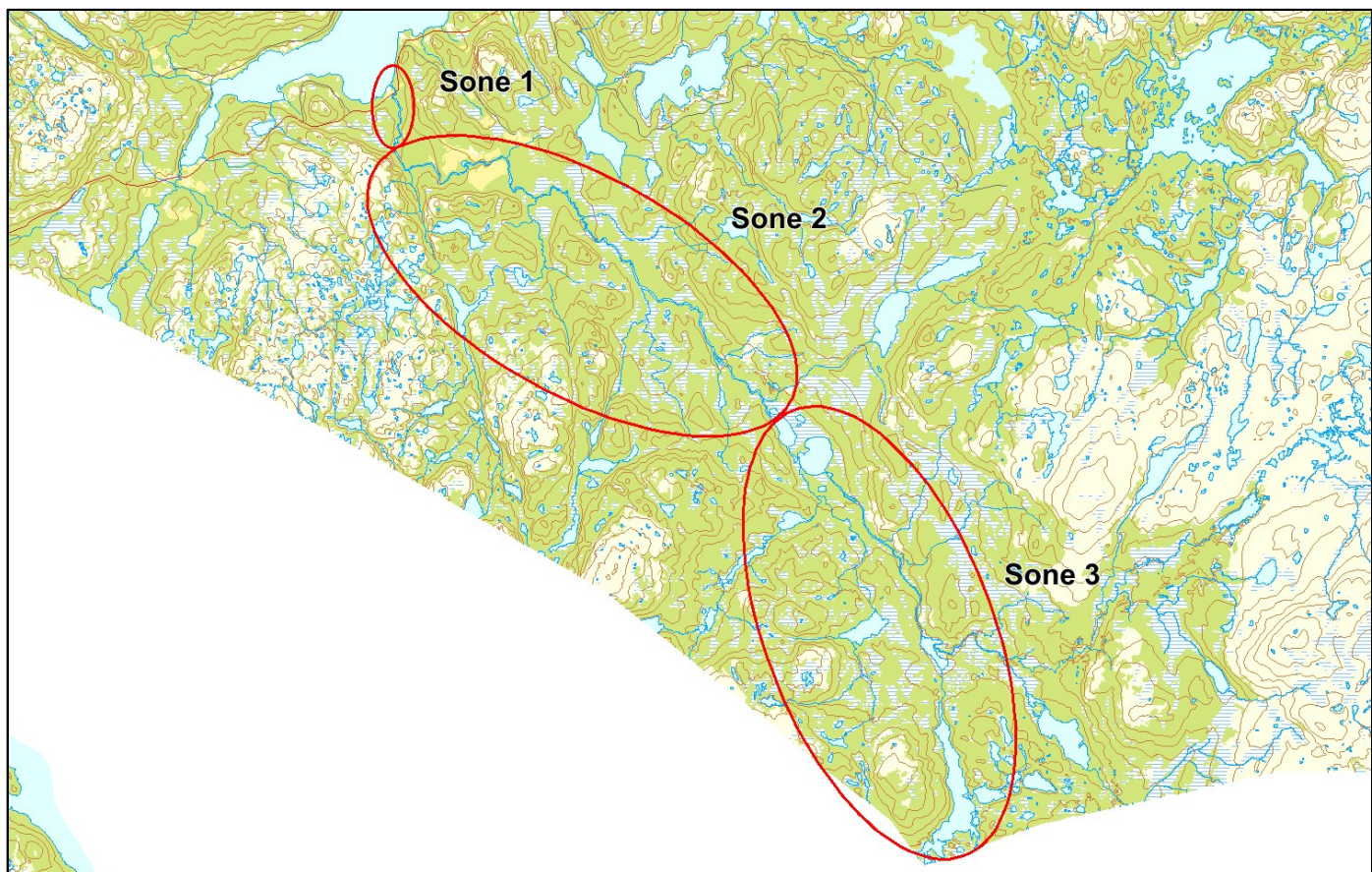
Det ble ikke observert eller tatt ut rømt laks i dette vassdraget.

# 247.3Z Karpelva

	<b>Innslag/begrunnelse:</b> <b>1, lavt til moderat</b>	Drivtelling av begrenset kvalitet viser lavt innslag.																												
	<h3>Prosent oppdrettslaks</h3> <table border="1"> <thead> <tr> <th>År</th> <th>Sport.</th> <th>Høst.</th> <th>Stam.</th> <th>Driv.</th> <th>Andre</th> <th>Årsp.</th> </tr> </thead> <tbody> <tr> <td>2014</td> <td>0.0</td> <td>0.0</td> <td>0.0</td> <td>0.0</td> <td>0.0</td> <td>0.0</td> </tr> <tr> <td>2015</td> <td>0.0</td> <td>0.0</td> <td>0.0</td> <td>0.0</td> <td>0.0</td> <td>0.0</td> </tr> <tr> <td>2016</td> <td>0.0</td> <td>0.0</td> <td>0.0</td> <td>0.0</td> <td>0.0</td> <td>0.0</td> </tr> </tbody> </table>		År	Sport.	Høst.	Stam.	Driv.	Andre	Årsp.	2014	0.0	0.0	0.0	0.0	0.0	0.0	2015	0.0	0.0	0.0	0.0	0.0	0.0	2016	0.0	0.0	0.0	0.0	0.0	0.0
År	Sport.	Høst.	Stam.	Driv.	Andre	Årsp.																								
2014	0.0	0.0	0.0	0.0	0.0	0.0																								
2015	0.0	0.0	0.0	0.0	0.0	0.0																								
2016	0.0	0.0	0.0	0.0	0.0	0.0																								
<h3>Sportsfiske (ingen data)</h3>		<h3>Høstfiske (ingen data)</h3>																												
<h3>Stamfiske (ingen data)</h3>		<h3>Drivtelling</h3> <p>Datakvalitet 3</p> <table border="1"> <thead> <tr> <th>Soner</th> <th>Antall</th> </tr> </thead> <tbody> <tr> <td>3</td> <td>75</td> </tr> </tbody> </table>	Soner	Antall	3	75																								
Soner	Antall																													
3	75																													

■ Oppdrett  
 ■ Vill  
 ■ Utsatt/oppdrett  
 ■ Usikker  
 ■ Utsatt  
 ■ Vill/utsatt

Utløpskommune	Sør-Varanger
Anadrome innsjøer	Nei
Anadrom strekning (km)	
Reguleringer	
Kultivering	Nei
Fangst sportsfiske (antall) 2016	58
Gytebestandsmål (kg hunnfisk)	207



## Sportsfiske

Det foreligger ikke prøver fra sportsfisket i 2016.

## Høstfiske

Det ble ikke gjennomført høstfiske i 2016.

## Stamfiske

Det ble ikke gjennomført stamfiske i 2016.

## Drivtelling

### Vurdering av drivtelling

Ansvarlig/utførende institusjon	FerskvannsbiologenAS/ Skandinavisk Naturovervåking AS
Undersøkt elvestrekning	
Datakvalitet	3, moderat
Begrunnelse	For dårlig sikt (første gang i elva/området). Ikke god dekning, observert fisk relativt sikkert kategorisert vill/rømt. "Utvalgsstudie".

## Resultat

*Antall laks av ulikt opphav (Vill og oppdrett) og andel oppdrettslaks i de ulike sonene*

Sone	Dato	Villaks	Oppdrett	Totalt	% oppdrettslaks
3	13.9	76	0	76	0
Total		76	0	76	0

### **Uttaksfiske**

Det foreligger ikke prøver fra uttaksfiske i 2016.

### **Annet fiske**

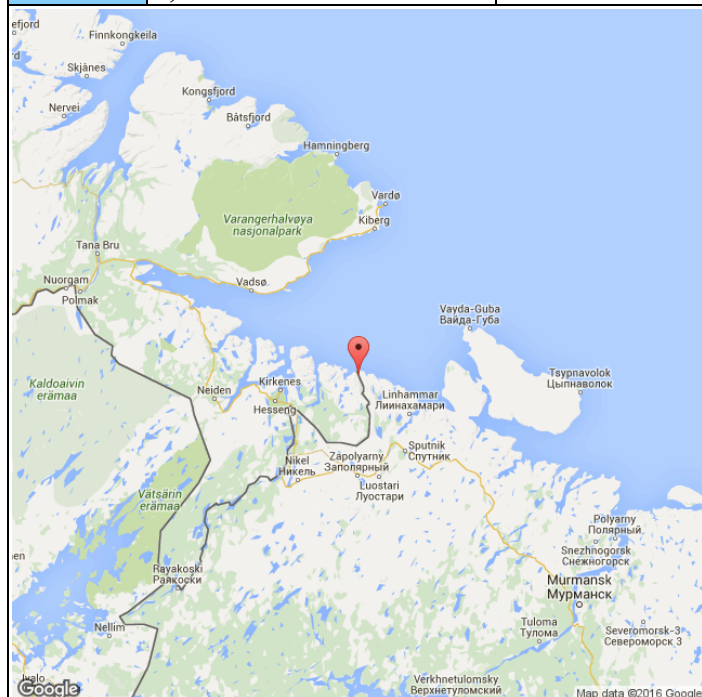
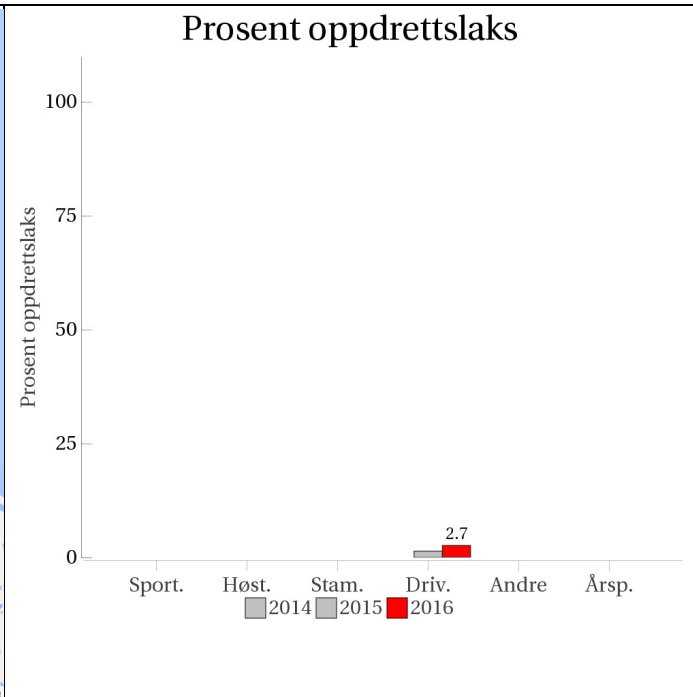
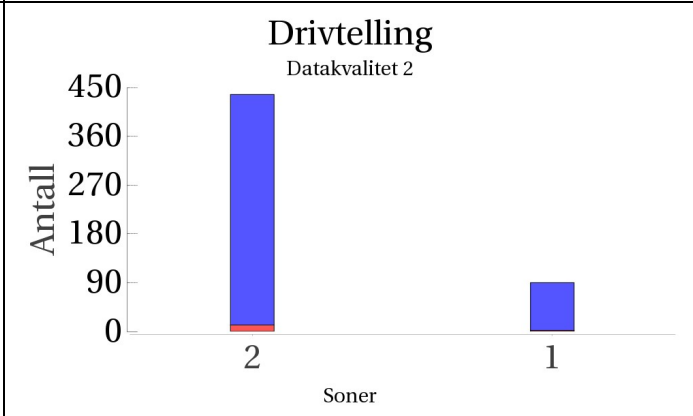
Det foreligger ikke prøver fra annet fiske i 2016.

### **Uttak og observasjon av rømt oppdrettslaks**

Det ble ikke observert eller tatt ut rømt laks i dette vassdraget.

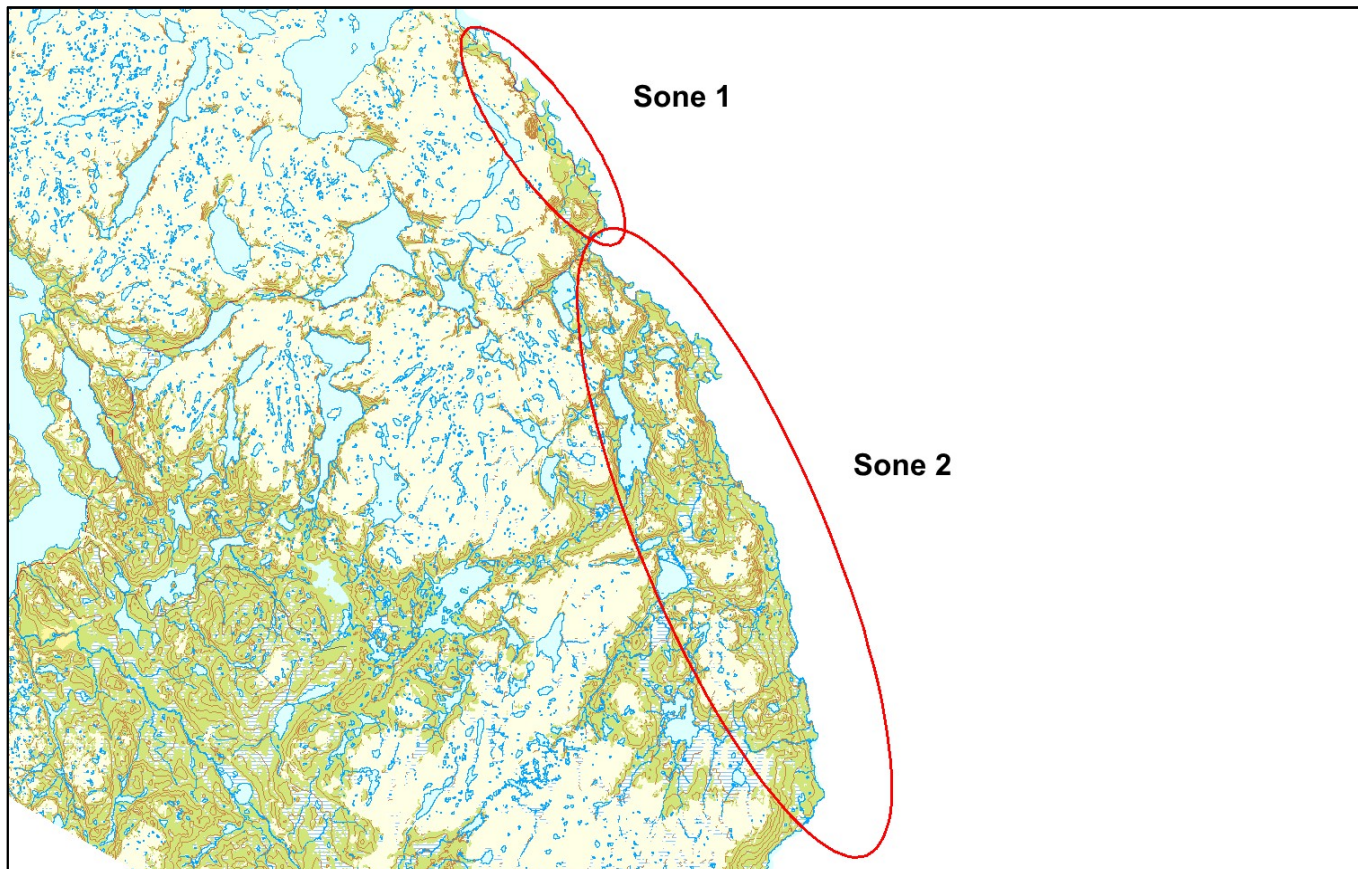


# 247.Z Grense Jakobselv

	<b>Innslag/begrunnelse:</b> 1, lavt til moderat	Drivtelling av god kvalitet.																												
	<h3>Prosent oppdrettslaks</h3>  <table border="1"> <caption>Prosent oppdrettslaks</caption> <thead> <tr> <th>Kategori</th> <th>2014</th> <th>2015</th> <th>2016</th> </tr> </thead> <tbody> <tr> <td>Sport.</td> <td>0</td> <td>0</td> <td>0</td> </tr> <tr> <td>Høst.</td> <td>0</td> <td>0</td> <td>0</td> </tr> <tr> <td>Stam.</td> <td>0</td> <td>0</td> <td>0</td> </tr> <tr> <td>Driv.</td> <td>0</td> <td>0</td> <td>2.7</td> </tr> <tr> <td>Andre</td> <td>0</td> <td>0</td> <td>0</td> </tr> <tr> <td>Årsp.</td> <td>0</td> <td>0</td> <td>0</td> </tr> </tbody> </table>		Kategori	2014	2015	2016	Sport.	0	0	0	Høst.	0	0	0	Stam.	0	0	0	Driv.	0	0	2.7	Andre	0	0	0	Årsp.	0	0	0
Kategori	2014	2015	2016																											
Sport.	0	0	0																											
Høst.	0	0	0																											
Stam.	0	0	0																											
Driv.	0	0	2.7																											
Andre	0	0	0																											
Årsp.	0	0	0																											
<h3>Sportsfiske (ingen data)</h3>		<h3>Høstfiske (ingen data)</h3>																												
<h3>Stamfiske (ingen data)</h3>		<h3>Drivtelling</h3> <p>Datakvalitet 2</p>  <table border="1"> <caption>Drivtelling</caption> <thead> <tr> <th>Soner</th> <th>Antall</th> </tr> </thead> <tbody> <tr> <td>2</td> <td>~450</td> </tr> <tr> <td>1</td> <td>~90</td> </tr> </tbody> </table>	Soner	Antall	2	~450	1	~90																						
Soner	Antall																													
2	~450																													
1	~90																													

■ Oppdrett  
 ■ Vill  
 ■ Utsatt/oppdrett  
 ■ Usikker  
 ■ Utsatt  
 ■ Vill/utsatt

Utløpskommune	Sør-Varanger
Anadrome innsjøer	Nei
Anadrom strekning (km)	
Reguleringer	
Kultivering	Nei
Fangst sportsfiske (antall) 2016	475
Gytebestandsmål (kg hunnfisk)	621



### Sportsfiske

Det foreligger ikke prøver fra sportsfisket i 2016.

### Høstfiske

Det ble ikke gjennomført høstfiske i 2016.

### Stamfiske

Det ble ikke gjennomført stamfiske i 2016.

### Drivtelling

#### Vurdering av drivtelling

Ansvarlig/utførende institusjon	Ferskvannsbiologen AS/ Skandinavisk Naturovervåkning AS
Undersøkt elvestrekning	
Datakvalitet	2, god
Begrunnelse	God sikt og dekning. Et par innsjøer/lombolaer kan ha påvirket resultatet i øvre 25 % av elva

## Resultat

Antall laks av ulikt opphav (Vill og oppdrett) og andel oppdrettslaks i de ulike sonene

Sone	Dato	Villaks	Oppdrett	Totalt	% oppdrettslaks
2	12.9	425	12	437	2.7
1	12.9	88	2	90	2.2
Total		513	14	527	2.7

## Uttaksfiske

Det foreligger ikke prøver fra uttaksfiske i 2016.

## Annet fiske

Det foreligger ikke prøver fra annet fiske i 2016.

## Uttak og observasjon av rømt oppdrettslaks

Uttak/observasjon	Antall oppdrettslaks
Tatt ut i sportsfiske	0
Tatt ut i overvåkningsfiske	0
Tatt ut i uttaksfiske før drivtelling	0
Observerert i drivtelling	14
Minimum innsig til elv	14
Uttaksfiske etter drivtelling	0
Uttak utover observerert fisk i drivtelling	0
Minimum antall i gytebestand	14