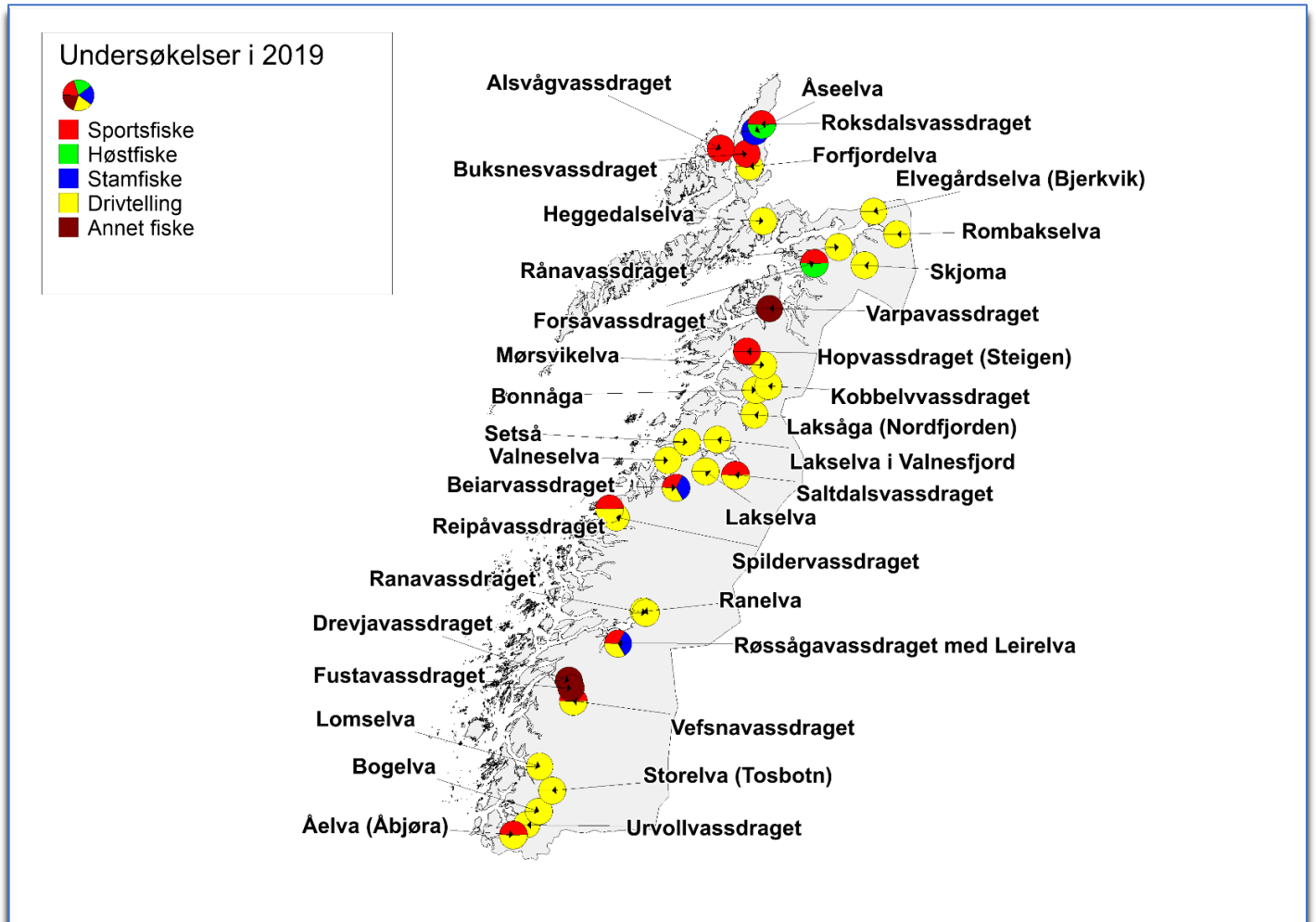


Nordland



Vassdragsvise grunnlagsdata

I vedleggsrapportene presenterer vi det komplette datamaterialet som er brukt for vurderingen av innslaget rømt oppdrettslaks i vassdragene. Vi presenterer her resultatet av ulike undersøkelser både grafisk og i tabellform, med vurdering av kvaliteten til de ulike undersøkelsene. Vi har også inkludert beskrivelse av vassdrag hvor vi vurderer datagrunnlaget til å være for begrenset til å klassifisere innslaget rømt laks. Disse vassdragene er dermed ikke inkludert i analysene presentert i hovedrapporten.

De vassdragsvise rapportene åpner med en grafisk framstilling av resultatene.

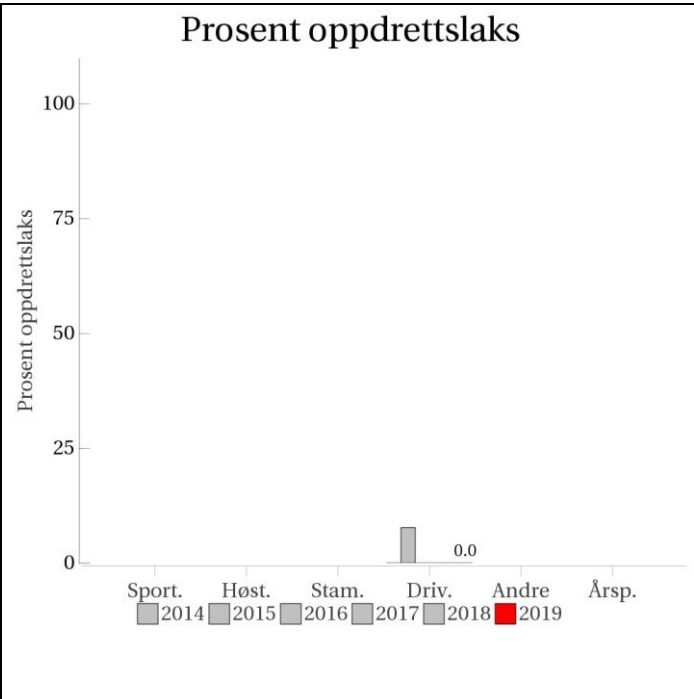
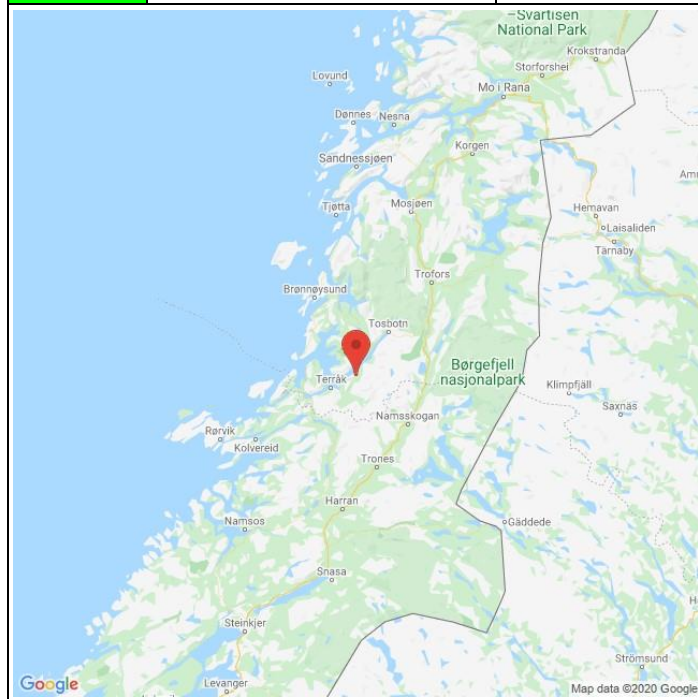
Figuren øverst til høyre viser oppsummering av prosent oppdrettslaks i forhold til total mengde laks analysert for de forskjellige metodene i vassdraget. Årsprosent blir beregnet ut fra andel rømt oppdrettslaks i sportsfiske og/eller høstfiske, og blir eventuelt supplert med data fra stamfisket. I sistnevnte tilfelle framgår det av fotnote. ID-nummer på vassdraget (NVE-nummer) blir oppgitt i tillegg til navn på vassdraget. I øverste venstre hjørne blir vår klassifisering av vassdraget, med tanke på innslag av rømt oppdrettslaks gitt med fargekoder og tekst, samt en kort begrunnelse for klassifiseringen. De fire neste figurene viser antall laks i de ulike kategoriene (Oppdrett, Utsatt/oppdrett, etc.) fanget i hver sone i vassdraget og per prøvetype, samt en vurdering av kvaliteten på datamaterialet. Dersom det ikke står sonenummer under en søyle, betyr det at sonetilhørighet er ukjent, dvs. fangststed er ikke oppgitt for disse individene. Etter figursiden som presenterer hvert vassdrag blir vassdraget beskrevet nærmere i form av en tabell med basisinformasjon om vassdraget og deretter et kart over de ulike sonene fangsten er tatt i. I elver hvor det ikke er definert soner viser kartet lakseførende strekning. Deretter blir de ulike fiskeriene beskrevet og kvaliteten på datamaterialet vurdert, etterfulgt av tabeller med resultat fra de ulike fiskeriene, og opplysninger om uttak av rømt oppdrettslaks fra vassdraget. Kvalitet/omfang av datamaterialet (Datakvalitet) for de ulike prøvetypene blir gitt på en skala fra 1 til 4 (1=svært god, 2=god, 3=moderat og 4=dårlig). Prøver med datakvalitet=4 blir vist her, men er ikke benyttet i videre analyser. Den totale datakvaliteten bygger igjen på en rekke underkriterier. Hver av disse får også en kvalitetsvurdering fra 1-4 og gir grunnlag for den omforente vurdering av kvalitet/dataomfang for vassdraget totalt sett som blir presentert i rapporten.

Underkriteriene vi har brukt er:

- Fordeling av prøvene på soner (gjelder drivtelling, høstfiske og stamfiske)
- Størrelse på prøvematerialet (N: 1= 100+, 2= 50-99, 3= 20-49, 4=<20)
- Sortert eller usortert materiale (gjelder stamfiske; kvalitet=1 eller 2 tilsier at prøvene kan inngå i beregning av årsprosent, som høstfiske)
- Andel av fangsten i sportsfisket som er avlivet (ikke gjenutsatt) (% avlivet: 1= > 90 %, 2= 70-89%, 3: 50-69%, 4= <50 %)
- Andel av den avlivede fangsten som er undersøkt (lest skjell) (% av avlivet: 1= over 50 %, 2= 20-49%, 3= 5-19%, 4 = < 5%)

144.5Z Urvollvassdraget

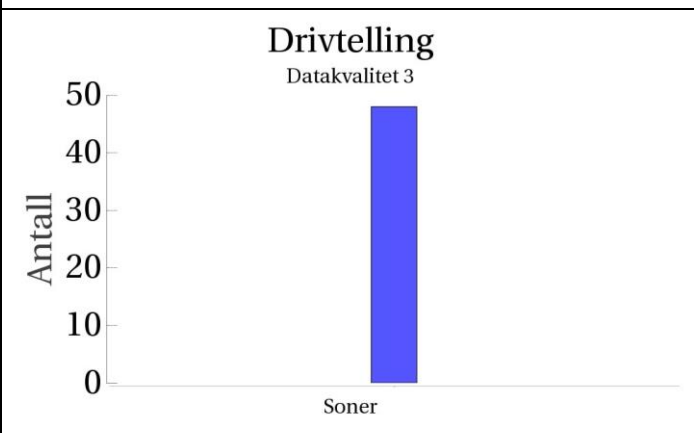
	Innslag/begrunnelse: 1, lavt	God sikt og dekning ved drivtelling.
--	---------------------------------	--------------------------------------



Sportsfiske
(ingen data)

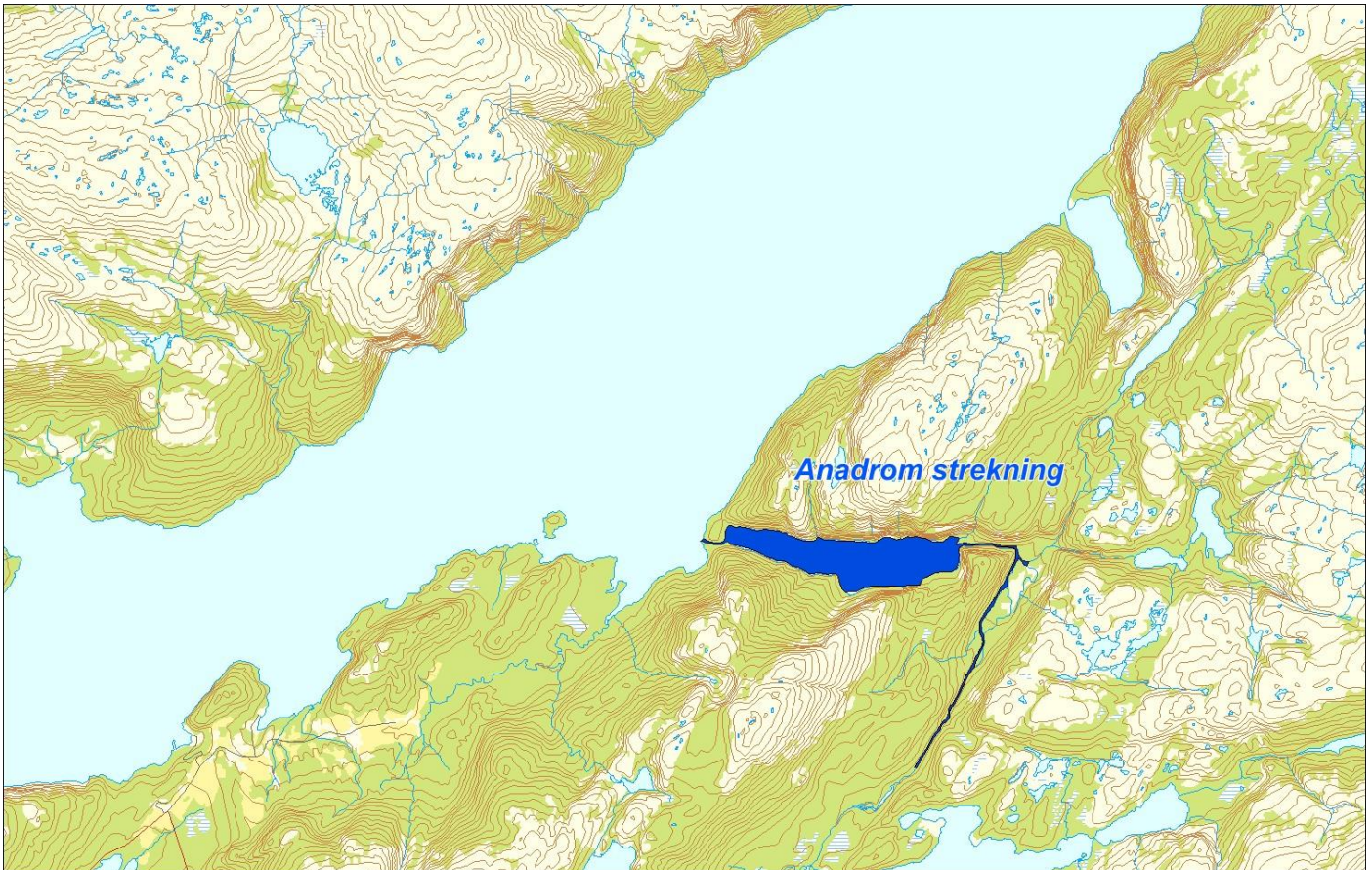
Høstfiske
(ingen data)

Stamfiske
(ingen data)



■ Oppdrett
 ■ Vill
 ■ Utsatt/oppdrett
 ■ Usikker
 ■ Utsatt
 ■ Vill/utsatt

Utløpskommune	Bindal
Anadrome innsjøer	Ja
Anadrom strekning (km)	4.8
Reguleringer	
Kultivering	
Fangst sportsfiske (antall) 2019	10
Gytebestandsmål (kg hunnfisk)	75



Sportsfiske

Det foreligger ikke prøver fra sportsfisket i 2019.

Høstfiske

Det ble ikke gjennomført høstfiske i 2019.

Stamfiske

Det ble ikke gjennomført stamfiske i 2019.

Drivtelling

Vurdering av drivtelling

Ansvarlig/utførende institusjon	FVB/SNA
Undersøkt elvestrekning	Hele
Datakvalitet	3, moderat
Begrunnelse	God sikt og dekning

Resultat

Antall laks av ulikt opphav (Vill og oppdrett) og andel oppdrettslaks i de ulike sonene

Sone	Dato	Villaks	Oppdrett	Totalt	% oppdrettslaks
Ukjent	29.9	48	0	48	0
Total		48	0	48	0

Uttaksfiske

Det foreligger ikke prøver fra uttaksfiske i 2019.

Annet fiske

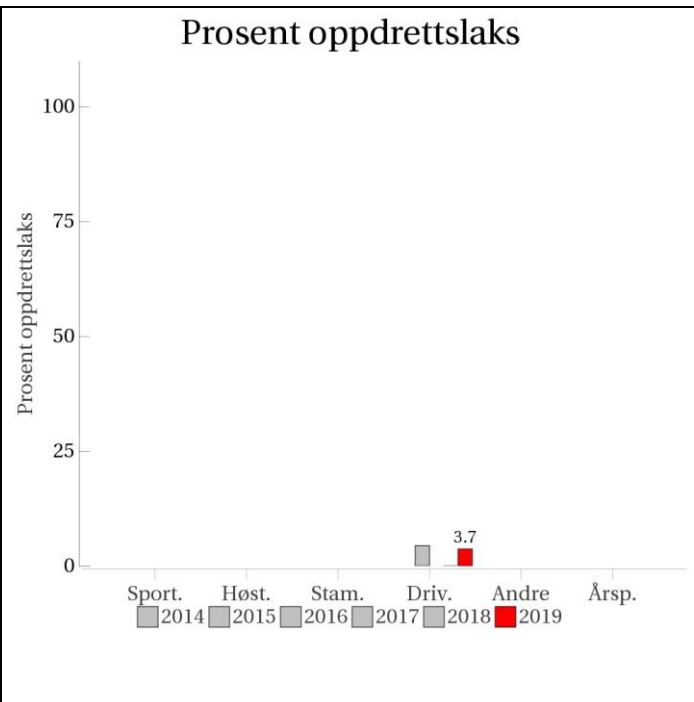
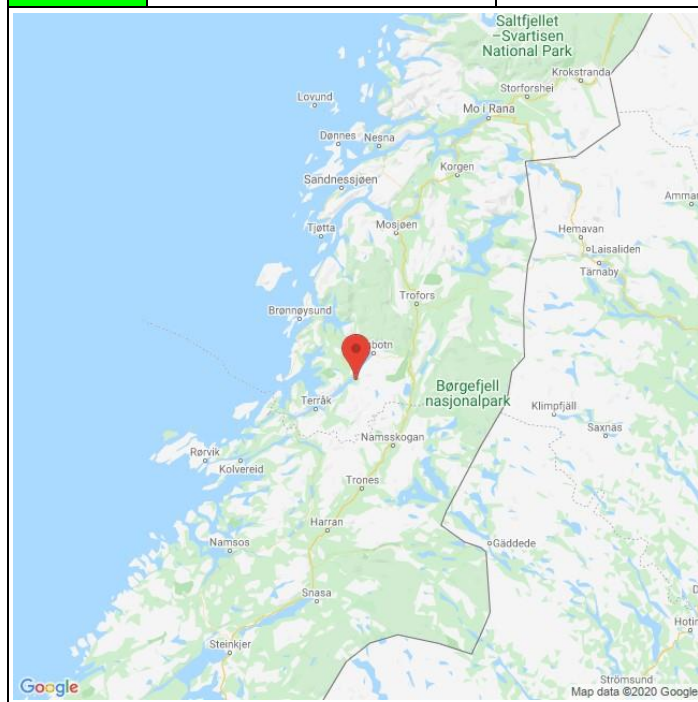
Det foreligger ikke prøver fra annet fiske i 2019.

Uttak og observasjon av rømt oppdrettslaks

Uttak/observasjon	Antall oppdrettslaks
Tatt ut i sportsfiske	0
Tatt ut i overvåkningsfiske	0
Tatt ut i uttaksfiske får drivtelling	0
Observervert i drivtelling	0
Minimum innsig til elv	0
Uttaksfiske etter drivtelling	0
Uttak utover observervert fisk i drivtelling	0
Minimum antall i gytebestand	0

144.61Z Bogelva

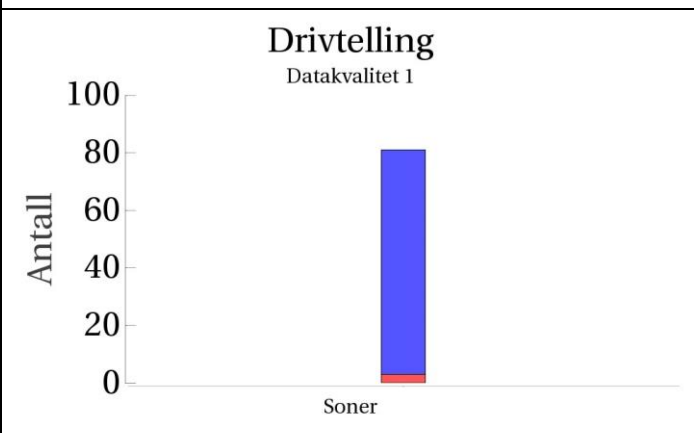
	Innslag/begrunnelse: 1, lavt	God sikt og dekning ved drivtelling. Uttak gjort etter drivtelling.
--	--	---



Sportsfiske
(ingen data)

Høstfiske
(ingen data)

Stamfiske
(ingen data)



■ Oppdrett
 ■ Vill
 ■ Utsatt/oppdrett
 ■ Usikker
 ■ Utsatt
 ■ Vill/utsatt

Utløpskommune	Bindal
Anadrome innsjøer	Nei
Anadrom strekning (km)	3.7
Reguleringer	
Kultivering	
Fangst sportsfiske (antall) 2019	0
Gytebestandsmål (kg hunnfisk)	115

Sportsfiske

Det foreligger ikke prøver fra sportsfisket i 2019.

Høstfiske

Det ble ikke gjennomført høstfiske i 2019.

Stamfiske

Det ble ikke gjennomført stamfiske i 2019.

Drivtelling

Vurdering av drivtelling

Ansvarlig/utførende institusjon	FVB/SNA
Undersøkt elvestrekning	Vh til sjø
Datakvalitet	1, svært god
Begrunnelse	God sikt og dekning

Resultat

Antall laks av ulikt opphav (Vill og oppdrett) og andel oppdrettslaks i de ulike sonene

Sone	Dato	Villaks	Oppdrett	Totalt	% oppdrettslaks
Ukjent	30.9	78	3	81	3.7
Total		78	3	81	3.7

Uttaksfiske

Resultat

Antall laks av ulikt opphav (Vill, utsatt, oppdrett og ikke lesbar) og andel oppdrettslaks i de ulike sonene

Sone	Oppdrett	Utsatt	Utsatt/ oppdrett	Vill/utsatt	Ikke lesbar	Vill	Totalt	% oppdrett
Ukjent	3	0	0	0	0	0	3	100
Total	3	0	0	0	0	0	3	100


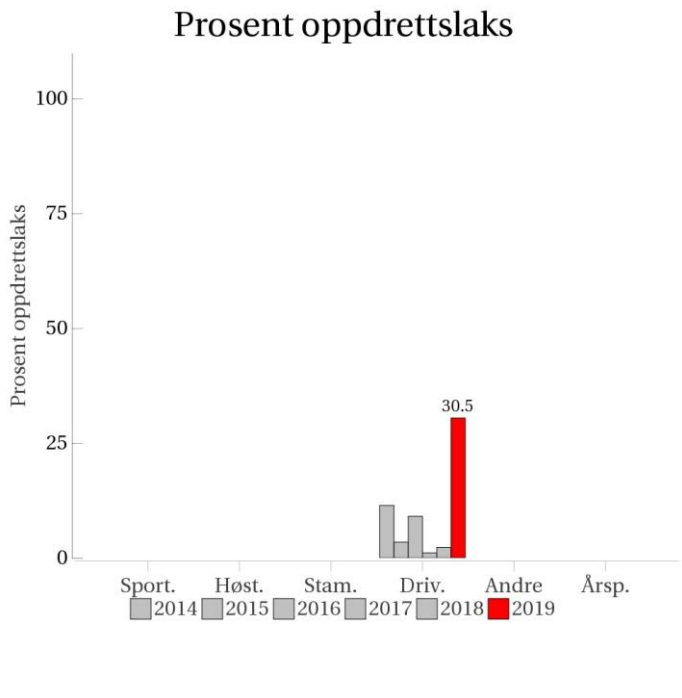
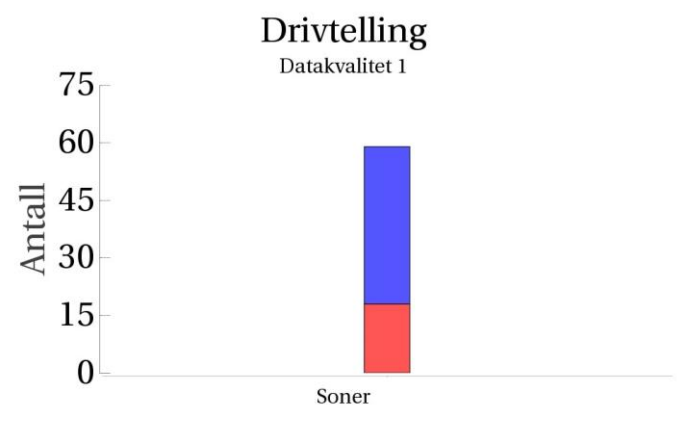
Annet fiske

Det foreligger ikke prøver fra annet fiske i 2019.

Uttak og observasjon av rømt oppdrettslaks

Uttak/observasjon	Antall oppdrettslaks
Tatt ut i sportsfiske	0
Tatt ut i overvåkningsfiske	0
Tatt ut i uttaksfiske får drivtelling	0
Observert i drivtelling	3
Minimum innsig til elv	3
Uttaksfiske etter drivtelling	3
Uttak utover observert fisk i drivtelling	0
Minimum antall i gytebestand	0

144.7Z Storelva (Tosbotn)

	<p>Innslag/begrunnelse: 3, høyt</p>	<p>God sikt og dekning ved drivtelling. Uttak av rømt oppdrettslaks før og etter drivtelling.</p>																																																	
		<p>Prosent oppdrettslaks</p>  <table border="1"> <caption>Data for Prosent oppdrettslaks</caption> <thead> <tr> <th>Kategori</th> <th>2014</th> <th>2015</th> <th>2016</th> <th>2017</th> <th>2018</th> <th>2019</th> </tr> </thead> <tbody> <tr> <td>Sport.</td> <td>0</td> <td>0</td> <td>0</td> <td>0</td> <td>0</td> <td>0</td> </tr> <tr> <td>Høst.</td> <td>0</td> <td>0</td> <td>0</td> <td>0</td> <td>0</td> <td>0</td> </tr> <tr> <td>Stam.</td> <td>0</td> <td>0</td> <td>0</td> <td>0</td> <td>0</td> <td>0</td> </tr> <tr> <td>Driv.</td> <td>0</td> <td>0</td> <td>0</td> <td>0</td> <td>0</td> <td>0</td> </tr> <tr> <td>Andre</td> <td>0</td> <td>0</td> <td>0</td> <td>0</td> <td>0</td> <td>30.5</td> </tr> <tr> <td>Årsp.</td> <td>0</td> <td>0</td> <td>0</td> <td>0</td> <td>0</td> <td>0</td> </tr> </tbody> </table>	Kategori	2014	2015	2016	2017	2018	2019	Sport.	0	0	0	0	0	0	Høst.	0	0	0	0	0	0	Stam.	0	0	0	0	0	0	Driv.	0	0	0	0	0	0	Andre	0	0	0	0	0	30.5	Årsp.	0	0	0	0	0	0
Kategori	2014	2015	2016	2017	2018	2019																																													
Sport.	0	0	0	0	0	0																																													
Høst.	0	0	0	0	0	0																																													
Stam.	0	0	0	0	0	0																																													
Driv.	0	0	0	0	0	0																																													
Andre	0	0	0	0	0	30.5																																													
Årsp.	0	0	0	0	0	0																																													
<p>Sportsfiske (ingen data)</p>		<p>Høstfiske (ingen data)</p>																																																	
<p>Stamfiske (ingen data)</p>		<p>Drivtelling Datakvalitet 1</p>  <table border="1"> <caption>Data for Drivtelling</caption> <thead> <tr> <th>Soner</th> <th>Oppdrett</th> <th>Vill</th> <th>Totalt</th> </tr> </thead> <tbody> <tr> <td>Soner</td> <td>15</td> <td>45</td> <td>60</td> </tr> </tbody> </table>	Soner	Oppdrett	Vill	Totalt	Soner	15	45	60																																									
Soner	Oppdrett	Vill	Totalt																																																
Soner	15	45	60																																																

■ Oppdrett
 ■ Vill
 ■ Utsatt/oppdrett
 ■ Usikker
 ■ Utsatt
 ■ Vill/utsatt

Utløpskommune	Brønnøy
Anadrome innsjøer	Nei
Anadrom strekning (km)	3.5
Reguleringer	
Kultivering	Nei
Fangst sportsfiske (antall) 2019	0
Gytebestandsmål (kg hunnfisk)	93



Sportsfiske

Det foreligger ikke prøver fra sportsfisket i 2019.

Høstfiske

Det ble ikke gjennomført høstfiske i 2019.

Stamfiske

Det ble ikke gjennomført stamfiske i 2019.

Drivtelling

Vurdering av drivtelling

Ansvarlig/utførende institusjon	FVB/SNA
Undersøkt elvestrekning	VH til sjø
Datakvalitet	1, svært god
Begrunnelse	God sikt og dekning

Resultat

Antall laks av ulikt opphav (Vill og oppdrett) og andel oppdrettslaks i de ulike sonene

Sone	Dato	Villaks	Oppdrett	Totalt	% oppdrettslaks
Ukjent	30.9	41	18	59	30.5
Total		41	18	59	30.5

Uttaksfiske

Resultat

Antall laks av ulikt opphav (Vill, utsatt, oppdrett og ikke lesbar) og andel oppdrettslaks i de ulike sonene

Sone	Oppdrett	Utsatt	Utsatt/ oppdrett	Vill/utsatt	Ikke lesbar	Vill	Totalt	% oppdrett
Ukjent	18	0	0	0	0	0	18	100
Total	18	0	0	0	0	0	18	100

Annet fiske

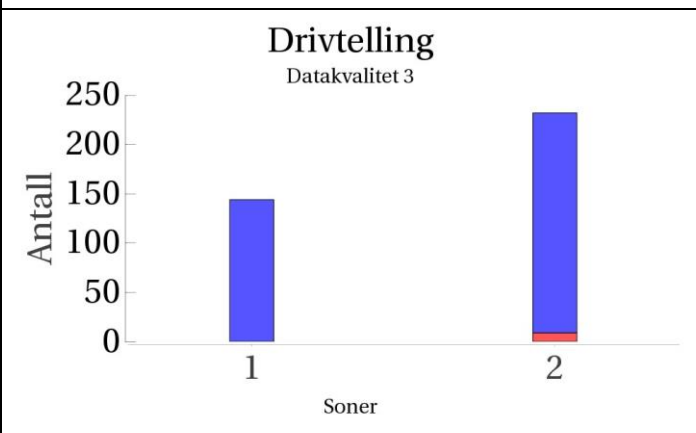
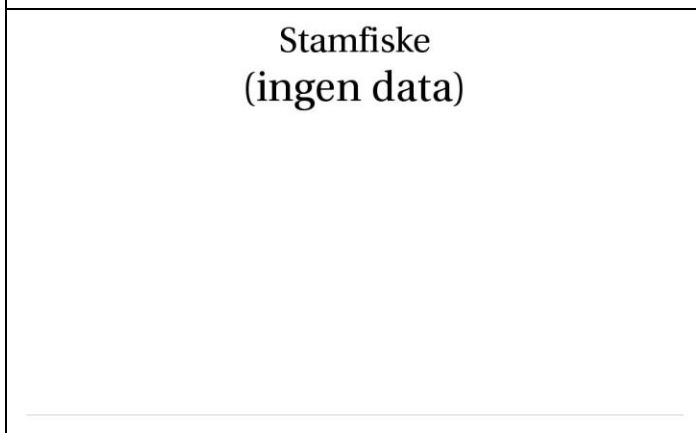
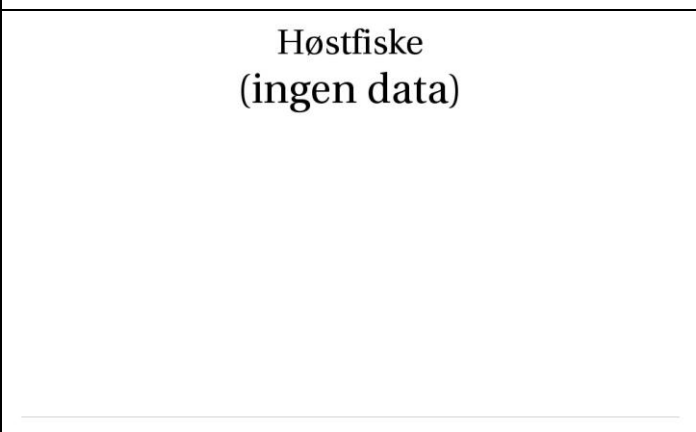
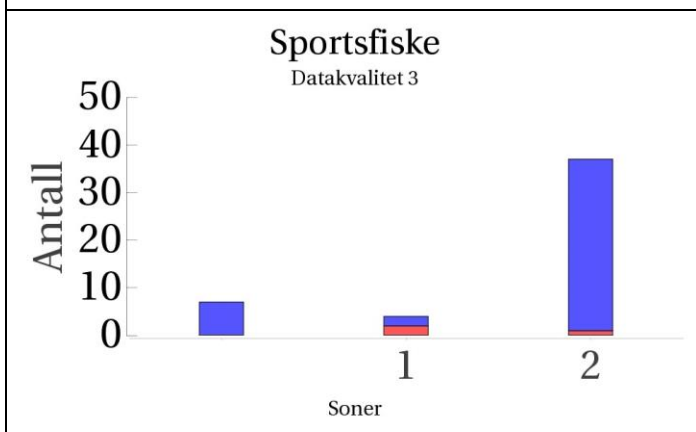
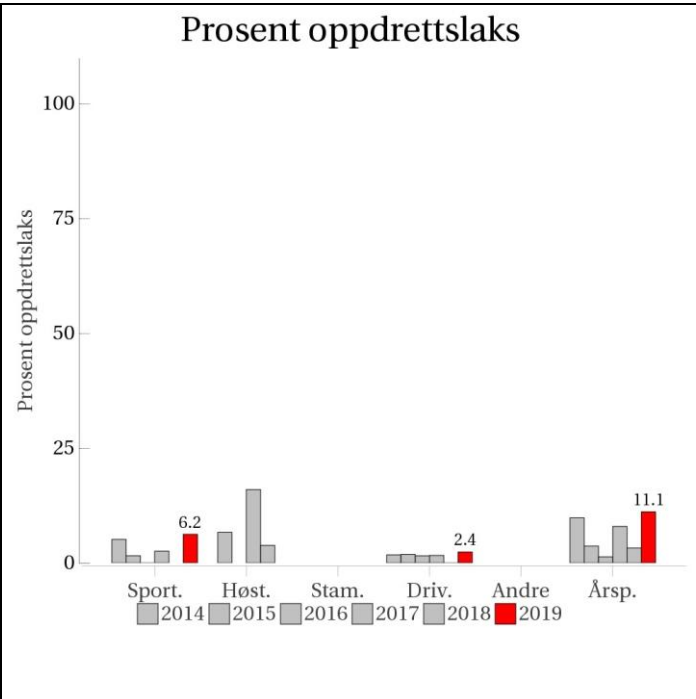
Det foreligger ikke prøver fra annet fiske i 2019.

Uttak og observasjon av rømt oppdrettslaks

Uttak/observasjon	Antall oppdrettslaks
Tatt ut i sportsfiske	0
Tatt ut i overvåkningsfiske	0
Tatt ut i uttaksfiske får drivtelling	11
Observerert i drivtelling	18
Minimum innsig til elv	29
Uttaksfiske etter drivtelling	7
Uttak utover observerert fisk i drivtelling	0
Minimum antall i gytebestand	11

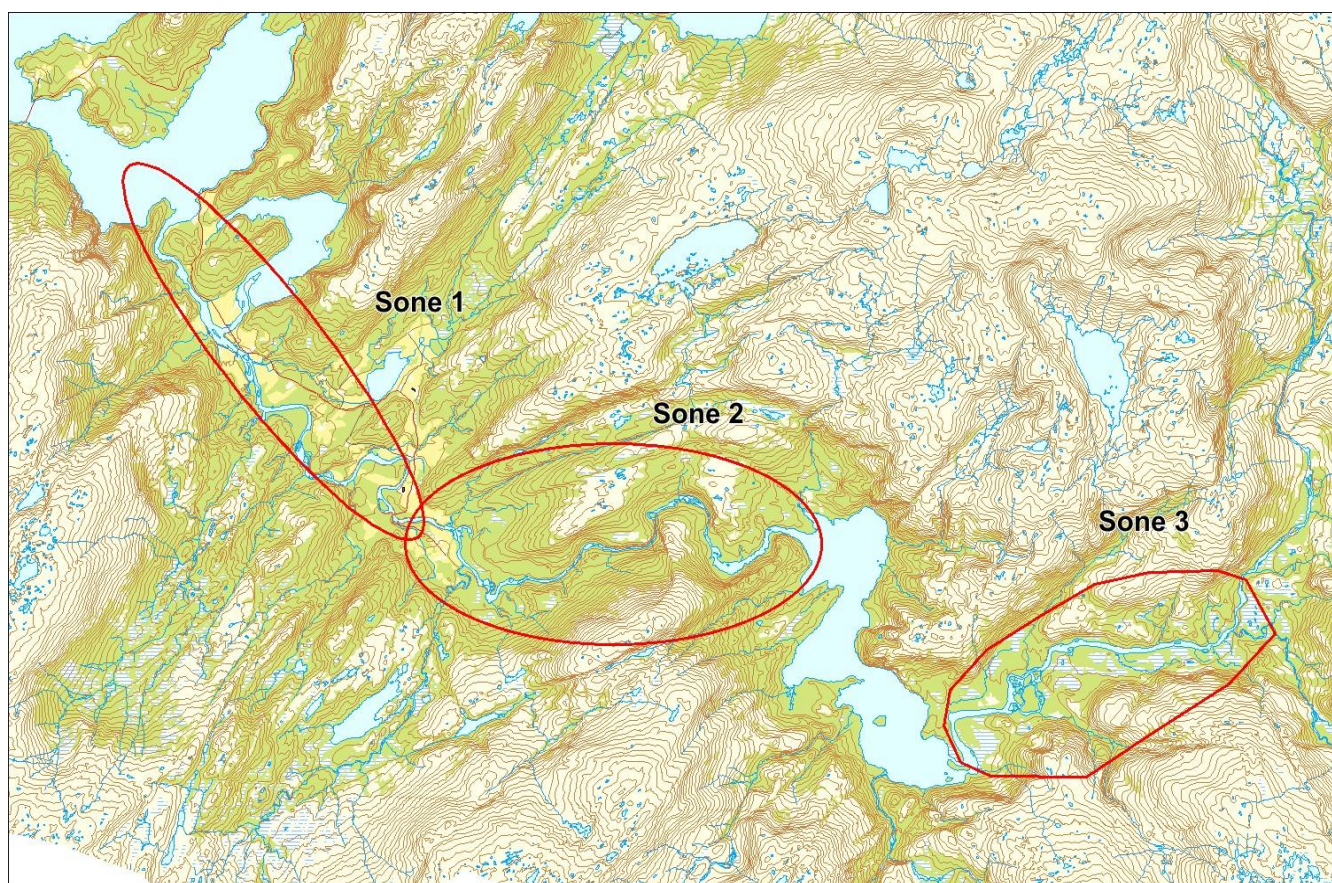
144.Z Åelva (Åbjøra)

	Innslag/begrunnelse: 2, middels	Lavt antall prøver fra sportsfisket, 59 % av avlivete, høy gjenutsetting og usikker representativitet. God sikt og dekning ved drivtelling, men kun deler av vassdraget undersøkt. Vi vurderer innslaget som middels.
--	---	---



■ Oppdrett
 ■ Vill
 ■ Utsatt/oppdrett
 ■ Usikker
 ■ Utsatt
 ■ Vill/utsatt

Utløpskommune	Bindal
Anadrome innsjøer	Ja
Anadrom strekning (km)	33.4
Reguleringer	Ja
Kultivering	Nei
Fangst sportsfiske (antall) 2019	416
Gytebestandsmål (kg hunnfisk)	954



Sportsfiske

Vurdering av sportsfiske

Ansvarlig institusjon	NINA
Fisketid	15.6 - 15.7
Fangstbegrensning	Sesongkvote 3 laks per fisker i sesongen, kun en over 65 cm
Fangst sportsfiske (antall) 2019	416
% avlivet	19.5
Redskap	Stang
Datakvalitet	3, moderat
Begrunnelse	Lavt antall prøver, 59 % av avlivede, usikker representativitet

Resultat

Antall laks av ulikt opphav (Vill, utsatt, oppdrett og ikke lesbar) og andel oppdrettslaks i de ulike sonene

Sone	Oppdrett	Utsatt	Utsatt/ oppdrett	Vill/utsatt	Ikke lesbar	Vill	Totalt	% oppdrett
1	2	0	0	0	0	2	4	50
2	1	0	0	0	0	36	37	2.7
Ukjent	0	0	0	0	0	7	7	0
Total	3	0	0	0	0	45	48	6.2

Høstfiske

Det ble ikke gjennomført høstfiske i 2019.

Stamfiske

Det ble ikke gjennomført stamfiske i 2019.

DrivtellingVurdering av drivtelling

Ansvarlig/utførende institusjon	FVB/SNA
Undersøkt elvestrekning	Brattfossen-Hårstadfossen
Datakvalitet	3, moderat
Begrunnelse	God sikt og dekning

Resultat

Antall laks av ulikt opphav (Vill og oppdrett) og andel oppdrettslaks i de ulike sonene

Sone	Dato	Villaks	Oppdrett	Totalt	% oppdrettslaks
1	03.10	144	0	144	0
2	03.10	223	9	232	3.9
Total		367	9	376	2.4

UttaksfiskeVurdering av uttaksfiske

Utført av	Veterinærinstituttet
Tidsrom	
Redskap	Stang og harpun

Resultat

Antall laks av ulikt opphav (Vill, utsatt, oppdrett og ikke lesbar) og andel oppdrettslaks i de ulike sonene

Sone	Oppdrett	Utsatt	Utsatt/ oppdrett	Vill/utsatt	Ikke lesbar	Vill	Totalt	% oppdrett
1	2	0	0	0	0	0	2	100
Total	2	0	0	0	0	0	2	100

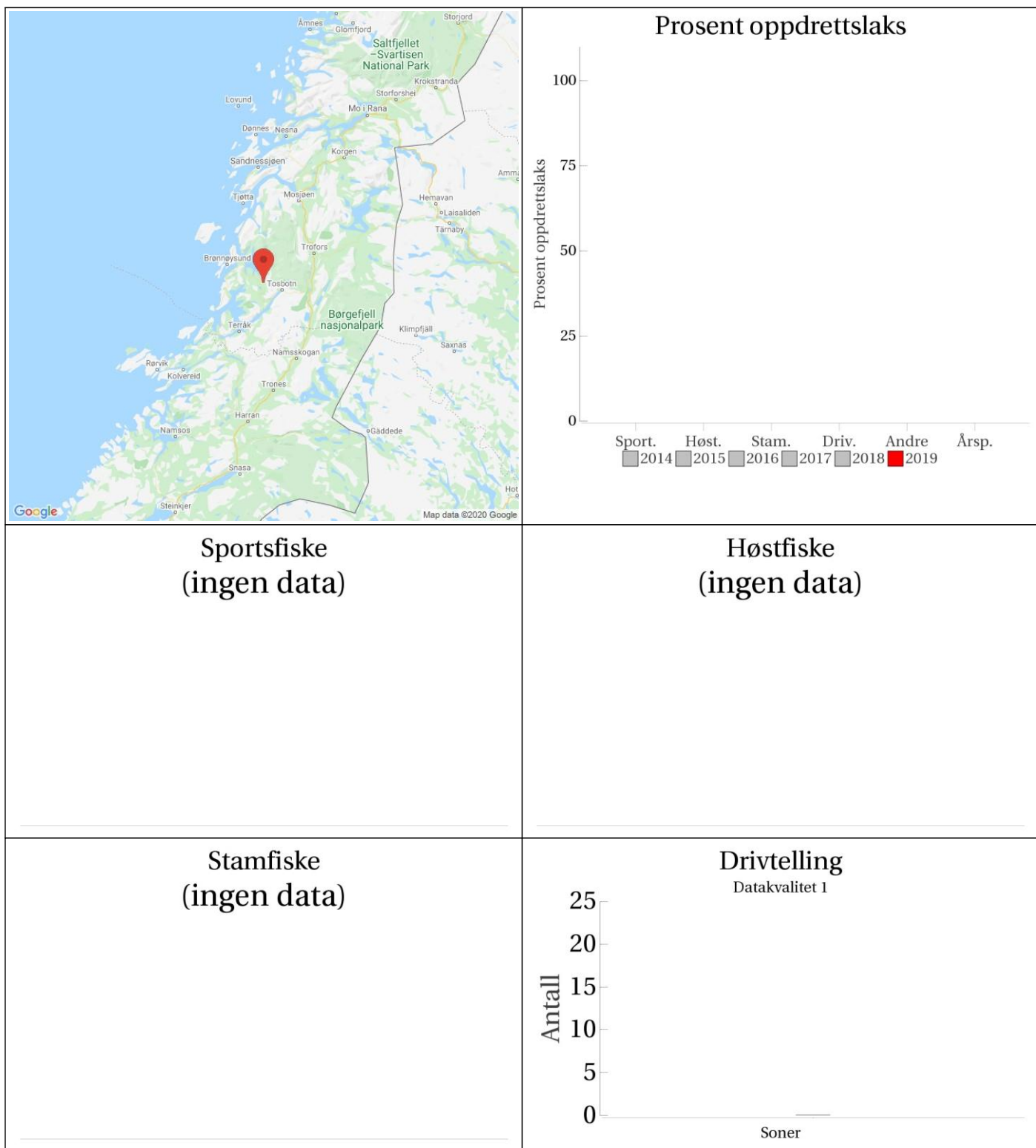
Annet fiske

Det foreligger ikke prøver fra annet fiske i 2019.

Uttak og observasjon av rømt oppdrettslaks

Uttak/observasjon	Antall oppdrettslaks
Tatt ut i sportsfiske	3
Tatt ut i overvåkningsfiske	0
Tatt ut i uttaksfiske får drivtelling	2
Observerert i drivtelling	9
Minimum innsig til elv	14
Uttaksfiske etter drivtelling	0
Uttak utover observerert fisk i drivtelling	0
Minimum antall i gytebestand	9

148.312Z Langfjordelva



■ Oppdrett
 ■ Vill
 ■ Utsatt/oppdrett
 ■ Usikker
 ■ Utsatt
 ■ Vill/utsatt

Utløpskommune	Brønnøy
Anadrome innsjøer	Nei
Anadrom strekning (km)	
Reguleringer	
Kultivering	
Fangst sportsfiske (antall) 2019	0
Gytebestandsmål (kg hunnfisk)	

Sportsfiske

Det foreligger ikke prøver fra sportsfisket i 2019.

Høstfiske

Det ble ikke gjennomført høstfiske i 2019.

Stamfiske

Det ble ikke gjennomført stamfiske i 2019.

Drivtelling

Vurdering av drivtelling

Ansvarlig/utførende institusjon	FVB/SNA
Undersøkt elvestrekning	Vh til sjø
Datakvalitet	1, svært god
Begrunnelse	God sikt og dekning

Resultat

Antall laks av ulikt opphav (Vill og oppdrett) og andel oppdrettslaks i de ulike sonene

Sone	Dato	Villaks	Oppdrett	Totalt	% oppdrettslaks
Ukjent	01.10	0	0		0
Total		0	0		

Uttaksfiske

Det foreligger ikke prøver fra uttaksfiske i 2019.

Annet fiske

Det foreligger ikke prøver fra annet fiske i 2019.

Uttak og observasjon av rømt oppdrettslaks

Uttak/observasjon	Antall oppdrettslaks
Tatt ut i sportsfiske	0
Tatt ut i overvåkningsfiske	0
Tatt ut i uttaksfiske får drivtelling	0
Observerert i drivtelling	
Minimum innsig til elv	0
Uttaksfiske etter drivtelling	0
Uttak utover observerert fisk i drivtelling	0
Minimum antall i gytebestand	0

148.Z Lomselva

	Innslag/begrunnelse: 2, middels	God sikt under drivtelling, men kun nedre del av elva undersøkt.														
		<h3>Prosent oppdrettslaks</h3> <table border="1"> <caption>Data for Prosent oppdrettslaks</caption> <thead> <tr> <th>År</th> <th>Prosent oppdrettslaks</th> </tr> </thead> <tbody> <tr><td>2014</td><td>0</td></tr> <tr><td>2015</td><td>0</td></tr> <tr><td>2016</td><td>0</td></tr> <tr><td>2017</td><td>0</td></tr> <tr><td>2018</td><td>0</td></tr> <tr><td>2019</td><td>8.3</td></tr> </tbody> </table>	År	Prosent oppdrettslaks	2014	0	2015	0	2016	0	2017	0	2018	0	2019	8.3
År	Prosent oppdrettslaks															
2014	0															
2015	0															
2016	0															
2017	0															
2018	0															
2019	8.3															
Sportsfiske (ingen data)		Høstfiske (ingen data)														
Stamfiske (ingen data)		<h3>Drivtelling</h3> Datakvalitet 3 <table border="1"> <caption>Data for Drivtelling</caption> <thead> <tr> <th>Soner</th> <th>Antall</th> </tr> </thead> <tbody> <tr> <td>Oppdrett</td> <td>2</td> </tr> <tr> <td>Vill</td> <td>22</td> </tr> </tbody> </table>	Soner	Antall	Oppdrett	2	Vill	22								
Soner	Antall															
Oppdrett	2															
Vill	22															

■ Oppdrett
 ■ Vill
 ■ Utsatt/oppdrett
 ■ Usikker
 ■ Utsatt
 ■ Vill/utsatt

Utløpskommune	Brønnøy
Anadrome innsjøer	Nei
Anadrom strekning (km)	8.7
Reguleringer	
Kultivering	
Fangst sportsfiske (antall) 2019	57
Gytebestandsmål (kg hunnfisk)	221

Sportsfiske

Det foreligger ikke prøver fra sportsfisket i 2019.

Høstfiske

Det ble ikke gjennomført høstfiske i 2019.

Stamfiske

Det ble ikke gjennomført stamfiske i 2019.

Drivtelling

Vurdering av drivtelling

Ansvarlig/utførende institusjon	FVB/SNA
Undersøkt elvestrekning	
Datakvalitet	3, moderat
Begrunnelse	God sikt, men kun nedre del av elva

Resultat

Antall laks av ulikt opphav (Vill og oppdrett) og andel oppdrettslaks i de ulike sonene

Sone	Dato	Villaks	Oppdrett	Totalt	% oppdrettslaks
Ukjent	02.10	22	2	24	8.3
Total		22	2	24	8.3

Uttaksfiske

Resultat

Antall laks av ulikt opphav (Vill, utsatt, oppdrett og ikke lesbar) og andel oppdrettslaks i de ulike sonene

Sone	Oppdrett	Utsatt	Utsatt/ oppdrett	Vill/utsatt	Ikke lesbar	Vill	Totalt	% oppdrett
Ukjent	2	0	0	0	0	0	2	100
Total	2	0	0	0	0	0	2	100

Annet fiske

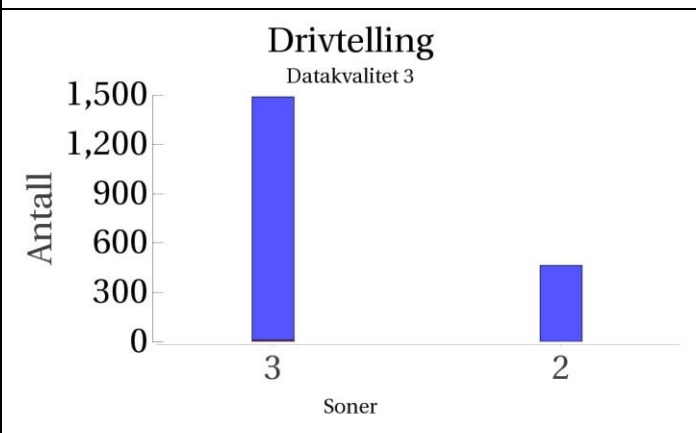
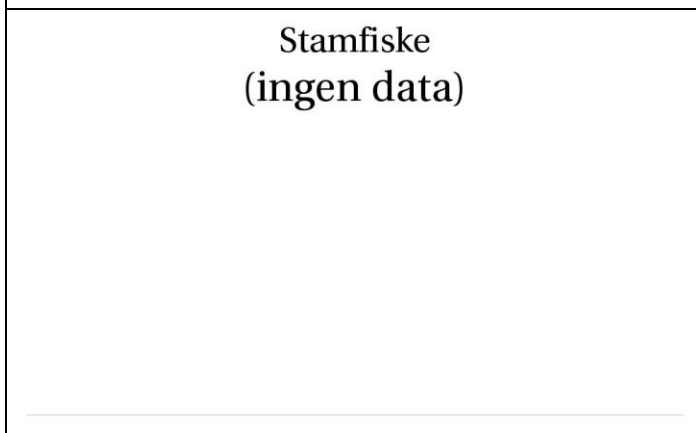
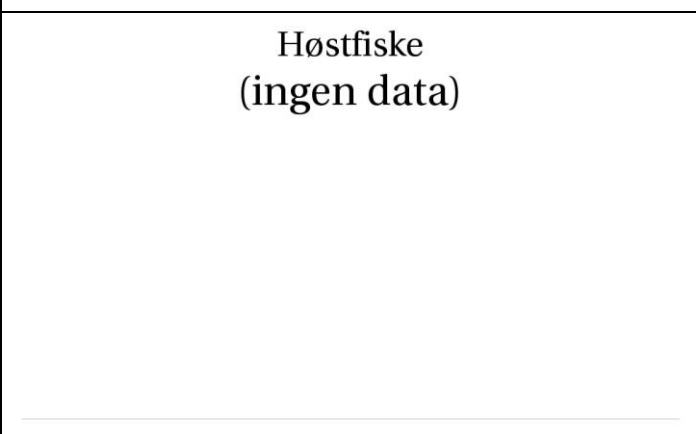
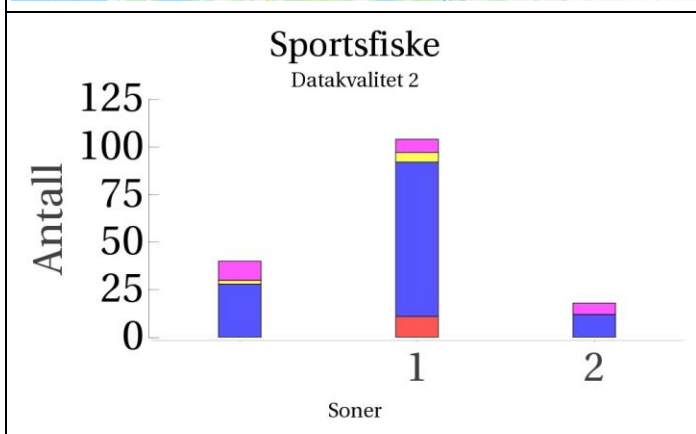
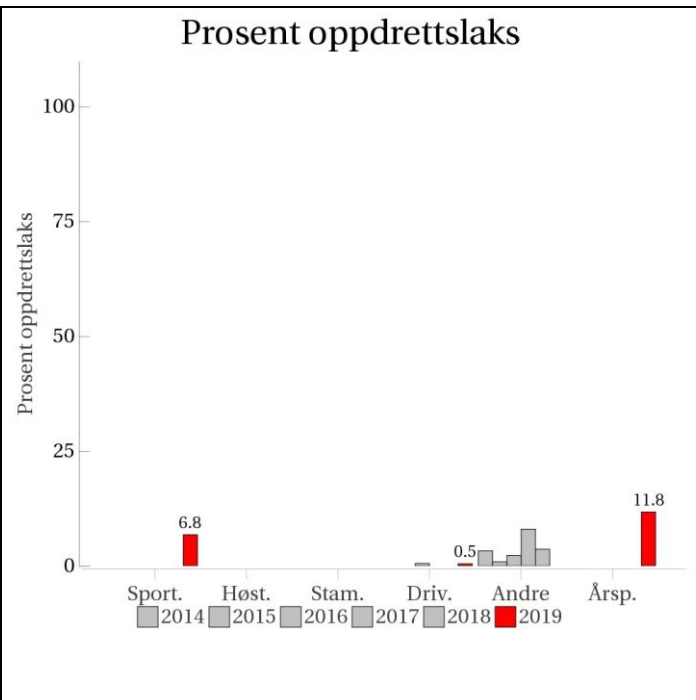
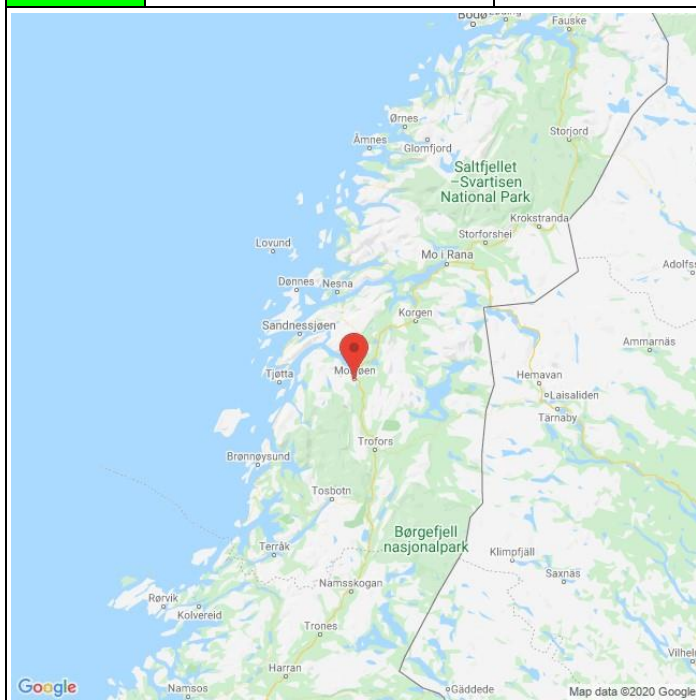
Det foreligger ikke prøver fra annet fiske i 2019.

Uttak og observasjon av rømt oppdrettslaks

Uttak/observasjon	Antall oppdrettslaks
Tatt ut i sportsfiske	0
Tatt ut i overvåkningsfiske	0
Tatt ut i uttaksfiske får drivtelling	2
Observerert i drivtelling	2
Minimum innsig til elv	4
Uttaksfiske etter drivtelling	0
Uttak utover observerert fisk i drivtelling	0
Minimum antall i gytebestand	2

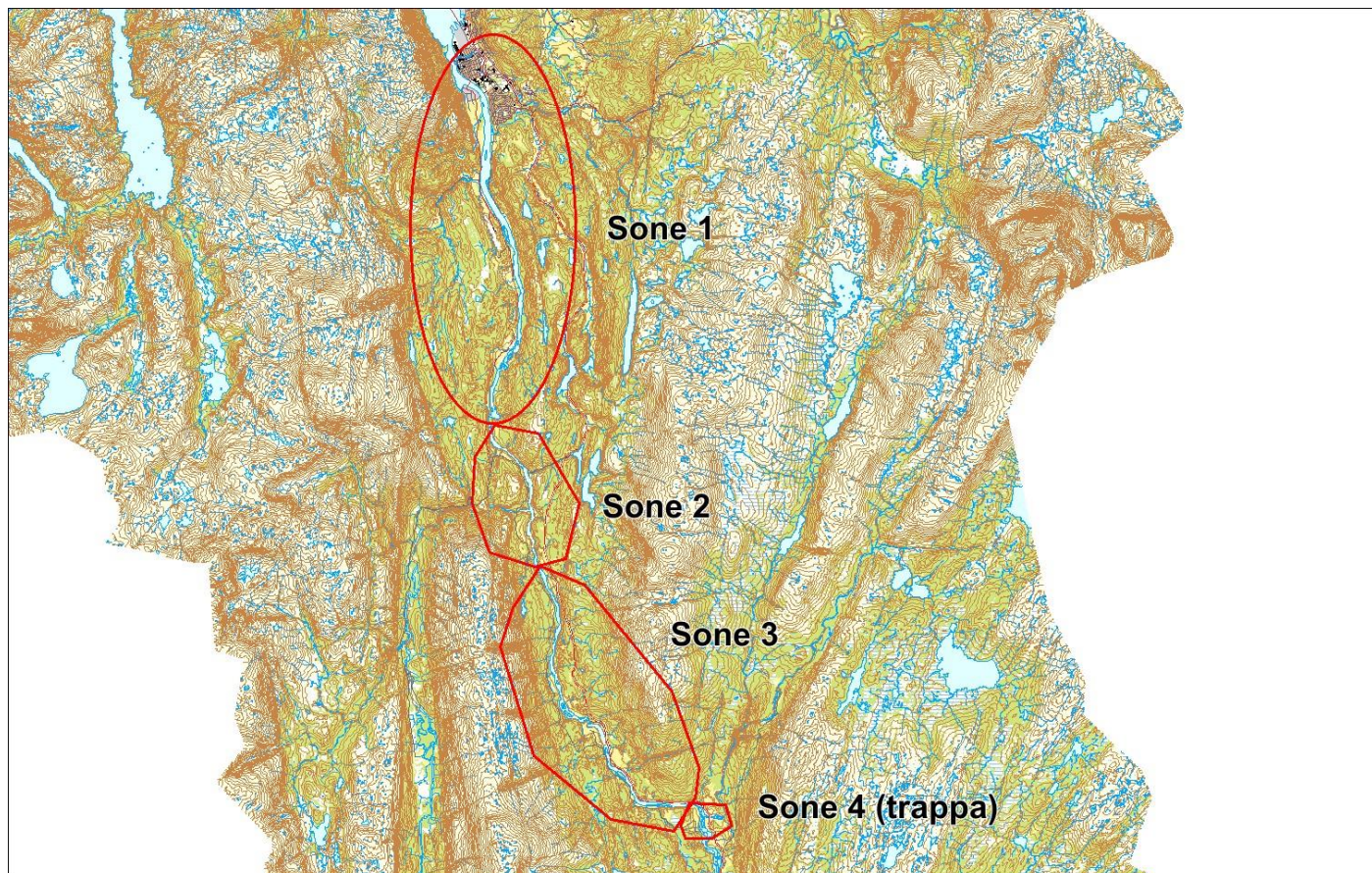
151.Z Vefsnavassdraget

	Innslag/begrunnelse: 1, lavt	Høyt antall prøver fra sportsfiske, mye gjenutsetting, usikker representativitet. Godt sikt ved drivtelling, men islegging i enkelte områder, Laksforsen-Forsjordio undersøkt. Vi vurderer innslaget som lavt ut fra lavt innslag ved drivtelling.
--	--	--



■ Oppdrett
 ■ Vill
 ■ Utsatt/oppdrett
 ■ Usikker
 ■ Utsatt
 ■ Vill/utsatt

Utløpskommune	Vefsn
Anadrome innsjøer	Nei
Anadrom strekning (km)	164.1
Reguleringer	
Kultivering	Ja
Fangst sportsfiske (antall) 2019	1694
Gytebestandsmål (kg hunnfisk)	6306



Sportsfiske

Vurdering av sportsfiske

Ansvarlig institusjon	Veterinærinstituttet
Fisketid	15.6 - 31.8
Fangstbegrensning	Døgnkvote 1 laks, sesongkvote 3 laks
Fangst sportsfiske (antall) 2019	1694
% avlivet	21.2
Redskap	Stang
Datakvalitet	2, god
Begrunnelse	Høyt antall prøver, sikker representativitet

Resultat

Antall laks av ulikt opphav (Vill, utsatt, oppdrett og ikke lesbar) og andel oppdrettslaks i de ulike sonene

Sone	Oppdrett	Utsatt	Utsatt/ oppdrett	Vill/utsatt	Ikke lesbar	Vill	Totalt	% oppdrett
1	11	7	0	0	5	81	104	10.6
2	0	6	0	0	0	12	18	0
Ukjent	0	10	0	0	2	28	40	0
Total	11	23	0	0	7	121	162	6.8

Høstfiske

Det ble ikke gjennomført høstfiske i 2019.

Stamfiske

Det ble ikke gjennomført stamfiske i 2019.

DrivtellingVurdering av drivtelling

Ansvarlig/utførende institusjon	FVB/SNA
Undersøkt elvestrekning	Laksforsen-Forsjordio
Datakvalitet	3, moderat
Begrunnelse	Godt sikt, men islegging i enkelte områder

Resultat

Antall laks av ulikt opphav (Vill og oppdrett) og andel oppdrettslaks i de ulike sonene

Sone	Dato	Villaks	Oppdrett	Totalt	% oppdrettslaks
3	16.10	1481	9	1490	0.6
2	16.10	464	0	464	0
Total		1945	9	1954	0.5

Uttaksfiske

Det foreligger ikke prøver fra uttaksfiske i 2019.


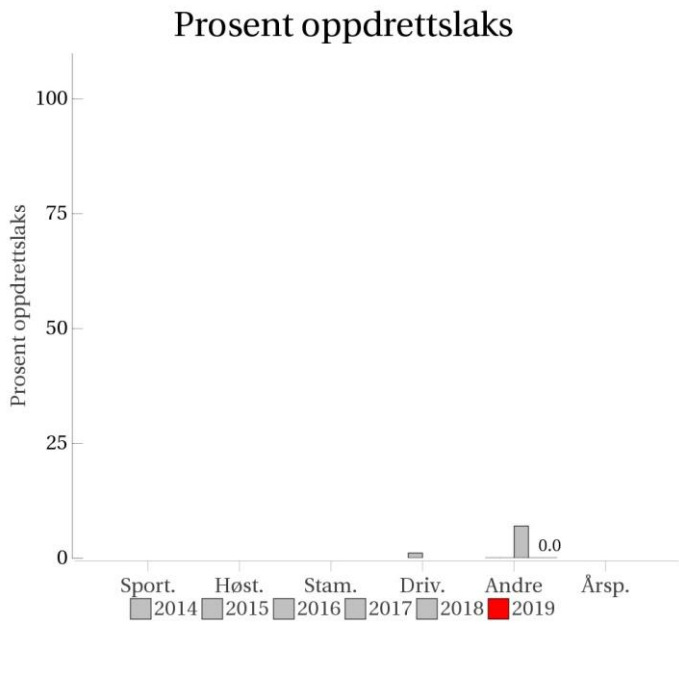
Annet fiske

Det foreligger ikke prøver fra annet fiske i 2019.

Uttak og observasjon av rømt oppdrettslaks

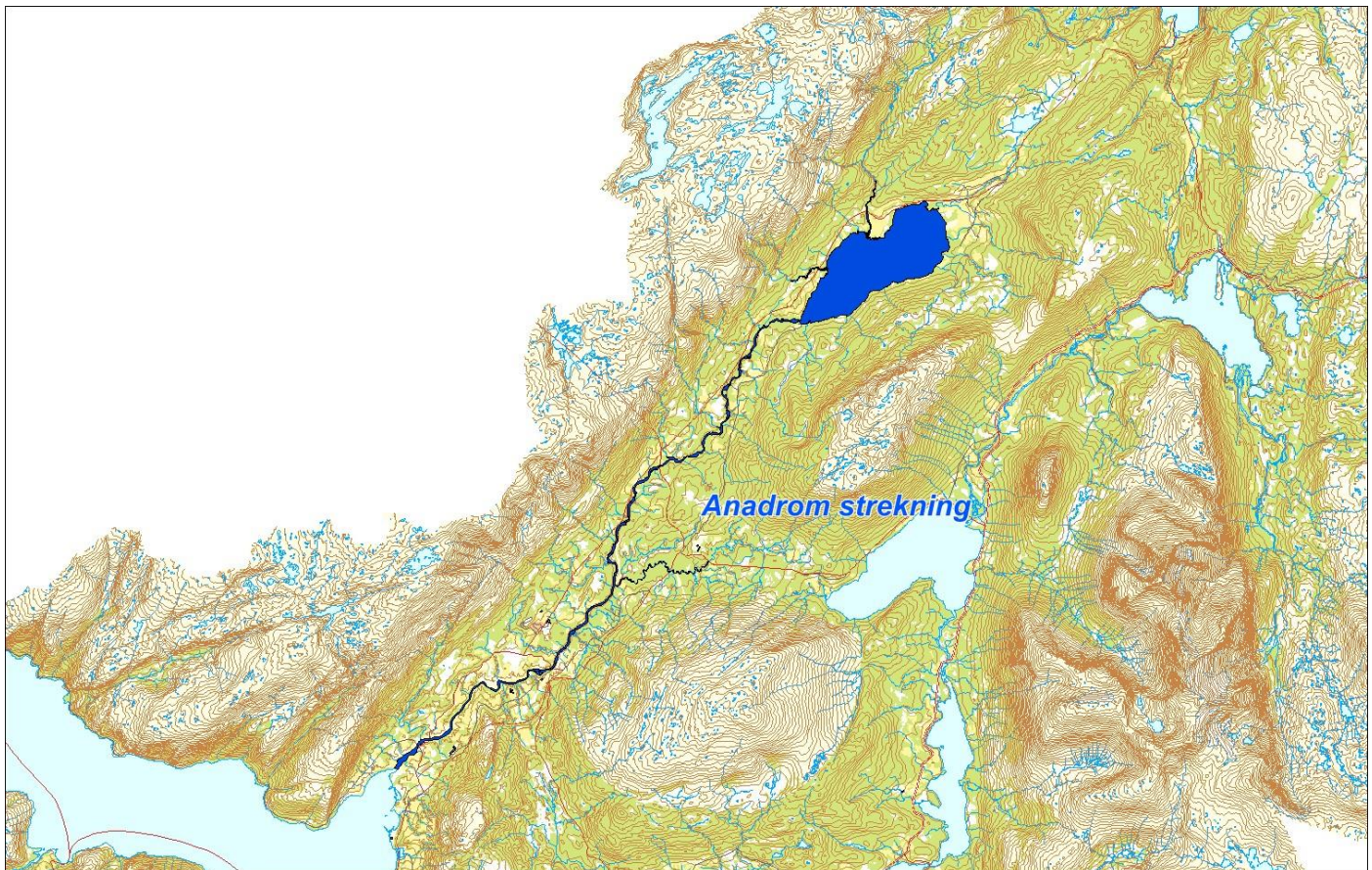
Uttak/observasjon	Antall oppdrettslaks
Tatt ut i sportsfiske	11
Tatt ut i overvåkningsfiske	0
Tatt ut i uttaksfiske får drivtelling	0
Observert i drivtelling	9
Minimum innsig til elv	20
Uttaksfiske etter drivtelling	0
Uttak utover observert fisk i drivtelling	0
Minimum antall i gytebestand	9

152.2Z Drevjavassdraget

	Innslag/begrunnelse: 1, lavt	Lavt antall prøver fra prøvefiske, men sikker representativitet.																																																	
		<h3>Prosent oppdrettslaks</h3>  <table border="1"> <caption>Data for Prosent oppdrettslaks</caption> <thead> <tr> <th>Kategori</th> <th>2014</th> <th>2015</th> <th>2016</th> <th>2017</th> <th>2018</th> <th>2019</th> </tr> </thead> <tbody> <tr> <td>Sport.</td> <td>0</td> <td>0</td> <td>0</td> <td>0</td> <td>0</td> <td>0</td> </tr> <tr> <td>Høst.</td> <td>0</td> <td>0</td> <td>0</td> <td>0</td> <td>0</td> <td>0</td> </tr> <tr> <td>Stam.</td> <td>0</td> <td>0</td> <td>0</td> <td>0</td> <td>0</td> <td>0</td> </tr> <tr> <td>Driv.</td> <td>0</td> <td>0</td> <td>0</td> <td>0</td> <td>0</td> <td>0</td> </tr> <tr> <td>Andre</td> <td>0</td> <td>0</td> <td>0</td> <td>0</td> <td>0</td> <td>0.0</td> </tr> <tr> <td>Årsp.</td> <td>0</td> <td>0</td> <td>0</td> <td>0</td> <td>0</td> <td>0</td> </tr> </tbody> </table>	Kategori	2014	2015	2016	2017	2018	2019	Sport.	0	0	0	0	0	0	Høst.	0	0	0	0	0	0	Stam.	0	0	0	0	0	0	Driv.	0	0	0	0	0	0	Andre	0	0	0	0	0	0.0	Årsp.	0	0	0	0	0	0
Kategori	2014	2015	2016	2017	2018	2019																																													
Sport.	0	0	0	0	0	0																																													
Høst.	0	0	0	0	0	0																																													
Stam.	0	0	0	0	0	0																																													
Driv.	0	0	0	0	0	0																																													
Andre	0	0	0	0	0	0.0																																													
Årsp.	0	0	0	0	0	0																																													
Sportsfiske (ingen data)		Høstfiske (ingen data)																																																	
Stamfiske (ingen data)		Drivtelling (ingen data)																																																	

■ Oppdrett
 ■ Vill
 ■ Utsatt/oppdrett
 ■ Usikker
 ■ Utsatt
 ■ Vill/utsatt

Utløpskommune	Vefsn
Anadrome innsjøer	Nei
Anadrom strekning (km)	27.7
Reguleringer	
Kultivering	Ja
Fangst sportsfiske (antall) 2019	56
Gytebestandsmål (kg hunnfisk)	570



Sportsfiske

Det foreligger ikke prøver fra sportsfisket i 2019.

Høstfiske

Det ble ikke gjennomført høstfiske i 2019.

Stamfiske

Det ble ikke gjennomført stamfiske i 2019.

Drivtelling

Det ble ikke gjennomført drivtelling i 2019.

Uttaksfiske

Det foreligger ikke prøver fra uttaksfiske i 2019.

Annet fiskeVurdering av annet fiske

Ansvarlig institusjon	Veterinærinstituttet
Fisketid	
Fangstbegrensning	
Fangst sportsfiske (antall) 2019	56
% avlivet	
Redskap	Stang
Datakvalitet	2, god
Begrunnelse	Lavt antall prøver fra prøvefiske, men sikker representativitet

Resultat


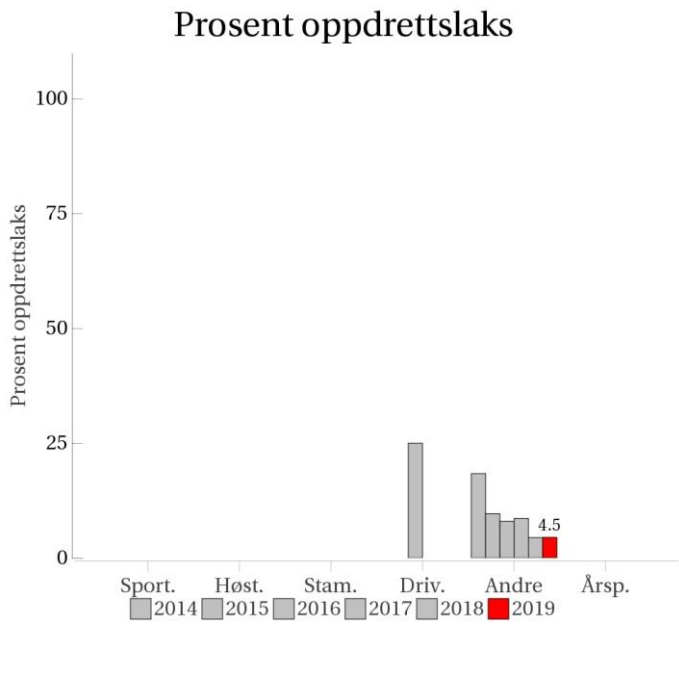
Antall laks av ulikt opphav (Vill, utsatt, oppdrett og ikke lesbar) og andel oppdrettslaks i de ulike sonene

Sone	Oppdrett	Utsatt	Utsatt/ oppdrett	Vill/utsatt	Ikke lesbar	Vill	Totalt	% oppdrett
1	0	1	0	0	3	10	14	0
2	0	0	0	0	1	2	3	0
Ukjent	0	0	0	0	0	10	10	0
Total	0	1	0	0	4	22	27	0

Uttak og observasjon av rømt oppdrettslaks

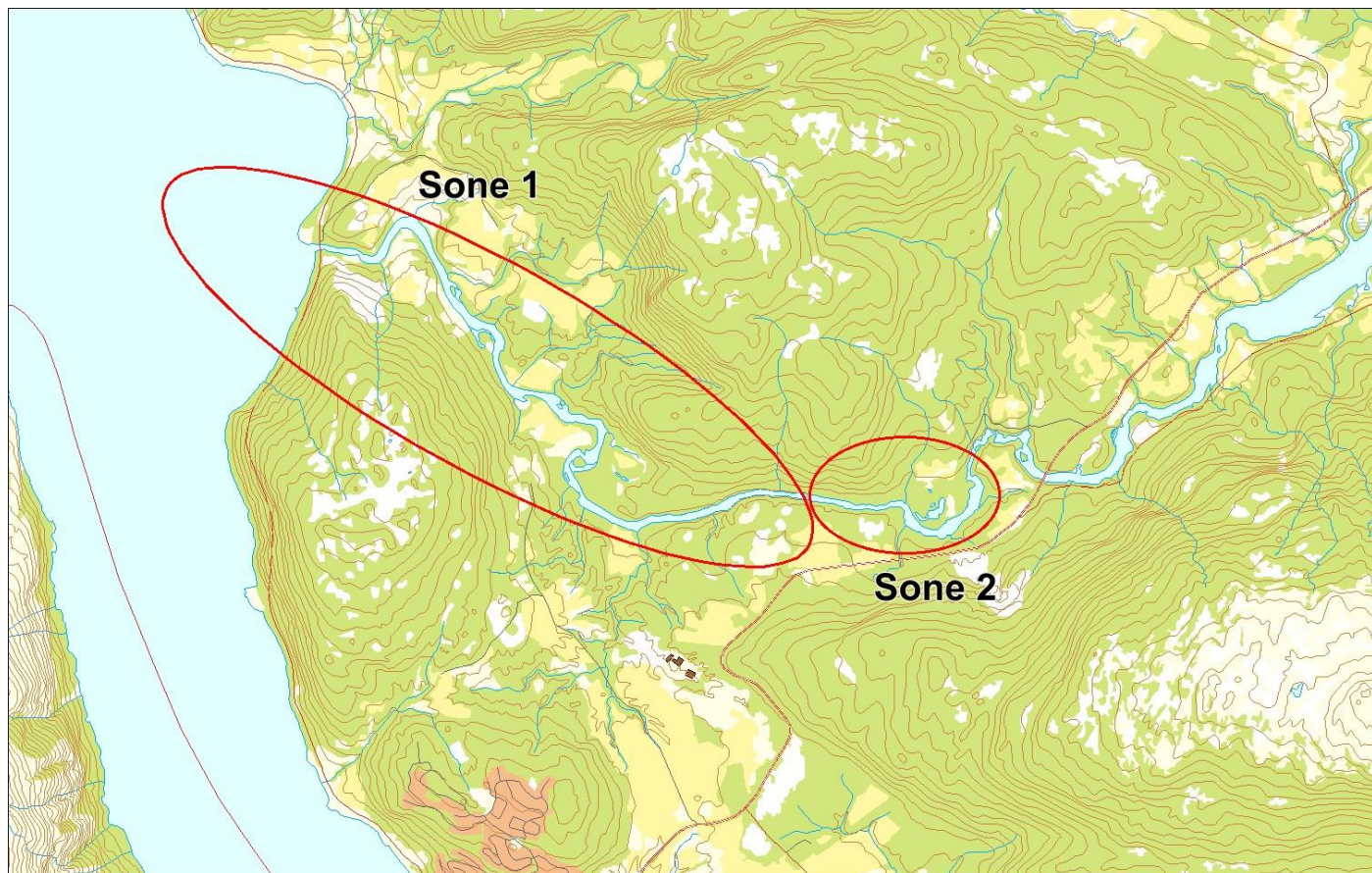
Uttak/observasjon	Antall oppdrettslaks
Tatt ut i sportsfiske	0
Tatt ut i overvåkningsfiske	0
Tatt ut i uttaksfiske får drivtelling	0
Observervert i drivtelling	
Minimum innsig til elv	0
Uttaksfiske etter drivtelling	0
Uttak utover observervert fisk i drivtelling	0
Minimum antall i gytebestand	0

152.Z Fustavassdraget

	Innslag/begrunnelse: 2, middels	Lavt antall prøver fra prøvefiske, sikker representativitet.																																																	
		<h3>Prosent oppdrettslaks</h3>  <table border="1"> <caption>Data for Prosent oppdrettslaks</caption> <thead> <tr> <th>Kategori</th> <th>2014</th> <th>2015</th> <th>2016</th> <th>2017</th> <th>2018</th> <th>2019</th> </tr> </thead> <tbody> <tr> <td>Sport.</td> <td>0</td> <td>0</td> <td>0</td> <td>0</td> <td>0</td> <td>0</td> </tr> <tr> <td>Høst.</td> <td>0</td> <td>0</td> <td>0</td> <td>0</td> <td>0</td> <td>0</td> </tr> <tr> <td>Stam.</td> <td>0</td> <td>0</td> <td>0</td> <td>0</td> <td>0</td> <td>0</td> </tr> <tr> <td>Driv.</td> <td>0</td> <td>0</td> <td>0</td> <td>0</td> <td>25</td> <td>0</td> </tr> <tr> <td>Andre</td> <td>0</td> <td>0</td> <td>0</td> <td>0</td> <td>18</td> <td>4.5</td> </tr> <tr> <td>Årsp.</td> <td>0</td> <td>0</td> <td>0</td> <td>0</td> <td>0</td> <td>0</td> </tr> </tbody> </table>	Kategori	2014	2015	2016	2017	2018	2019	Sport.	0	0	0	0	0	0	Høst.	0	0	0	0	0	0	Stam.	0	0	0	0	0	0	Driv.	0	0	0	0	25	0	Andre	0	0	0	0	18	4.5	Årsp.	0	0	0	0	0	0
Kategori	2014	2015	2016	2017	2018	2019																																													
Sport.	0	0	0	0	0	0																																													
Høst.	0	0	0	0	0	0																																													
Stam.	0	0	0	0	0	0																																													
Driv.	0	0	0	0	25	0																																													
Andre	0	0	0	0	18	4.5																																													
Årsp.	0	0	0	0	0	0																																													
Sportsfiske (ingen data)		Høstfiske (ingen data)																																																	
Stamfiske (ingen data)		Drivtelling (ingen data)																																																	

■ Oppdrett
 ■ Vill
 ■ Utsatt/oppdrett
 ■ Usikker
 ■ Utsatt
 ■ Vill/utsatt

Utløpskommune	Vefsn
Anadrome innsjøer	Ja
Anadrom strekning (km)	30.2
Reguleringer	
Kultivering	Ja
Fangst sportsfiske (antall) 2019	263
Gytebestandsmål (kg hunnfisk)	1263



Sportsfiske

Det foreligger ikke prøver fra sportsfisket i 2019.

Høstfiske

Det ble ikke gjennomført høstfiske i 2019.

Stamfiske

Det ble ikke gjennomført stamfiske i 2019.

Drivtelling

Det ble ikke gjennomført drivtelling i 2019.

Uttaksfiske

Det foreligger ikke prøver fra uttaksfiske i 2019.

Annet fiskeVurdering av annet fiske

Ansvarlig institusjon	Veterinærinstituttet
Fisketid	
Fangstbegrensning	Døgnavkvote på 1 laks, maks 5 per sesong og all hunnlaks +(hannlaks over 85cm) er fredet. Maksimalt avlive 200 laks
Fangst sportsfiske (antall) 2019	263
% avlivet	
Redskap	Stang
Datakvalitet	1, svært god
Begrunnelse	Høyt antall prøver fra prøvefiske, sikker representativitet

Resultat

Antall laks av ulikt opphav (Vill, utsatt, oppdrett og ikke lesbar) og andel oppdrettslaks i de ulike sonene

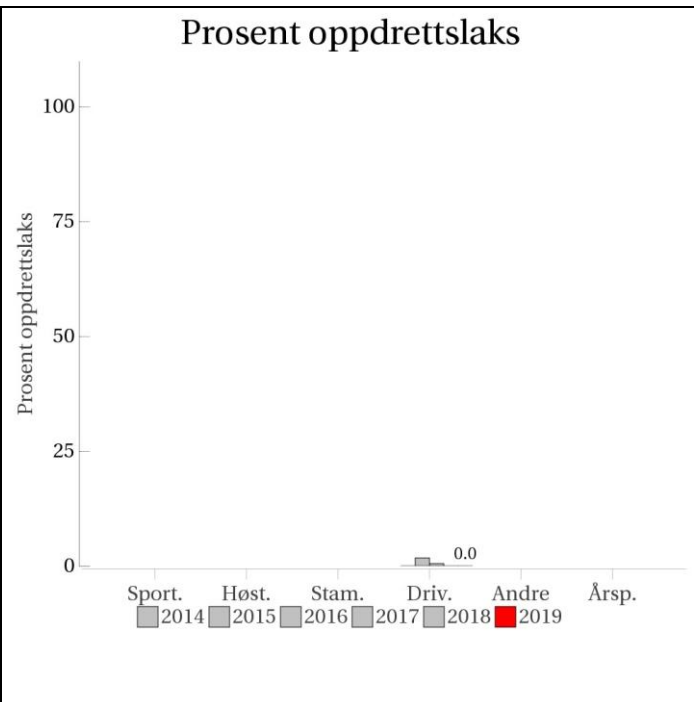
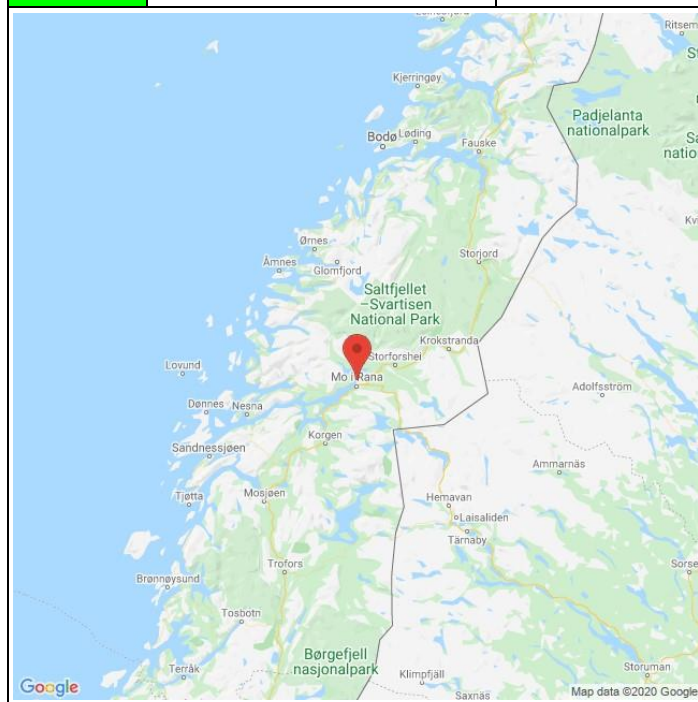
Sone	Oppdrett	Utsatt	Utsatt/ oppdrett	Vill/utsatt	Ikke lesbar	Vill	Totalt	% oppdrett
1	2	0	0	0	0	24	26	7.7
2	2	1	0	0	3	38	44	4.5
Ukjent	0	1	0	0	0	18	19	0
Total	4	2	0	0	3	80	89	4.5

Uttak og observasjon av rømt oppdrettslaks

Uttak/observasjon	Antall oppdrettslaks
Tatt ut i sportsfiske	0
Tatt ut i overvåkningsfiske	0
Tatt ut i uttaksfiske får drivtelling	0
Observerert i drivtelling	
Minimum innsig til elv	0
Uttaksfiske etter drivtelling	0
Uttak utover observerert fisk i drivtelling	0
Minimum antall i gytebestand	0

153.3Z Ranelva

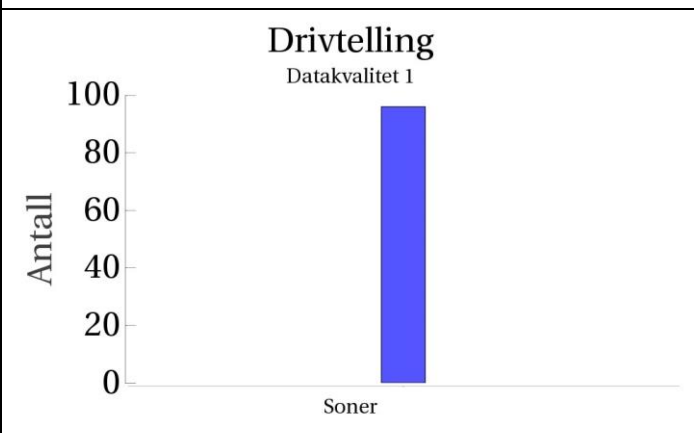
	Innslag/begrunnelse: 1, lavt	Grei sikt og god dekning ved drivtelling, hele vassdraget.
--	---------------------------------	--



Sportsfiske
(ingen data)

Høstfiske
(ingen data)

Stamfiske
(ingen data)



■ Oppdrett
 ■ Vill
 ■ Utsatt/oppdrett
 ■ Usikker
 ■ Utsatt
 ■ Vill/utsatt

Utløpskommune	Leirfjord
Anadrome innsjøer	Nei
Anadrom strekning (km)	1.4
Reguleringer	
Kultivering	
Fangst sportsfiske (antall) 2019	14
Gytebestandsmål (kg hunnfisk)	56

Sportsfiske

Det foreligger ikke prøver fra sportsfisket i 2019.

Høstfiske

Det ble ikke gjennomført høstfiske i 2019.

Stamfiske

Det ble ikke gjennomført stamfiske i 2019.

Drivtelling

Vurdering av drivtelling

Ansvarlig/utførende institusjon	FVB/SNA
Undersøkt elvestrekning	Hele
Datakvalitet	1, svært god
Begrunnelse	Grei sikt og god deking

Resultat

Antall laks av ulikt opphav (Vill og oppdrett) og andel oppdrettslaks i de ulike sonene

Sone	Dato	Villaks	Oppdrett	Totalt	% oppdrettslaks
Ukjent	07.10	96	0	96	0
Total		96	0	96	0

Uttaksfiske

Det foreligger ikke prøver fra uttaksfiske i 2019.

Annet fiske

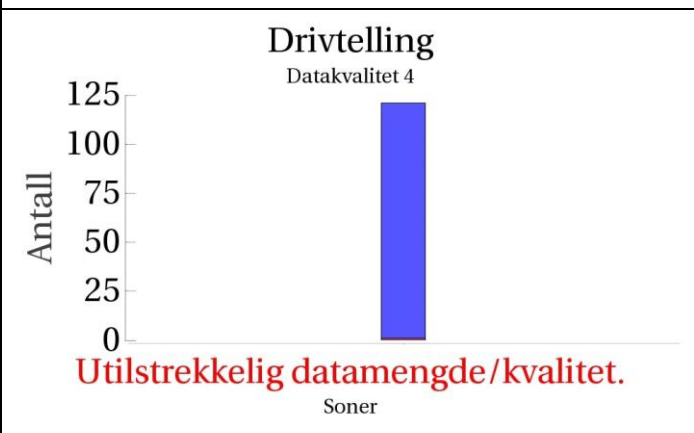
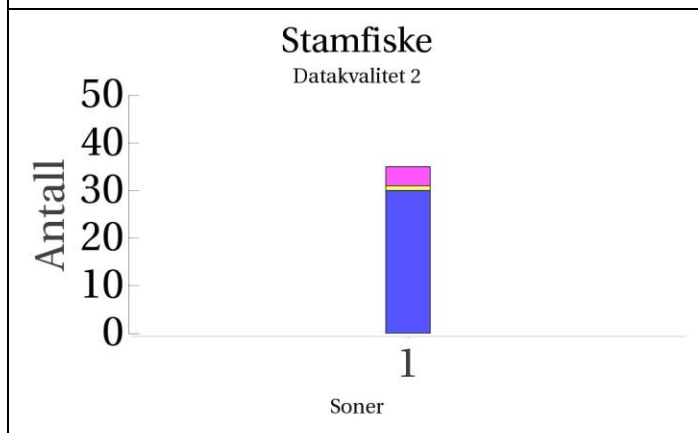
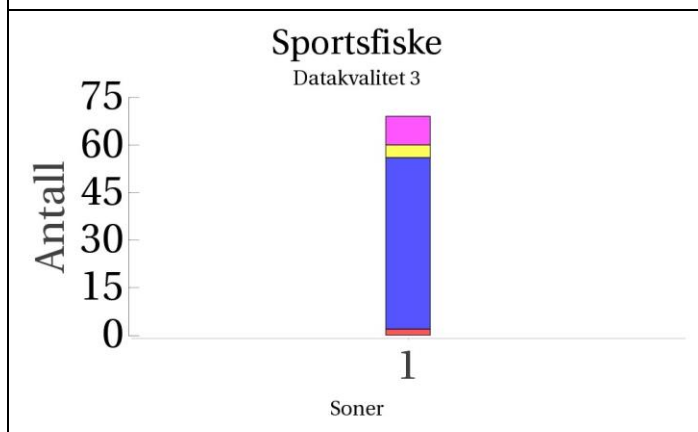
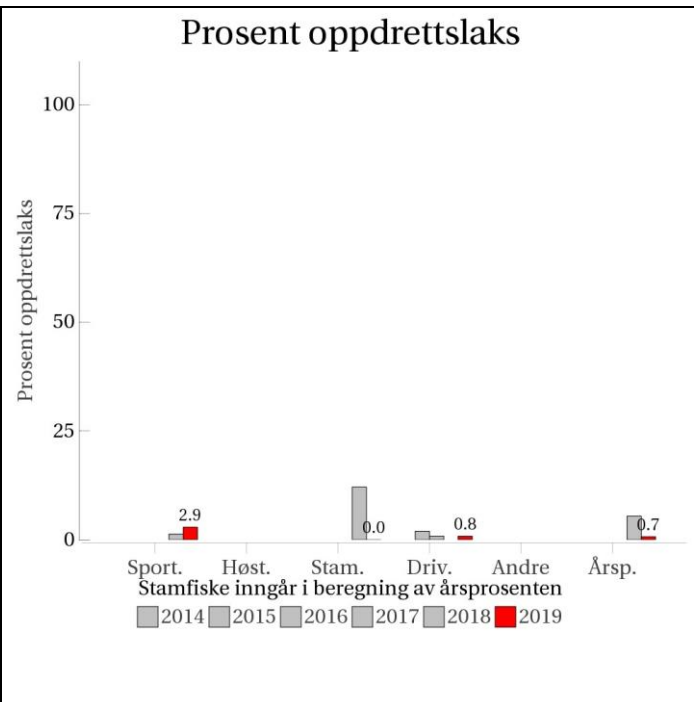
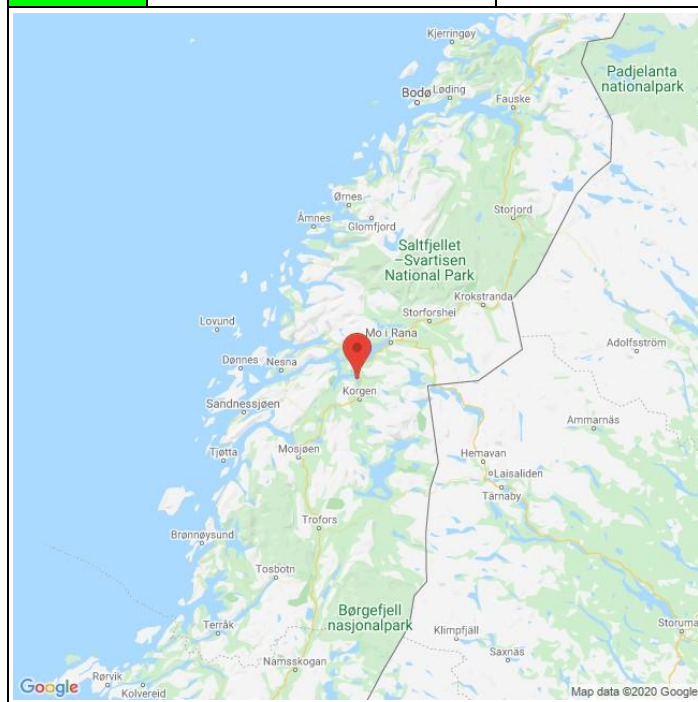
Det foreligger ikke prøver fra annet fiske i 2019.

Uttak og observasjon av rømt oppdrettslaks

Uttak/observasjon	Antall oppdrettslaks
Tatt ut i sportsfiske	0
Tatt ut i overvåkningsfiske	0
Tatt ut i uttaksfiske får drivtelling	0
Observert i drivtelling	0
Minimum innsig til elv	0
Uttaksfiske etter drivtelling	0
Uttak utover observert fisk i drivtelling	0
Minimum antall i gytebestand	0

155.Z Røssågavassdraget med Leirelva

	Innslag/begrunnelse: 1, lavt	Middels antall prøver fra sportsfisket, lav andel avlivet, usikker representativitet. Lavt antall prøver fra stamfisket, men sikker representativitet. God sikt og dekning ved drivtelling, men kun Leirelva.
--	--	--



■ Oppdrett
 ■ Vill
 ■ Utsatt/oppdrett
 ■ Usikker
 ■ Utsatt
 ■ Vill/utsatt

Utløpskommune	Hemnes
Anadrome innsjøer	Nei
Anadrom strekning (km)	32.8
Reguleringer	
Kultivering	Ja
Fangst sportsfiske (antall) 2019	206
Gytebestandsmål (kg hunnfisk)	1249

Sportsfiske

Vurdering av sportsfiske

Ansvarlig institusjon	Veterinærinstituttet
Fisketid	01.7 - 31.8
Fangstbegrensning	
Fangst sportsfiske (antall) 2019	206
% avlivet	14.7
Redskap	Stang
Datakvalitet	3, moderat
Begrunnelse	Middels antall prøver, lav andel avlivet, usikker representativitet

Resultat

Antall laks av ulikt opphav (Vill, utsatt, oppdrett og ikke lesbar) og andel oppdrettslaks i de ulike sonene

Sone	Oppdrett	Utsatt	Utsatt/ oppdrett	Vill/utsatt	Ikke lesbar	Vill	Totalt	% oppdrett
1	2	9	0	0	4	54	69	2.9
Total	2	9	0	0	4	54	69	2.9

Høstfiske

Det ble ikke gjennomført høstfiske i 2019.

Stamfiske

Vurdering av stamfiske

Ansvarlig institusjon	Veterinærinstituttet
Fisketid	
Samarbeidspartner	Statkraft Genbank Bjerka
Sortert materiale	Nei
Redskap	Stang
Datakvalitet	2, god
Begrunnelse	Lavt antall prøver, sikker representativitet

Resultat

Antall laks av ulikt opphav (Vill, utsatt, oppdrett og ikke lesbar) og andel oppdrettslaks i de ulike sonene

Sone	Oppdrett	Utsatt	Utsatt/ oppdrett	Vill/utsatt	Ikke lesbar	Vill	Totalt	% oppdrett
1	0	4	0	0	1	30	35	0
Total	0	4	0	0	1	30	35	0

Drivtelling

Vurdering av drivtelling

Ansvarlig/utførende institusjon	FVB/SNA
Undersøkt elvestrekning	Leirelva
Datakvalitet	4, dårlig
Begrunnelse	God sikt og dekning

Resultat

Antall laks av ulikt opphav (Vill og oppdrett) og andel oppdrettslaks i de ulike sonene

Sone	Dato	Villaks	Oppdrett	Totalt	% oppdrettslaks
Ukjent	01.10	120	1	121	0.8
Total		120	1	121	0.8

Uttaksfiske

Det foreligger ikke prøver fra uttaksfiske i 2019.

Annet fiske

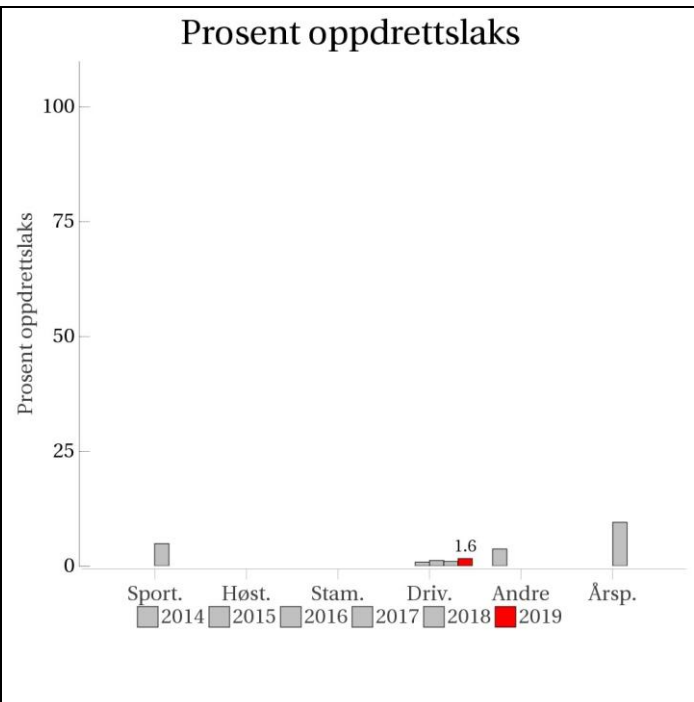
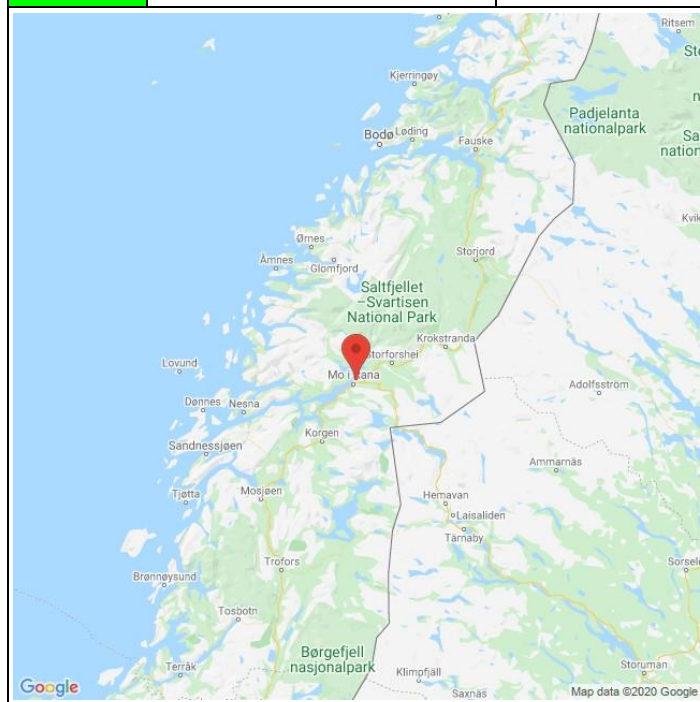
Det foreligger ikke prøver fra annet fiske i 2019.

Uttak og observasjon av rømt oppdrettslaks

Uttak/observasjon	Antall oppdrettslaks
Tatt ut i sportsfiske	2
Tatt ut i overvåkningsfiske	0
Tatt ut i uttaksfiske får drivtelling	0
Observert i drivtelling	1
Minimum innsig til elv	3
Uttaksfiske etter drivtelling	0
Uttak utover observert fisk i drivtelling	0
Minimum antall i gytebestand	1

156.Z Ranavassdraget

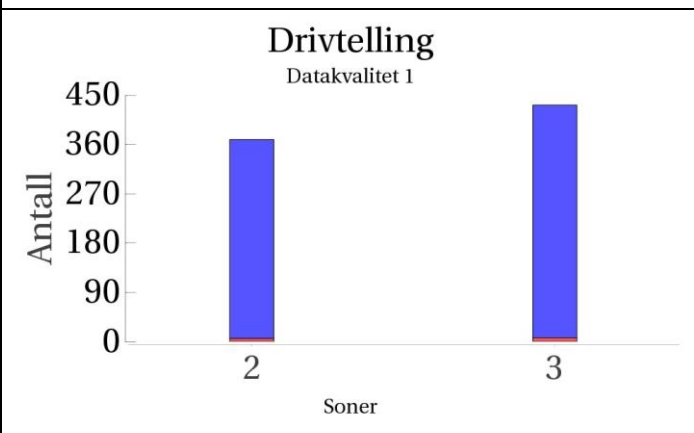
	Innslag/begrunnelse: 1, lavt	God sikt og dekning ved drivtelling, Reinforsen-Steinbekken undersøkt.
--	--	--



Sportsfiske
(ingen data)

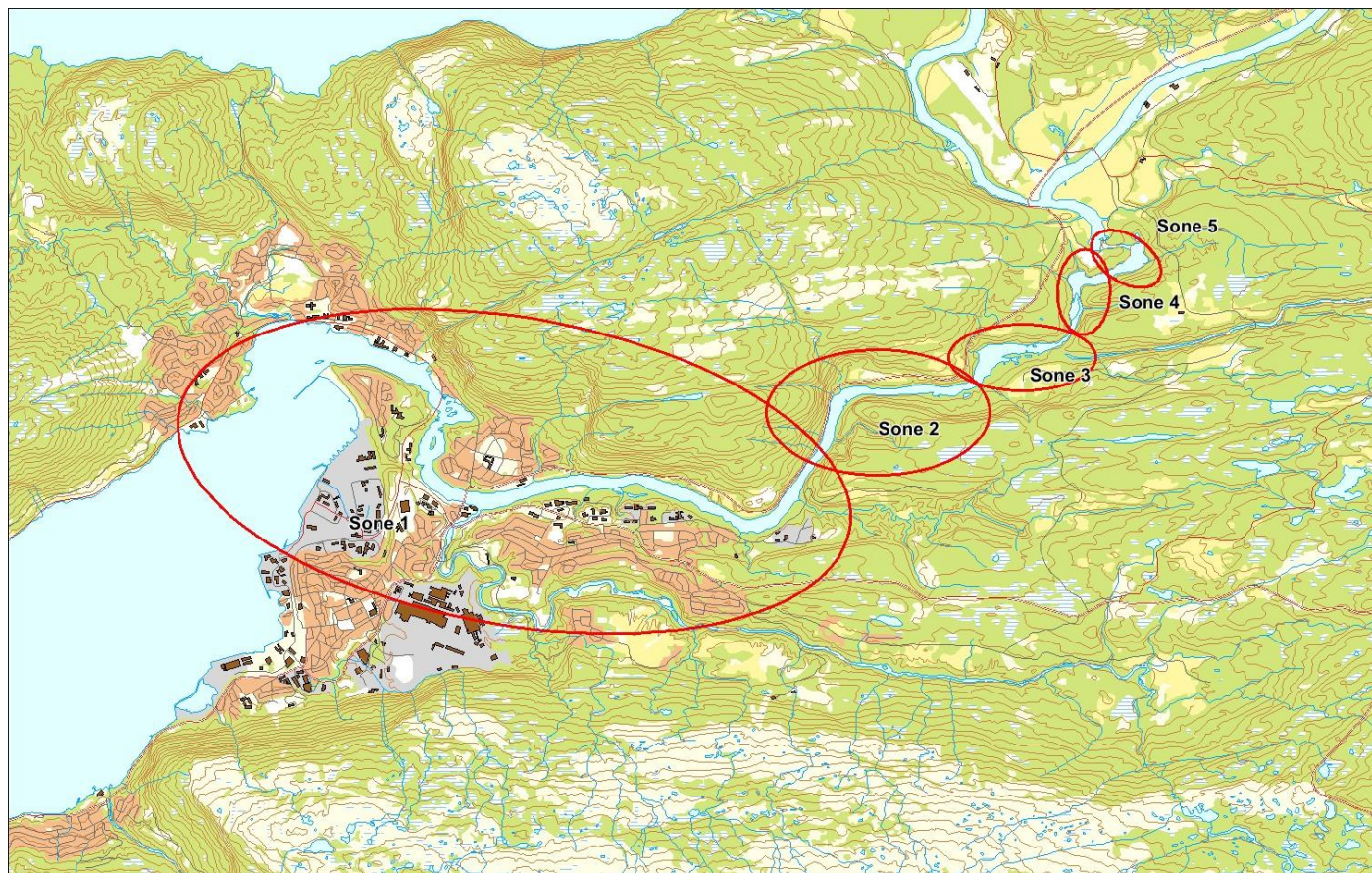
Høstfiske
(ingen data)

Stamfiske
(ingen data)



■ Oppdrett
 ■ Vill
 ■ Utsatt/oppdrett
 ■ Usikker
 ■ Utsatt
 ■ Vill/utsatt

Utløpskommune	Rana
Anadrome innsjøer	Nei
Anadrom strekning (km)	75.2
Reguleringer	
Kultivering	Ja
Fangst sportsfiske (antall) 2019	0
Gytebestandsmål (kg hunnfisk)	1222



Sportsfiske

Det foreligger ikke prøver fra sportsfisket i 2019.

Høstfiske

Det ble ikke gjennomført høstfiske i 2019.

Stamfiske

Det ble ikke gjennomført stamfiske i 2019.

Drivtelling

Vurdering av drivtelling

Ansvarlig/utførende institusjon	FVB/SNA
Undersøkt elvestrekning	Reinforsen-Steinbekken
Datakvalitet	1, svært god
Begrunnelse	God sikt og dekning

Resultat

Antall laks av ulikt opphav (Vill og oppdrett) og andel oppdrettslaks i de ulike sonene

Sone	Dato	Villaks	Oppdrett	Totalt	% oppdrettslaks
2	09.10	363	6	369	1.6
3	09.10	425	7	432	1.6
Total		788	13	801	1.6

Uttaksfiske

Vurdering av uttaksfiske

Utført av	Veterinærinstituttet
Tidsrom	
Redskap	Harpun

Resultat

Antall laks av ulikt opphav (Vill, utsatt, oppdrett og ikke lesbar) og andel oppdrettslaks i de ulike sonene

Sone	Oppdrett	Utsatt	Utsatt/ oppdrett	Vill/utsatt	Ikke lesbar	Vill	Totalt	% oppdrett
Ukjent	1	0	0	0	0	0	1	100
Total	1	0	0	0	0	0	1	100

Annet fiske

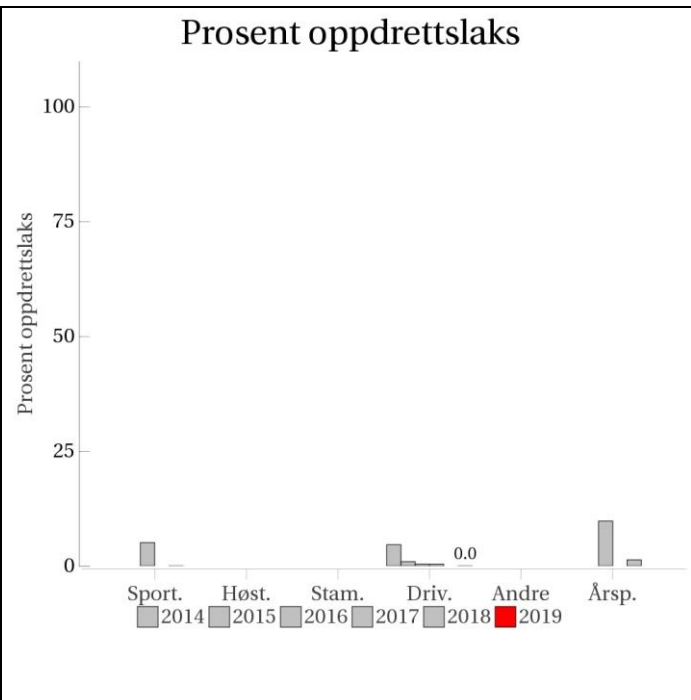
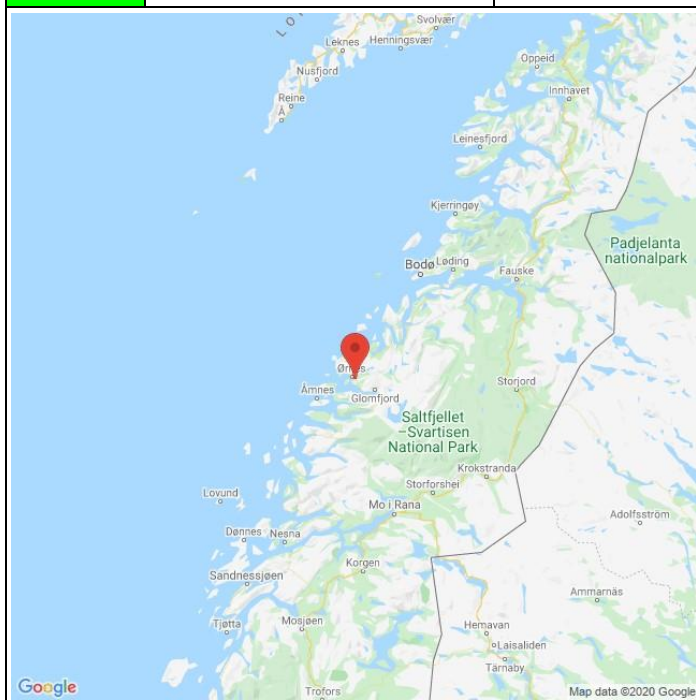
Det foreligger ikke prøver fra annet fiske i 2019.

Uttak og observasjon av rømt oppdrettslaks

Uttak/observasjon	Antall oppdrettslaks
Tatt ut i sportsfiske	0
Tatt ut i overvåkningsfiske	0
Tatt ut i uttaksfiske får drivtelling	1
Observervert i drivtelling	13
Minimum innsig til elv	14
Uttaksfiske etter drivtelling	0
Uttak utover observervert fisk i drivtelling	0
Minimum antall i gytebestand	13

160.41Z Spildervassdraget

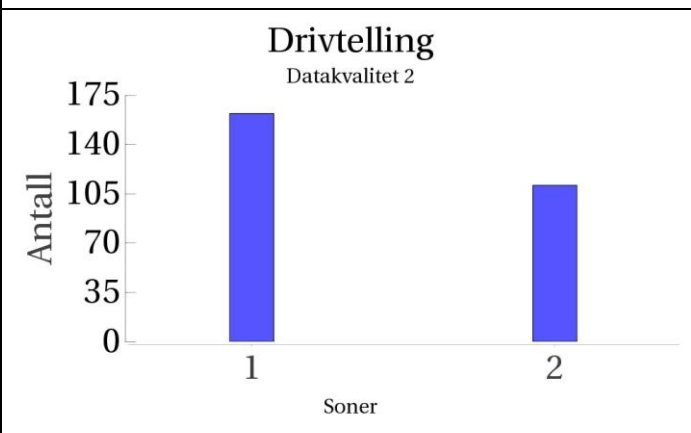
	Innslag/begrunnelse: 1, lavt	God sikt ved drivtelling, hele vassdraget undersøkt, men fisk kan stå i innsjøer på strekningen.
--	--	--



Sportsfiske
(ingen data)

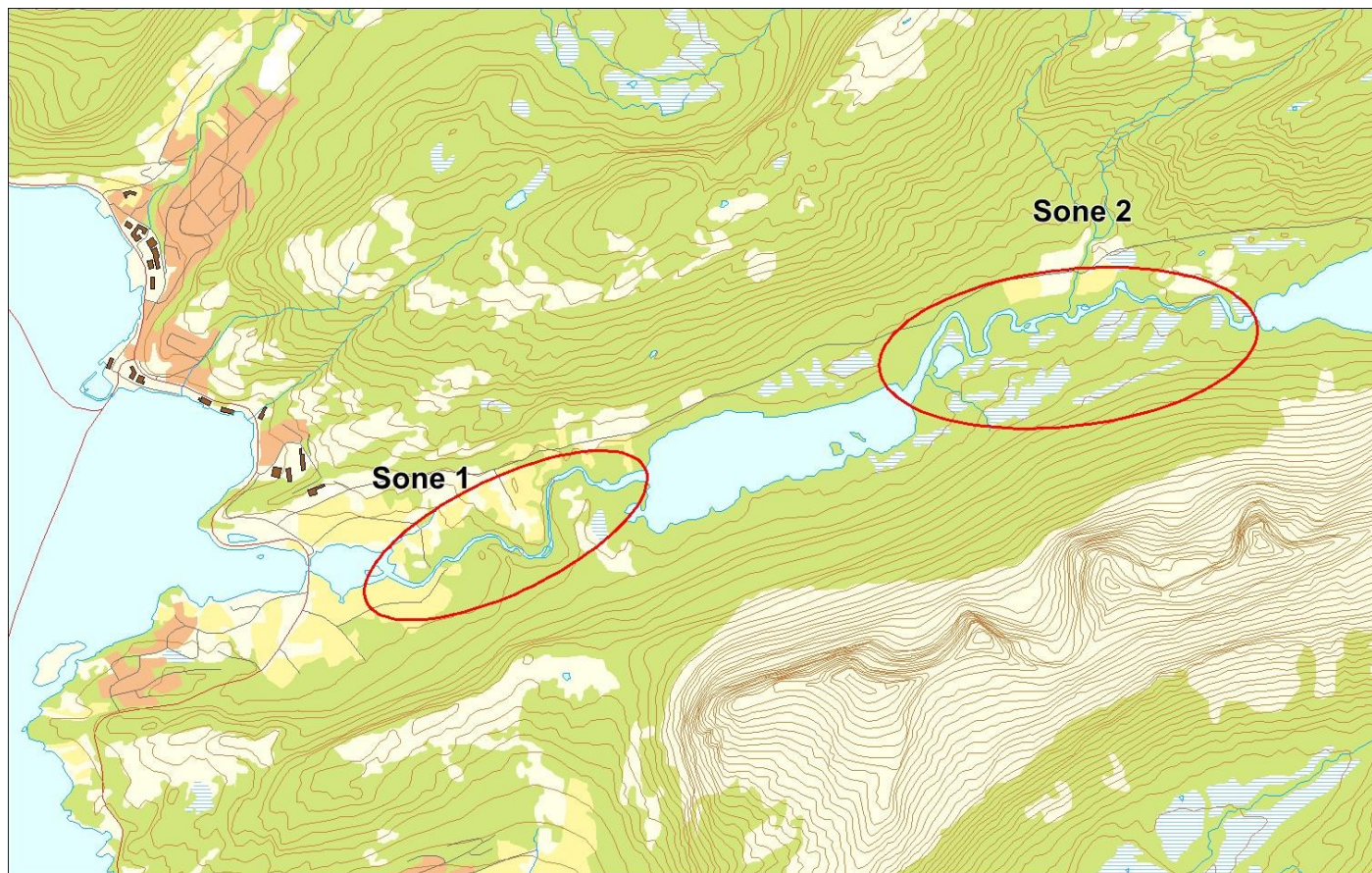
Høstfiske
(ingen data)

Stamfiske
(ingen data)



■ Oppdrett
 ■ Vill
 ■ Utsatt/oppdrett
 ■ Usikker
 ■ Utsatt
 ■ Vill/utsatt

Utløpskommune	Meløy
Anadrome innsjøer	Ja
Anadrom strekning (km)	10.8
Reguleringer	
Kultivering	Nei
Fangst sportsfiske (antall) 2019	107
Gytebestandsmål (kg hunnfisk)	235



Sportsfiske

Det foreligger ikke prøver fra sportsfisket i 2019.

Høstfiske

Det ble ikke gjennomført høstfiske i 2019.

Stamfiske

Det ble ikke gjennomført stamfiske i 2019.

Drivtelling

Vurdering av drivtelling

Ansvarlig/utførende institusjon	FVB/SNA
Undersøkt elvestrekning	Hele
Datakvalitet	2, god
Begrunnelse	God sikt, men innsjøer

Resultat

Antall laks av ulikt opphav (Vill og oppdrett) og andel oppdrettslaks i de ulike sonene

Sone	Dato	Villaks	Oppdrett	Totalt	% oppdrettslaks
1	28.10	162	0	162	0
2	28.10	111	0	111	0
Total		273	0	273	0

Uttaksfiske

Det foreligger ikke prøver fra uttaksfiske i 2019.

Annet fiske

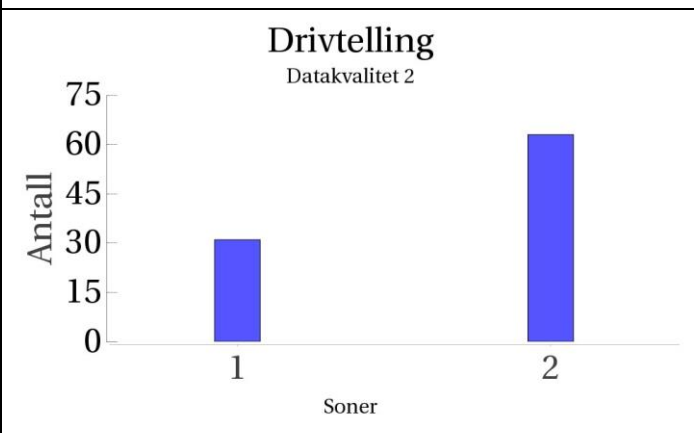
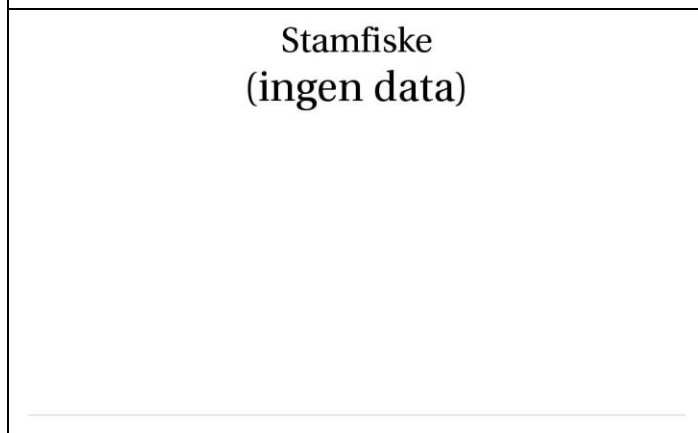
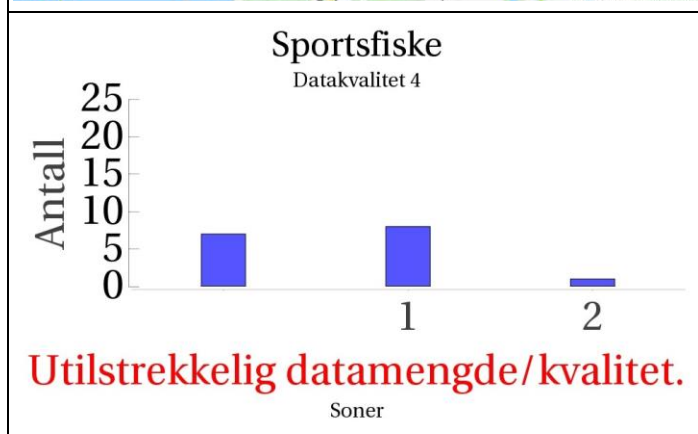
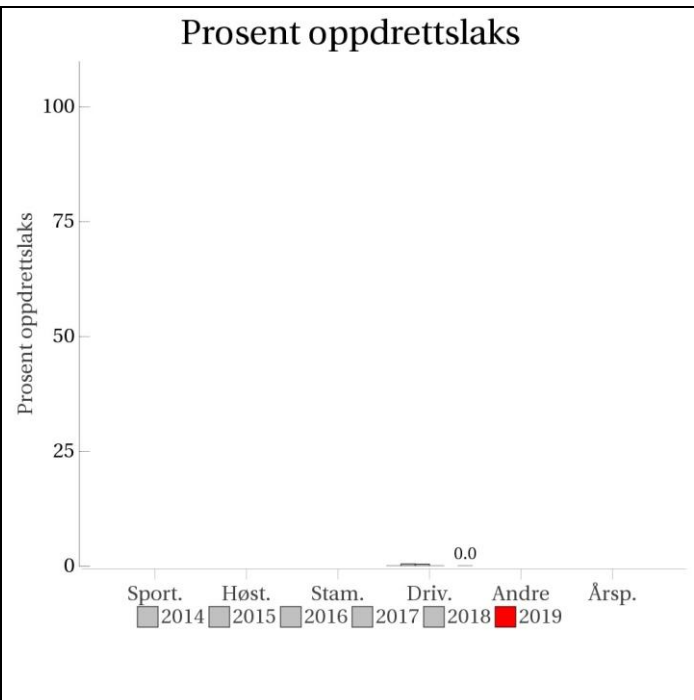
Det foreligger ikke prøver fra annet fiske i 2019.

Uttak og observasjon av rømt oppdrettslaks

Uttak/observasjon	Antall oppdrettslaks
Tatt ut i sportsfiske	0
Tatt ut i overvåkningsfiske	0
Tatt ut i uttaksfiske får drivtelling	0
Observerert i drivtelling	0
Minimum innsig til elv	0
Uttaksfiske etter drivtelling	0
Uttak utover observerert fisk i drivtelling	0
Minimum antall i gytebestand	0

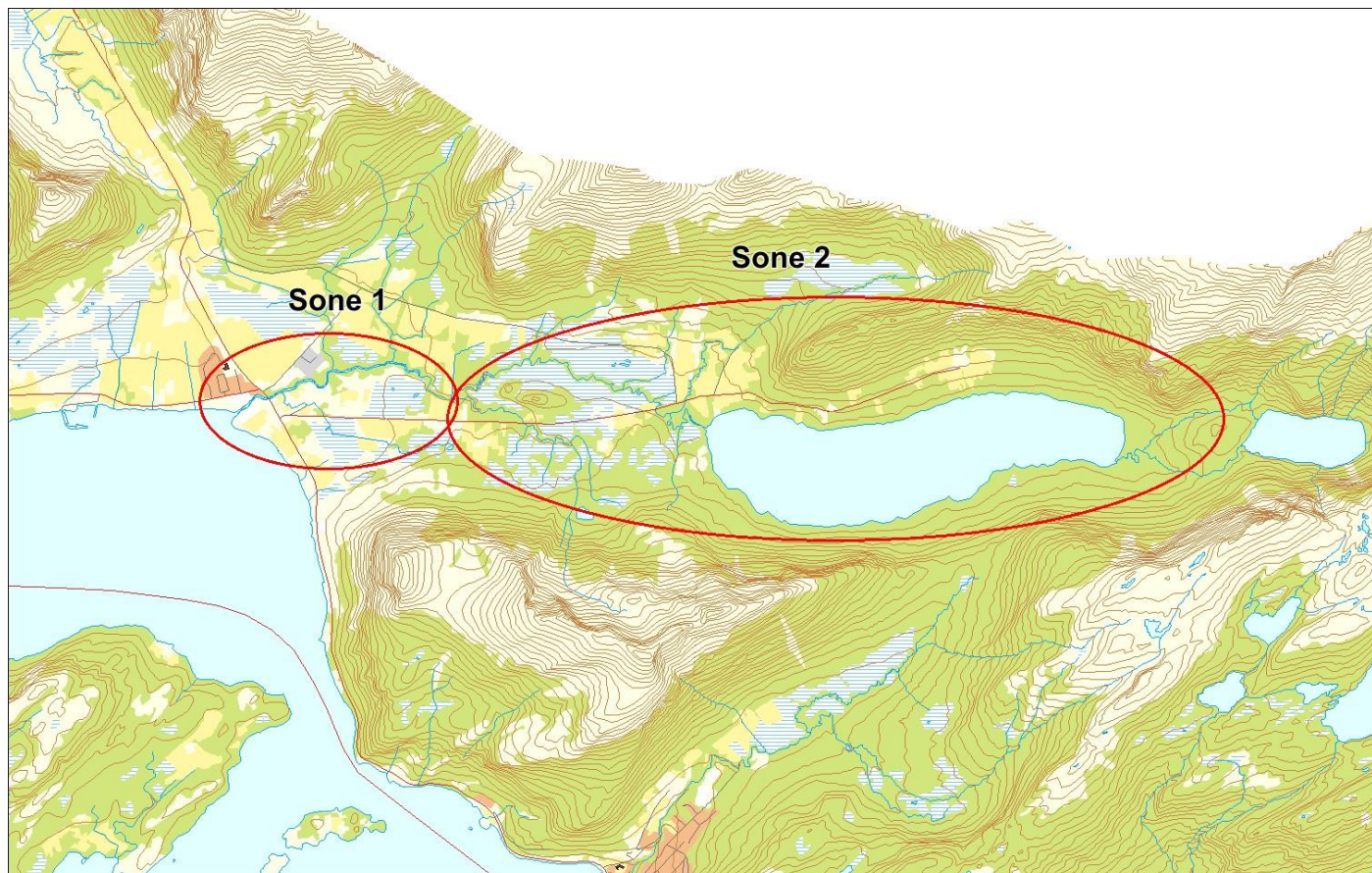
160.43Z Reipåvassdraget

	Innslag/begrunnelse: 1, lavt	<20 prøver fra sportsfisket, men kun villaks. God sikt ved drivtelling, hele vassdraget undersøkt, men fisk kan stå i innsjøer på strekningen.
--	--	--



■ Oppdrett
 ■ Vill
 ■ Utsatt/oppdrett
 ■ Usikker
 ■ Utsatt
 ■ Vill/utsatt

Utløpskommune	Meløy
Anadrome innsjøer	Ja
Anadrom strekning (km)	19.2
Reguleringer	
Kultivering	Nei
Fangst sportsfiske (antall) 2019	48
Gytebestandsmål (kg hunnfisk)	111



Sportsfiske

Vurdering av sportsfiske

Ansvarlig institusjon	NINA
Fisketid	01.7 - 31.8
Fangstbegrensning	Sesongkvote pr. fisker: 3 laks
Fangst sportsfiske (antall) 2019	48
% avlivet	93.8
Redskap	Stang
Datakvalitet	4, dårlig
Begrunnelse	< 20 prøver, men 36 % av fangst

Resultat

Antall laks av ulikt opphav (Vill, utsatt, oppdrett og ikke lesbar) og andel oppdrettslaks i de ulike sonene

Sone	Oppdrett	Utsatt	Utsatt/ oppdrett	Vill/utsatt	Ikke lesbar	Vill	Totalt	% oppdrett
1	0	0	0	0	0	8	8	0
2	0	0	0	0	0	1	1	0
Ukjent	0	0	0	0	0	7	7	0
Total	0	0	0	0	0	16	16	0

Høstfiske

Det ble ikke gjennomført høstfiske i 2019.

Stamfiske

Det ble ikke gjennomført stamfiske i 2019.

Drivtelling**Vurdering av drivtelling**

Ansvarlig/utførende institusjon	FVB/SNA
Undersøkt elvestrekning	Hele
Datakvalitet	2, god
Begrunnelse	God sikt, men innsjø

Resultat

Antall laks av ulikt opphav (Vill og oppdrett) og andel oppdrettslaks i de ulike sonene

Sone	Dato	Villaks	Oppdrett	Totalt	% oppdrettslaks
1	17.10	31	0	31	0
2	17.10	63	0	63	0
Total		94	0	94	0

Uttaksfiske

Det foreligger ikke prøver fra uttaksfiske i 2019.

Annet fiske

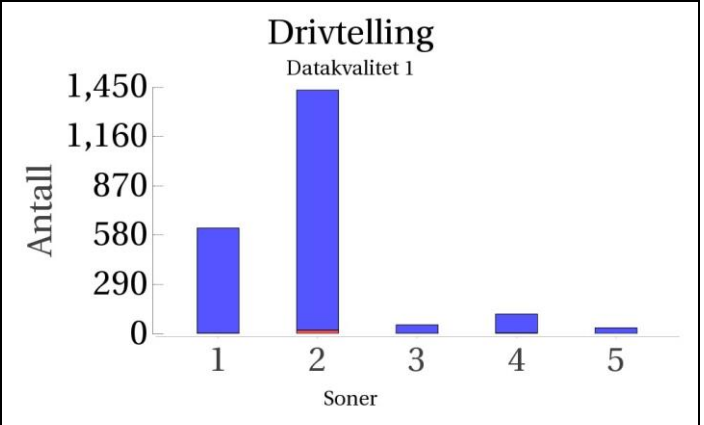
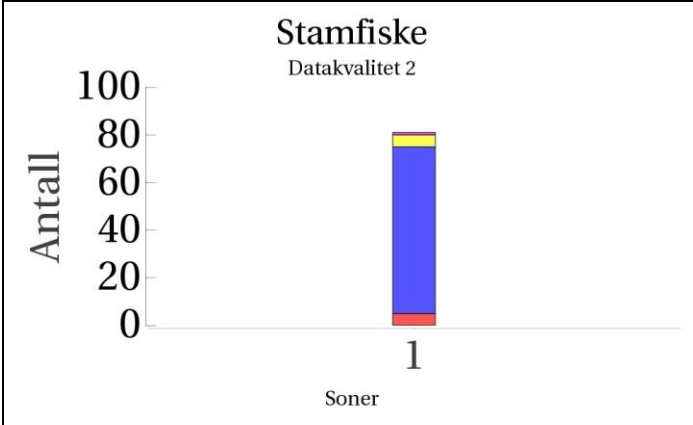
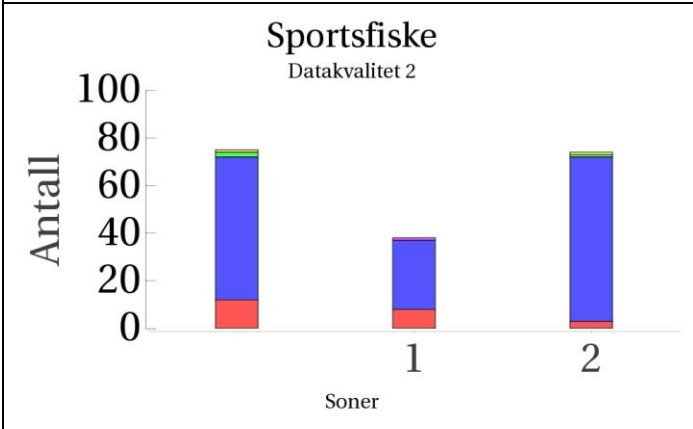
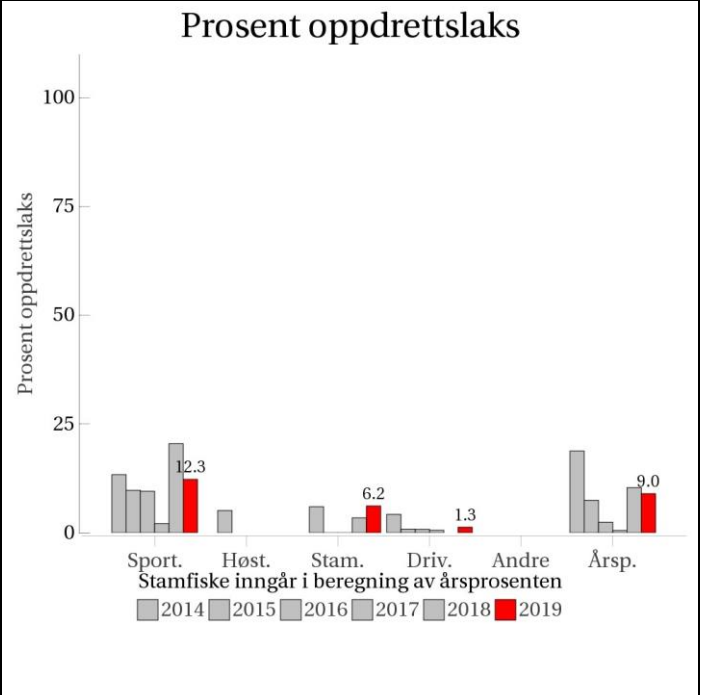
Det foreligger ikke prøver fra annet fiske i 2019.

Uttak og observasjon av rømt oppdrettslaks

Uttak/observasjon	Antall oppdrettslaks
Tatt ut i sportsfiske	0
Tatt ut i overvåkningsfiske	0
Tatt ut i uttaksfiske får drivtelling	0
Observert i drivtelling	0
Minimum innsig til elv	0
Uttaksfiske etter drivtelling	0
Uttak utover observert fisk i drivtelling	0
Minimum antall i gytebestand	0

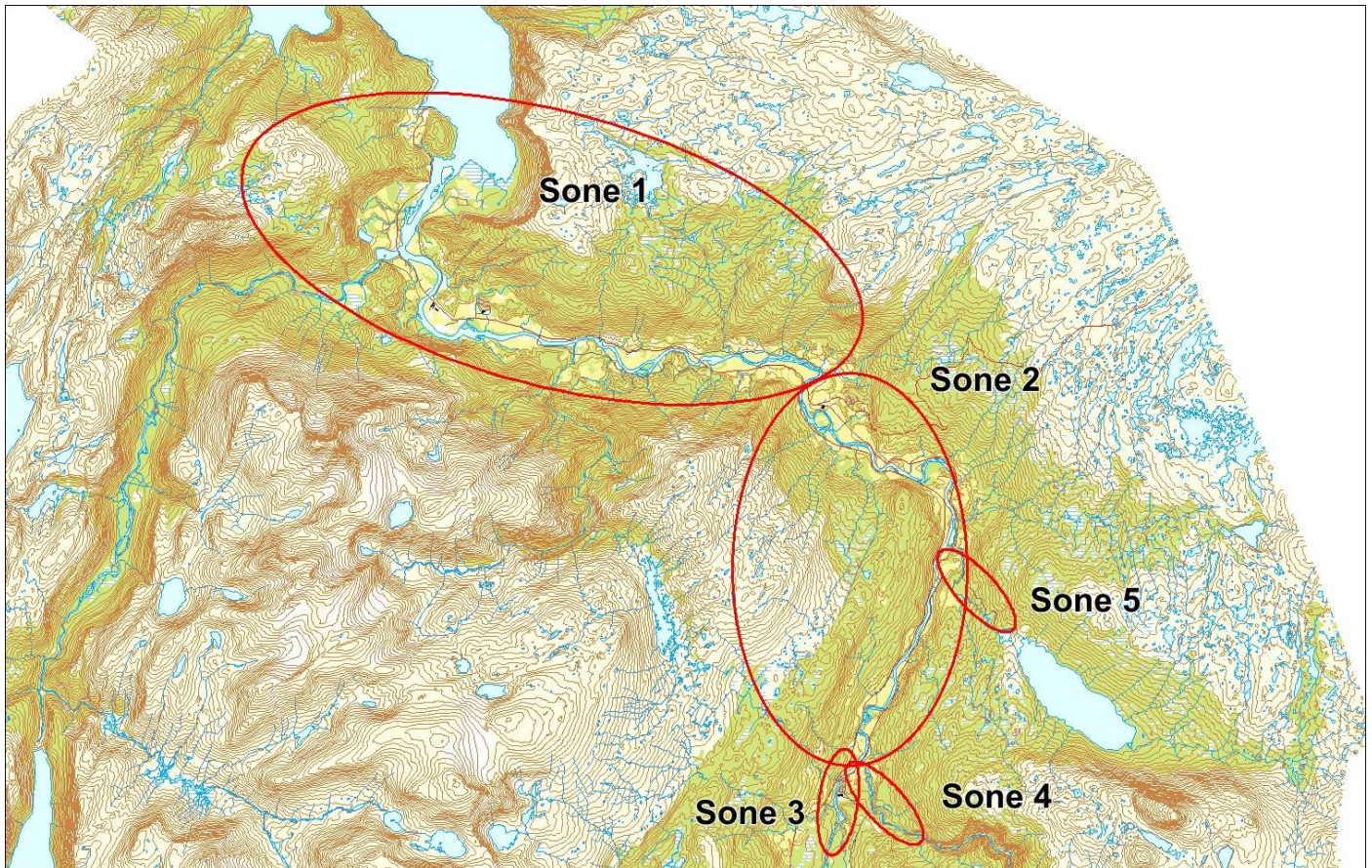
161.Z Beiarvassdraget

	Innslag/begrunnelse: 2, middels	Høyt antall prøver fra sportsfisket, 44 % av avlivete, usikker representativitet. Middels antall prøver fra stamfisket, sikker representativitet. God sikt og dekning ved drivtelling i hele vassdraget ned til Voll bru.
--	---	--



■ Oppdrett
 ■ Vill
 ■ Utsatt/oppdrett
 ■ Usikker
 ■ Utsatt
 ■ Vill/utsatt

Utløpskommune	Beiarn
Anadrome innsjøer	Nei
Anadrom strekning (km)	61.6
Reguleringer	
Kultivering	Nei
Fangst sportsfiske (antall) 2019	1714
Gytebestandsmål (kg hunnfisk)	1704



Sportsfiske

Vurdering av sportsfiske

Ansvarlig institusjon	NINA
Fisketid	15.6 - 31.8
Fangstbegrensning	Døgnavkvote 1 laks under 65 cm pr. fisker. Sesongkvote 4 laks under 65 cm pr. fisker. All hunnlaks over 65 cm skal settes ut. En totakvote på 100 hannlaks over 65 cm gjennom sesongen er tillatt å ta ut (en per fisker innenfor sesongkvoten på 4).
Fangst sportsfiske (antall) 2019	1714
% avlivet	24.6
Redskap	Stang
Datakvalitet	2, god
Begrunnelse	Høyt antall prøver, 44 % av avlivete, usikker representativitet

Resultat

Antall laks av ulikt opphav (Vill, utsatt, oppdrett og ikke lesbar) og andel oppdrettslaks i de ulike sonene

Sone	Oppdrett	Utsatt	Utsatt/ oppdrett	Vill/utsatt	Ikke lesbar	Vill	Totalt	% oppdrett
1	8	1	0	0	0	29	38	21.1
2	3	0	1	0	1	69	74	4.1
Ukjent	12	0	2	0	1	60	75	16
Total	23	1	3	0	2	158	187	12.3

Høstfiske

Det ble ikke gjennomført høstfiske i 2019.

Stamfiske

Vurdering av stamfiske

Ansvarlig institusjon	Veterinærinstituttet
Fisketid	
Samarbeidspartner	Fylkesmannen i Nordland
Sortert materiale	Nei
Redskap	Stang
Datakvalitet	2, god
Begrunnelse	Middels antall prøver, sikker representativitet

Resultat

Antall laks av ulikt opphav (Vill, utsatt, oppdrett og ikke lesbar) og andel oppdrettslaks i de ulike sonene

Sone	Oppdrett	Utsatt	Utsatt/ oppdrett	Vill/utsatt	Ikke lesbar	Vill	Totalt	% oppdrett
1	5	1	0	0	5	70	81	6.2
Total	5	1	0	0	5	70	81	6.2

DrivtellingVurdering av drivtelling

Ansvarlig/utførende institusjon	FVB/SNA
Undersøkt elvestrekning	Hele, ned til Voll bru
Datakvalitet	1, svært god
Begrunnelse	God sikt og dekning

Resultat

Antall laks av ulikt opphav (Vill og oppdrett) og andel oppdrettslaks i de ulike sonene

Sone	Dato	Villaks	Oppdrett	Totalt	% oppdrettslaks
1	24.9	618	3	621	0.5
2	23.9	1412	21	1433	1.5
3	23.9	51	1	52	1.9
4	23.9	111	4	115	3.5
5	23.9	34	0	34	0
Total		2226	29	2255	1.3

UttaksfiskeVurdering av uttaksfiske

Utført av	Veterinærinstituttet
Tidsrom	
Redskap	Harpun

Resultat

Antall laks av ulikt opphav (Vill, utsatt, oppdrett og ikke lesbar) og andel oppdrettslaks i de ulike sonene

Sone	Oppdrett	Utsatt	Utsatt/ oppdrett	Vill/utsatt	Ikke lesbar	Vill	Totalt	% oppdrett
Ukjent	6	0	0	0	0	0	6	100
Total	6	0	0	0	0	0	6	100

Annet fiske

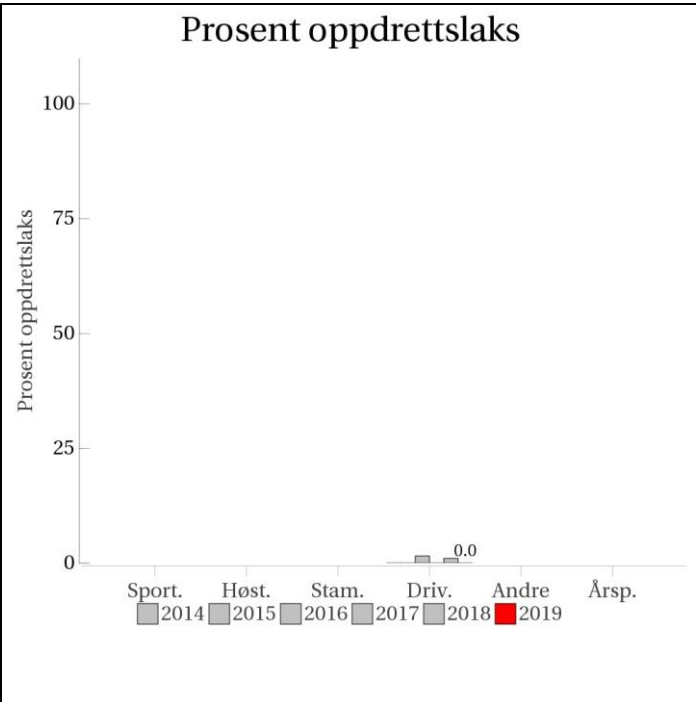
Det foreligger ikke prøver fra annet fiske i 2019.

Uttak og observasjon av rømt oppdrettslaks

Uttak/observasjon	Antall oppdrettslaks
Tatt ut i sportsfiske	23
Tatt ut i overvåkningsfiske	5
Tatt ut i uttaksfiske får drivtelling	3
Observerert i drivtelling	29
Minimum innsig til elv	60
Uttaksfiske etter drivtelling	3
Uttak utover observerert fisk i drivtelling	0
Minimum antall i gytebestand	26

162.1Z Valneselva

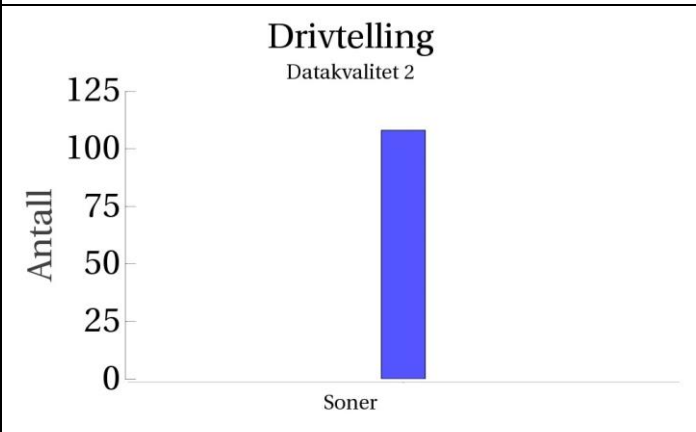
	Innslag/begrunnelse: 1, lavt	God sikt og dekning ved drivtelling i hele vassdraget, kanskje litt tidlig i forhold til gytetidspunkt.
--	--	---



Sportsfiske
(ingen data)

Høstfiske
(ingen data)

Stamfiske
(ingen data)



■ Oppdrett
 ■ Vill
 ■ Utsatt/oppdrett
 ■ Usikker
 ■ Utsatt
 ■ Vill/utsatt

Utløpskommune	Bodø
Anadrome innsjøer	Nei
Anadrom strekning (km)	1.1
Reguleringer	
Kultivering	
Fangst sportsfiske (antall) 2019	16
Gytebestandsmål (kg hunnfisk)	32



Sportsfiske

Det foreligger ikke prøver fra sportsfisket i 2019.

Høstfiske

Det ble ikke gjennomført høstfiske i 2019.

Stamfiske

Det ble ikke gjennomført stamfiske i 2019.

Drivtelling

Vurdering av drivtelling

Ansvarlig/utførende institusjon	FVB/SNA
Undersøkt elvestrekning	Hele
Datakvalitet	2, god
Begrunnelse	God sikt og dekning, kanskje litt tidlig

Resultat

Antall laks av ulikt opphav (Vill og oppdrett) og andel oppdrettslaks i de ulike sonene

Sone	Dato	Villaks	Oppdrett	Totalt	% oppdrettslaks
Ukjent	12.9	108	0	108	0
Total		108	0	108	0

Uttaksfiske

Det foreligger ikke prøver fra uttaksfiske i 2019.

Annet fiske

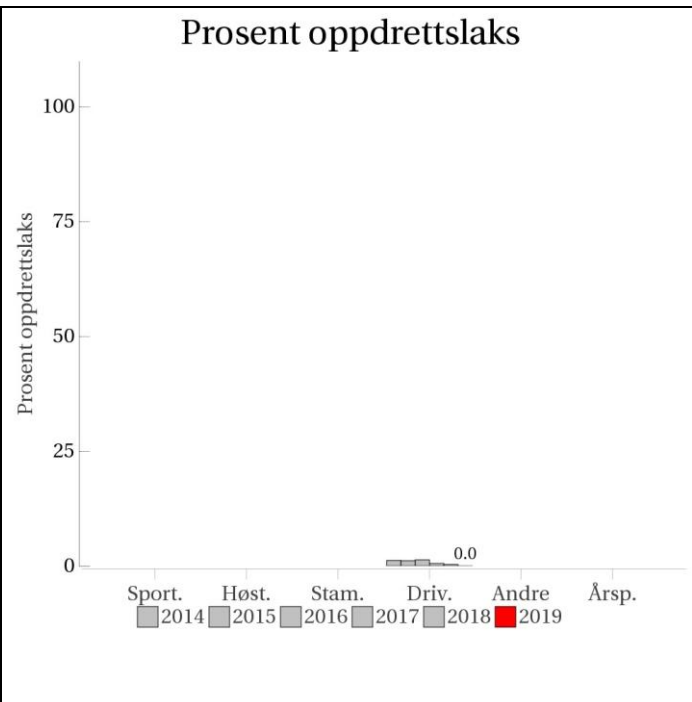
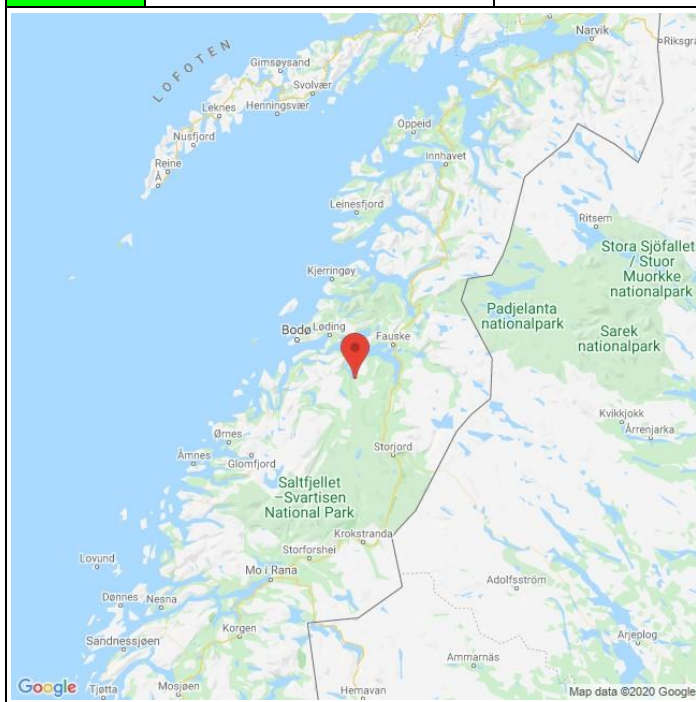
Det foreligger ikke prøver fra annet fiske i 2019.

Uttak og observasjon av rømt oppdrettslaks

Uttak/observasjon	Antall oppdrettslaks
Tatt ut i sportsfiske	0
Tatt ut i overvåkningsfiske	0
Tatt ut i uttaksfiske får drivtelling	0
Observervert i drivtelling	0
Minimum innsig til elv	0
Uttaksfiske etter drivtelling	0
Uttak utover observervert fisk i drivtelling	0
Minimum antall i gytebestand	0

162.7Z Lakselva

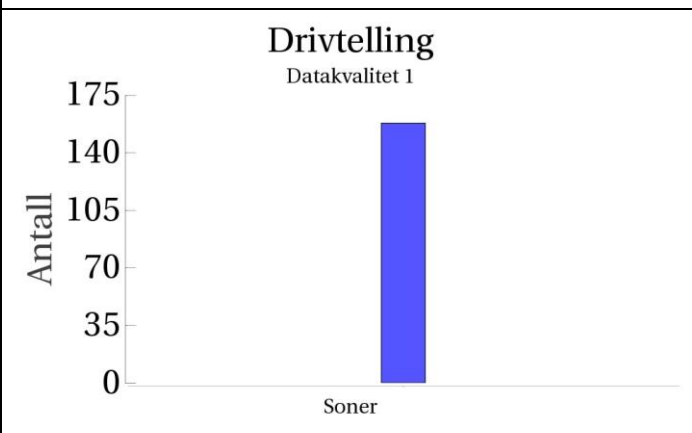
	Innslag/begrunnelse: 1, lavt	God sikt og dekning ved drivtelling fra laksetrapp til sjø.
--	---------------------------------	---



Sportsfiske
(ingen data)

Høstfiske
(ingen data)

Stamfiske
(ingen data)



■ Oppdrett
 ■ Vill
 ■ Utsatt/oppdrett
 ■ Usikker
 ■ Utsatt
 ■ Vill/utsatt

Utløpskommune	Bodø
Anadrome innsjøer	Nei
Anadrom strekning (km)	6.5
Reguleringer	
Kultivering	
Fangst sportsfiske (antall) 2019	42
Gytebestandsmål (kg hunnfisk)	196



Sportsfiske

Det foreligger ikke prøver fra sportsfisket i 2019.

Høstfiske

Det ble ikke gjennomført høstfiske i 2019.

Stamfiske

Det ble ikke gjennomført stamfiske i 2019.

Drivtelling

Vurdering av drivtelling

Ansvarlig/utførende institusjon	FVB/SNA
Undersøkt elvestrekning	Trapp-sjø
Datakvalitet	1, svært god
Begrunnelse	God sikt og dekning

Resultat

Antall laks av ulikt opphav (Vill og oppdrett) og andel oppdrettslaks i de ulike sonene

Sone	Dato	Villaks	Oppdrett	Totalt	% oppdrettslaks
Ukjent	02.10	158	0	158	0
Total		158	0	158	0

Uttaksfiske

Det foreligger ikke prøver fra uttaksfiske i 2019.

Annet fiske

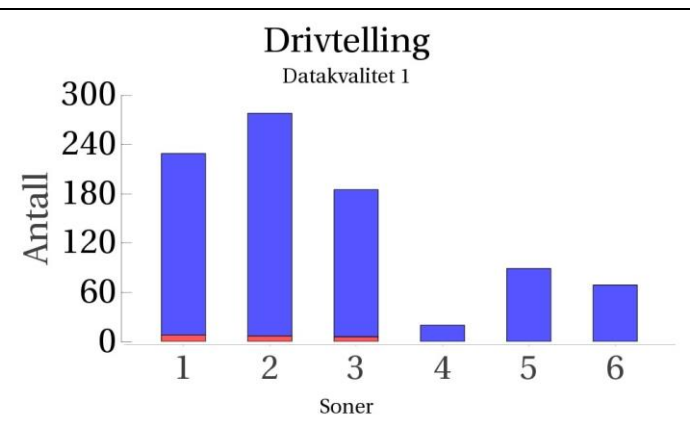
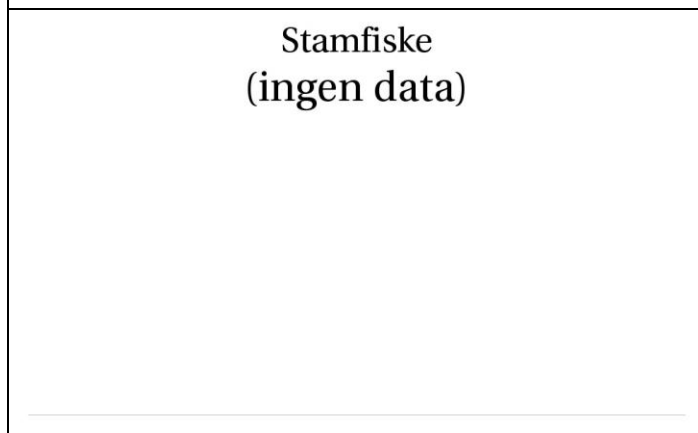
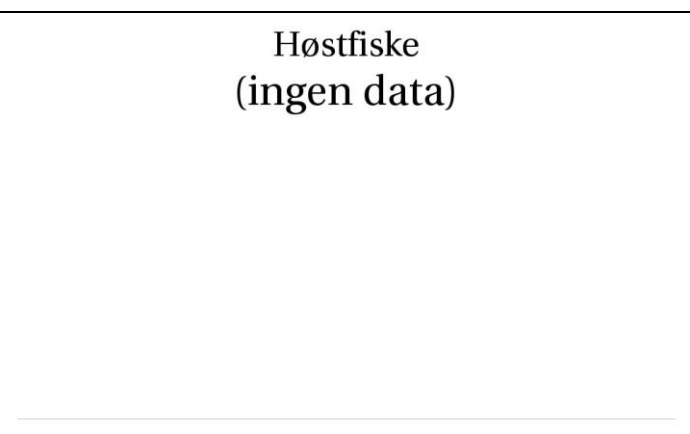
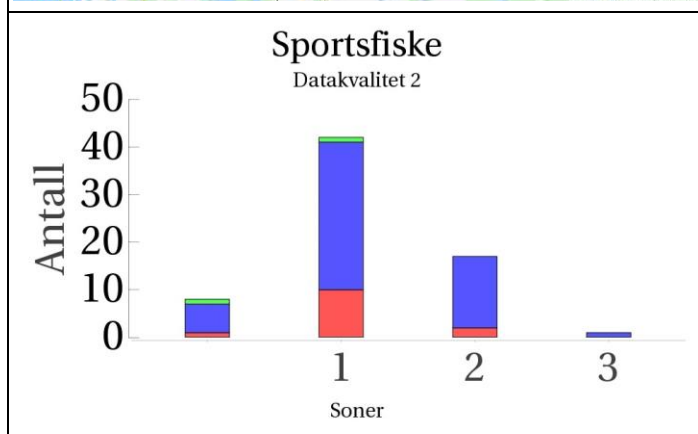
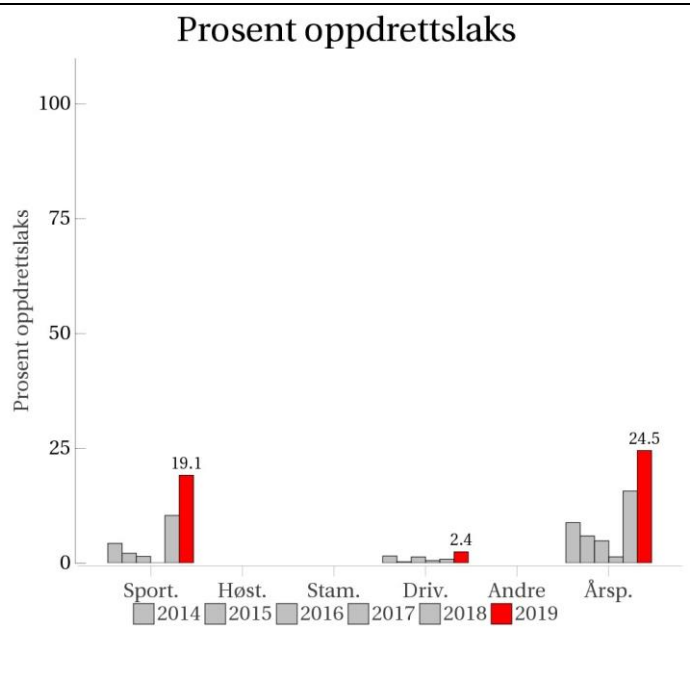
Det foreligger ikke prøver fra annet fiske i 2019.

Uttak og observasjon av rømt oppdrettslaks

Uttak/observasjon	Antall oppdrettslaks
Tatt ut i sportsfiske	0
Tatt ut i overvåkningsfiske	0
Tatt ut i uttaksfiske får drivtelling	0
Observervert i drivtelling	0
Minimum innsig til elv	0
Uttaksfiske etter drivtelling	0
Uttak utover observervert fisk i drivtelling	0
Minimum antall i gytebestand	0

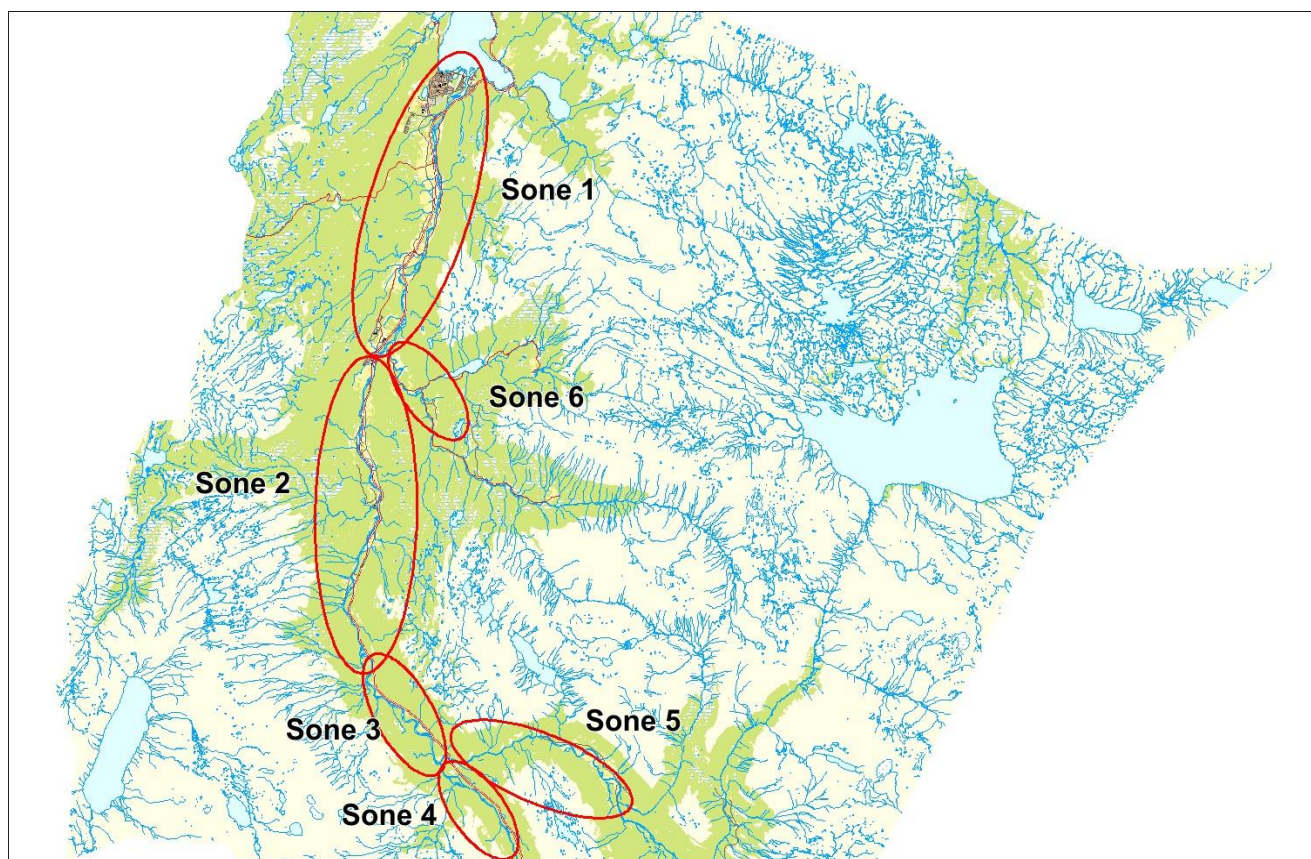
163.Z Saltdalsvassdraget

	Innslag/begrunnelse: 2, middels	Middels antall prøver fra sportsfisket, 69% av avlivete, men mye gjenutsetting, usikker representativitet. God sikt og dekning ved drivtelling i hele vassdraget ned til Nes. Uttaksfiske etter drivtelling. Vurdert til middels innslag.
--	---	---



■ Oppdrett
 ■ Vill
 ■ Utsatt/opdrett
 ■ Usikker
 ■ Utsatt
 ■ Vill/utsatt

Utløpskommune	Saltdal
Anadrome innsjøer	Nei
Anadrom strekning (km)	
Reguleringer	
Kultivering	Nei
Fangst sportsfiske (antall) 2019	561
Gytebestandsmål (kg hunnfisk)	2385



Sportsfiske

Vurdering av sportsfiske

Ansvarlig institusjon	NINA
Fisketid	15.7 - 31.8
Fangstbegrensning	Sesongkvote per fisker 3 laks, ikke tillatt å avlive vill holaks større enn 65 cm
Fangst sportsfiske (antall) 2019	561
% avlivet	
Redskap	Stang
Datakvalitet	2, god
Begrunnelse	Middels antall prøver, usikker % av avlivate, usikker representativitet

Resultat

Antall laks av ulikt opphav (Vill, utsatt, oppdrett og ikke lesbar) og andel oppdrettslaks i de ulike sonene

Sone	Oppdrett	Utsatt	Utsatt/ oppdrett	Vill/utsatt	Ikke lesbar	Vill	Totalt	% oppdrett
1	10	0	1	0	0	31	42	23.8
2	2	0	0	0	0	15	17	11.8
3	0	0	0	0	0	1	1	0
Ukjent	1	0	1	0	0	6	8	12.5
Total	13	0	2	0	0	53	68	19.1

Høstfiske

Det ble ikke gjennomført høstfiske i 2019.

Stamfiske

Det ble ikke gjennomført stamfiske i 2019.

DrivtellingVurdering av drivtelling

Ansvarlig/utførende institusjon	FVB/SNA
Undersøkt elvestrekning	Hele, ned til Nes
Datakvalitet	1, svært god
Begrunnelse	God sikt og dekning

Resultat

Antall laks av ulikt opphav (Vill og oppdrett) og andel oppdrettslaks i de ulike sonene

Sone	Dato	Villaks	Oppdrett	Totalt	% oppdrettslaks
1	09.9	221	8	229	3.5
2	11.9	271	7	278	2.5
3	11.9	179	6	185	3.2
4	09.9	20	0	20	0
5	09.9	89	0	89	0
6	09.9	69	0	69	0
Total		849	21	870	2.4

Uttaksfiske

Vurdering av uttaksfiske

Utført av	Veterinærinstituttet
Tidsrom	
Redskap	Harpun

Resultat

Antall laks av ulikt opphav (Vill, utsatt, oppdrett og ikke lesbar) og andel oppdrettslaks i de ulike sonene

Sone	Oppdrett	Utsatt	Utsatt/ oppdrett	Vill/utsatt	Ikke lesbar	Vill	Totalt	% oppdrett
Ukjent	6	0	0	0	0	0	6	100
Total	6	0	0	0	0	0	6	100

Annet fiske

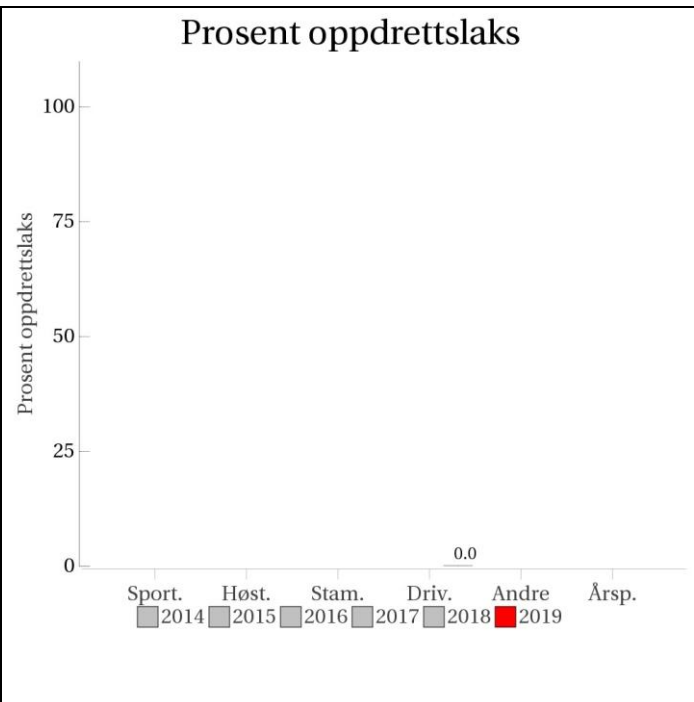
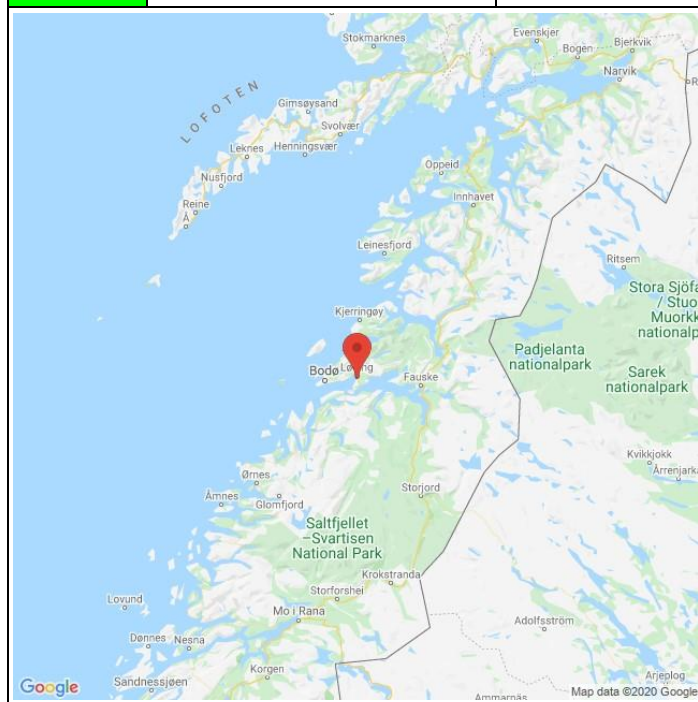
Det foreligger ikke prøver fra annet fiske i 2019.

Uttak og observasjon av rømt oppdrettslaks

Uttak/observasjon	Antall oppdrettslaks
Tatt ut i sportsfiske	13
Tatt ut i overvåkningsfiske	0
Tatt ut i uttaksfiske får drivtelling	0
Observerert i drivtelling	21
Minimum innsig til elv	34
Uttaksfiske etter drivtelling	6
Uttak utover observerert fisk i drivtelling	0
Minimum antall i gytebestand	15

164.1Z Setså

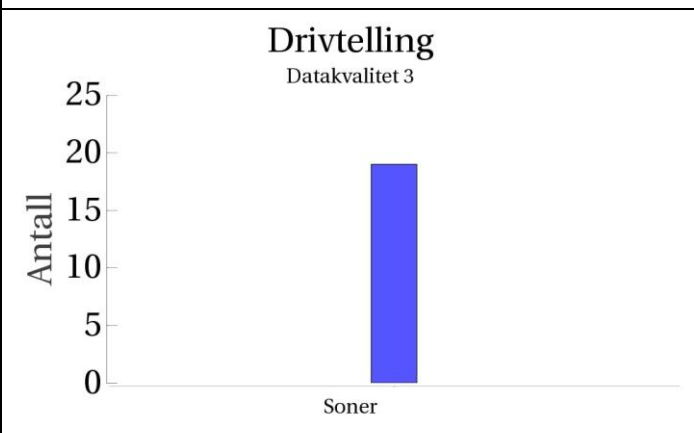
	Innslag/begrunnelse: 1, lavt	God sikt og dekning ved drivtelling i hele vassdraget, kanskje tidlig i forhold til gytetidsunkt.
--	--	---



Sportsfiske
(ingen data)

Høstfiske
(ingen data)

Stamfiske
(ingen data)



■ Oppdrett
 ■ Vill
 ■ Utsatt/oppdrett
 ■ Usikker
 ■ Utsatt
 ■ Vill/utsatt

Utløpskommune	Saltdal
Anadrome innsjøer	Nei
Anadrom strekning (km)	
Reguleringer	
Kultivering	
Fangst sportsfiske (antall) 2019	0
Gytebestandsmål (kg hunnfisk)	

Sportsfiske

Det foreligger ikke prøver fra sportsfisket i 2019.

Høstfiske

Det ble ikke gjennomført høstfiske i 2019.

Stamfiske

Det ble ikke gjennomført stamfiske i 2019.

Drivtelling

Vurdering av drivtelling

Ansvarlig/utførende institusjon	FVB/SNA
Undersøkt elvestrekning	Hele
Datakvalitet	3, moderat
Begrunnelse	God sikt og dekning, kanskje tidlig

Resultat

Antall laks av ulikt opphav (Vill og oppdrett) og andel oppdrettslaks i de ulike sonene

Sone	Dato	Villaks	Oppdrett	Totalt	% oppdrettslaks
Ukjent	05.9	19	0	19	0
Total		19	0	19	0

Uttaksfiske

Det foreligger ikke prøver fra uttaksfiske i 2019.

Annet fiske

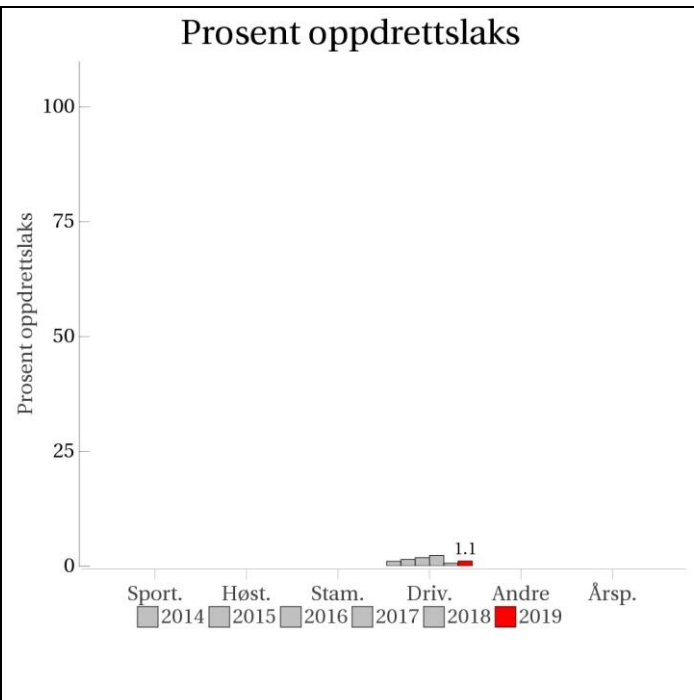
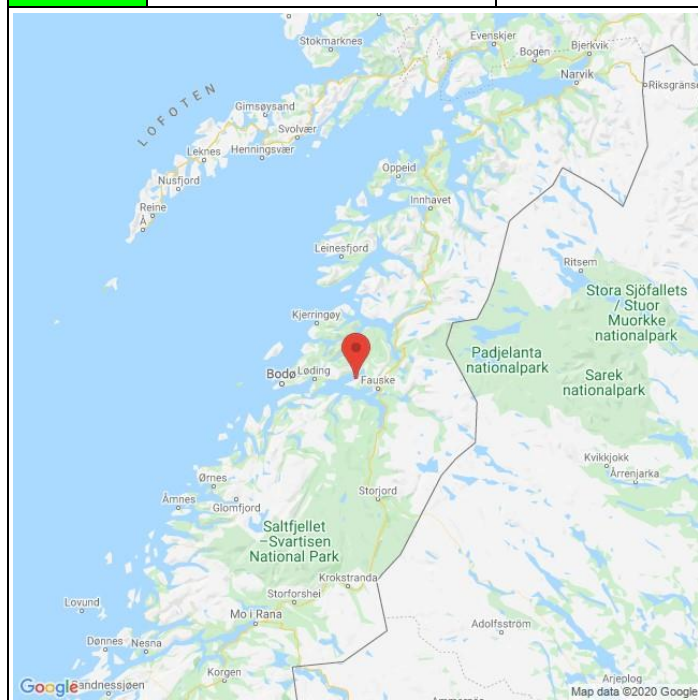
Det foreligger ikke prøver fra annet fiske i 2019.

Uttak og observasjon av rømt oppdrettslaks

Uttak/observasjon	Antall oppdrettslaks
Tatt ut i sportsfiske	0
Tatt ut i overvåkningsfiske	0
Tatt ut i uttaksfiske får drivtelling	0
Observerert i drivtelling	0
Minimum innsig til elv	0
Uttaksfiske etter drivtelling	0
Uttak utover observerert fisk i drivtelling	0
Minimum antall i gytebestand	0

164.3Z Lakselva i Valnesfjord

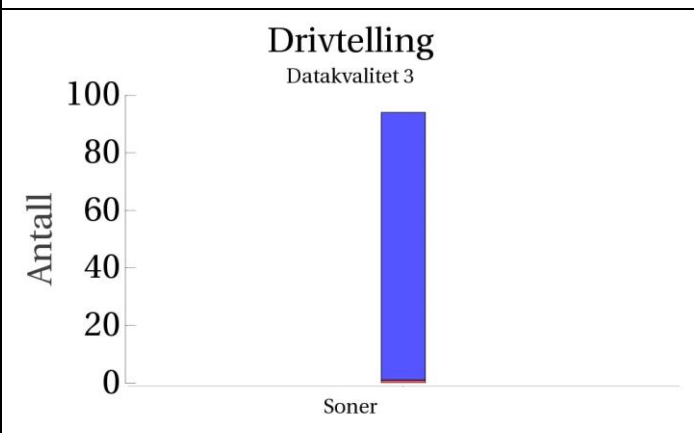
	Innslag/begrunnelse: 1, lavt	God sikt ved drivtelling, men islegging i stilleflytende partier. Samløp til pollen er undersøkt.
--	---------------------------------	---



Sportsfiske
(ingen data)

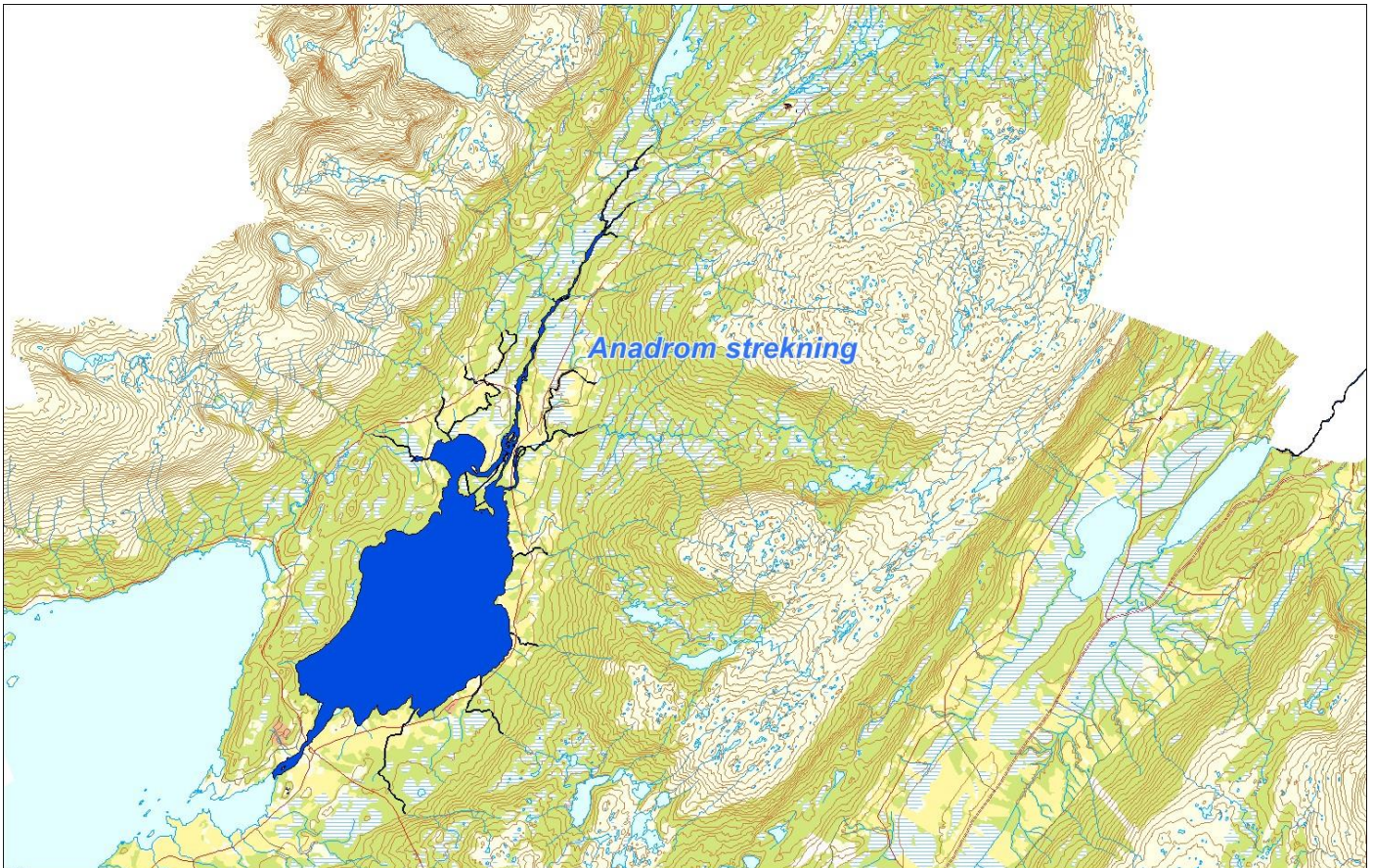
Høstfiske
(ingen data)

Stamfiske
(ingen data)



■ Oppdrett
 ■ Vill
 ■ Utsatt/oppdrett
 ■ Usikker
 ■ Utsatt
 ■ Vill/utsatt

Utløpskommune	Fauske
Anadrome innsjøer	Ja
Anadrom strekning (km)	34.4
Reguleringer	
Kultivering	Nei
Fangst sportsfiske (antall) 2019	17
Gytebestandsmål (kg hunnfisk)	298



Sportsfiske

Det foreligger ikke prøver fra sportsfisket i 2019.

Høstfiske

Det ble ikke gjennomført høstfiske i 2019.

Stamfiske

Det ble ikke gjennomført stamfiske i 2019.

Drivtelling

Vurdering av drivtelling

Ansvarlig/utførende institusjon	FVB/SNA
Undersøkt elvestrekning	samløp til pollen
Datakvalitet	3, moderat
Begrunnelse	God sikt, men islegging i stilleflytende partier

Resultat

Antall laks av ulikt opphav (Vill og oppdrett) og andel oppdrettslaks i de ulike sonene

Sone	Dato	Villaks	Oppdrett	Totalt	% oppdrettslaks
Ukjent	29.10	93	1	94	1.1
Total		93	1	94	1.1

Uttaksfiske

Det foreligger ikke prøver fra uttaksfiske i 2019.

Annet fiske

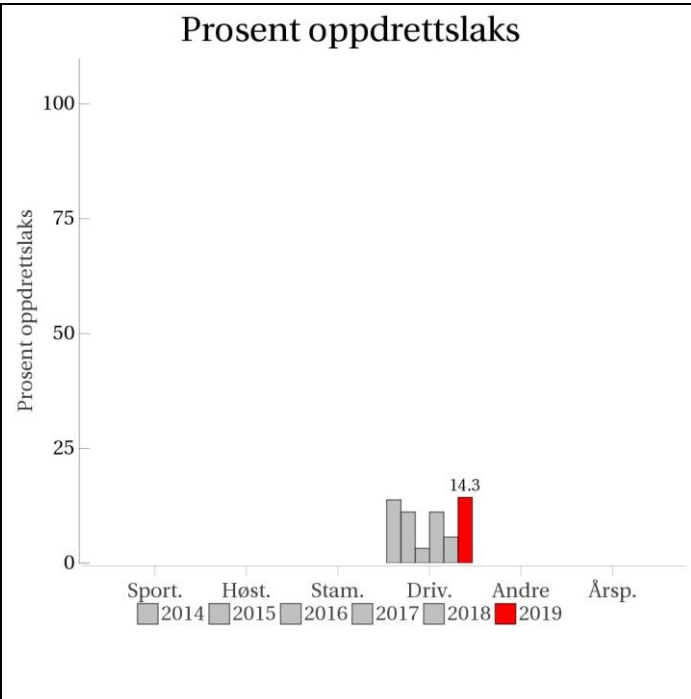
Det foreligger ikke prøver fra annet fiske i 2019.

Uttak og observasjon av rømt oppdrettslaks

Uttak/observasjon	Antall oppdrettslaks
Tatt ut i sportsfiske	0
Tatt ut i overvåkningsfiske	0
Tatt ut i uttaksfiske får drivtelling	0
Observervert i drivtelling	1
Minimum innsig til elv	1
Uttaksfiske etter drivtelling	0
Uttak utover observervert fisk i drivtelling	0
Minimum antall i gytebestand	1

166.5Z Laksåga (Nordfjorden)

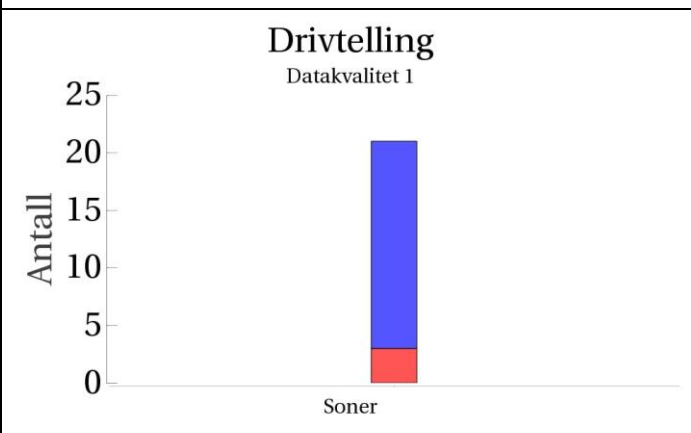
	Innslag/begrunnelse: 3, høyt	God sikt og dekning ved drivtelling. Hele anadrom strekning undersøkt. Få fisk observert, men høyt innslag av rømt oppdrettslaks.
--	--	---



Sportsfiske
(ingen data)

Høstfiske
(ingen data)

Stamfiske
(ingen data)



■ Oppdrett
 ■ Vill
 ■ Utsatt/oppdrett
 ■ Usikker
 ■ Utsatt
 ■ Vill/utsatt

Utløpskommune	Sørfold
Anadrome innsjøer	Nei
Anadrom strekning (km)	6.2
Reguleringer	
Kultivering	Nei
Fangst sportsfiske (antall) 2019	4
Gytebestandsmål (kg hunnfisk)	203



Sportsfiske

Det foreligger ikke prøver fra sportsfisket i 2019.

Høstfiske

Det ble ikke gjennomført høstfiske i 2019.

Stamfiske

Det ble ikke gjennomført stamfiske i 2019.

Drivtelling

Vurdering av drivtelling

Ansvarlig/utførende institusjon	FVB/SNA
Undersøkt elvestrekning	Hele
Datakvalitet	1, svært god
Begrunnelse	God sikt og dekning

Resultat

Antall laks av ulikt opphav (Vill og oppdrett) og andel oppdrettslaks i de ulike sonene

Sone	Dato	Villaks	Oppdrett	Totalt	% oppdrettslaks
Ukjent	10.9	18	3	21	14.3
Total		18	3	21	14.3

Uttaksfiske

Vurdering av uttaksfiske

Utført av	Veterinærinstituttet
Tidsrom	
Redskap	Harpun

Resultat

Antall laks av ulikt opphav (Vill, utsatt, oppdrett og ikke lesbar) og andel oppdrettslaks i de ulike sonene

Sone	Oppdrett	Utsatt	Utsatt/ oppdrett	Vill/utsatt	Ikke lesbar	Vill	Totalt	% oppdrett
1	1	0	0	0	0	1	2	50
Total	1	0	0	0	0	1	2	50

Annet fiske

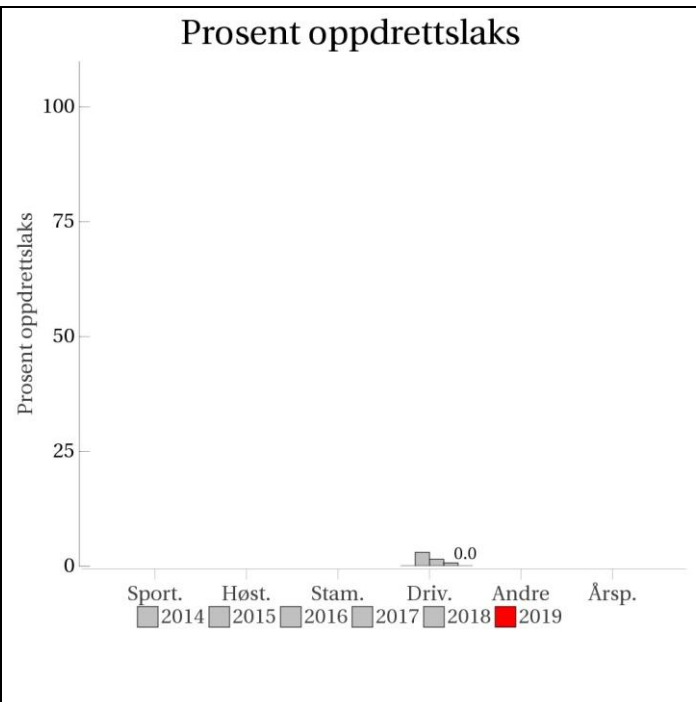
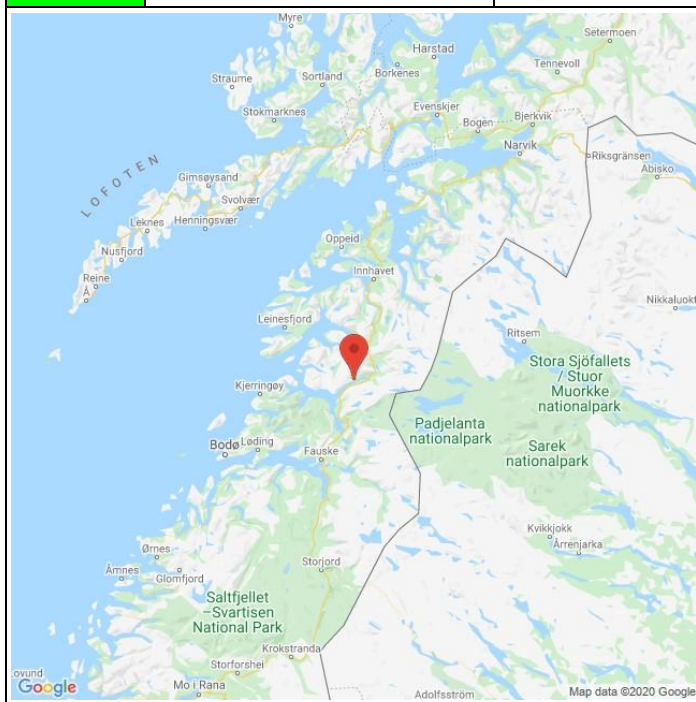
Det foreligger ikke prøver fra annet fiske i 2019.

Uttak og observasjon av rømt oppdrettslaks

Uttak/observasjon	Antall oppdrettslaks
Tatt ut i sportsfiske	0
Tatt ut i overvåkningsfiske	0
Tatt ut i uttaksfiske får drivtelling	0
Observerert i drivtelling	3
Minimum innsig til elv	3
Uttaksfiske etter drivtelling	1
Uttak utover observerert fisk i drivtelling	0
Minimum antall i gytebestand	2

167.3Z Bonnåga

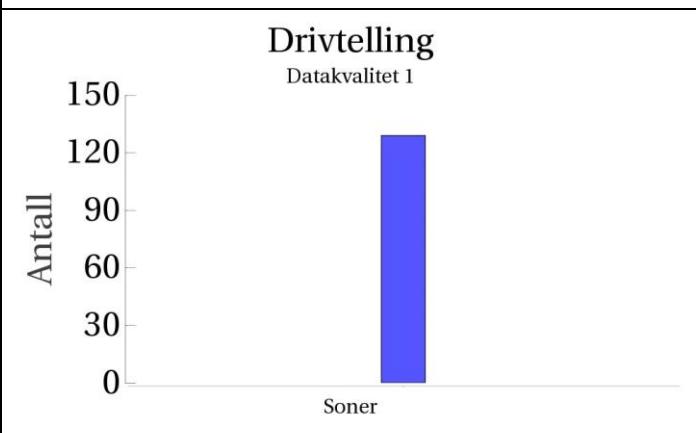
	Innslag/begrunnelse: 1, lavt	God sikt og dekning ved drivtelling gjennomført i hele androm strekning viser lavt innslag.
--	--	---



Sportsfiske
(ingen data)

Høstfiske
(ingen data)

Stamfiske
(ingen data)



■ Oppdrett
 ■ Vill
 ■ Utsatt/oppdrett
 ■ Usikker
 ■ Utsatt
 ■ Vill/utsatt

Utløpskommune	Sørfold
Anadrome innsjøer	Nei
Anadrom strekning (km)	
Reguleringer	
Kultivering	Nei
Fangst sportsfiske (antall) 2019	0
Gytebestandsmål (kg hunnfisk)	210



Sportsfiske

Det foreligger ikke prøver fra sportsfisket i 2019.

Høstfiske

Det ble ikke gjennomført høstfiske i 2019.

Stamfiske

Det ble ikke gjennomført stamfiske i 2019.

Drivtelling

Vurdering av drivtelling

Ansvarlig/utførende institusjon	FVB/SNA
Undersøkt elvestrekning	Hele
Datakvalitet	1, svært god
Begrunnelse	God sikt og dekning

Resultat

Antall laks av ulikt opphav (Vill og oppdrett) og andel oppdrettslaks i de ulike sonene

Sone	Dato	Villaks	Oppdrett	Totalt	% oppdrettslaks
Ukjent	15.9	129	0	129	0
Total		129	0	129	0

Uttaksfiske

Det foreligger ikke prøver fra uttaksfiske i 2019.

Annet fiske

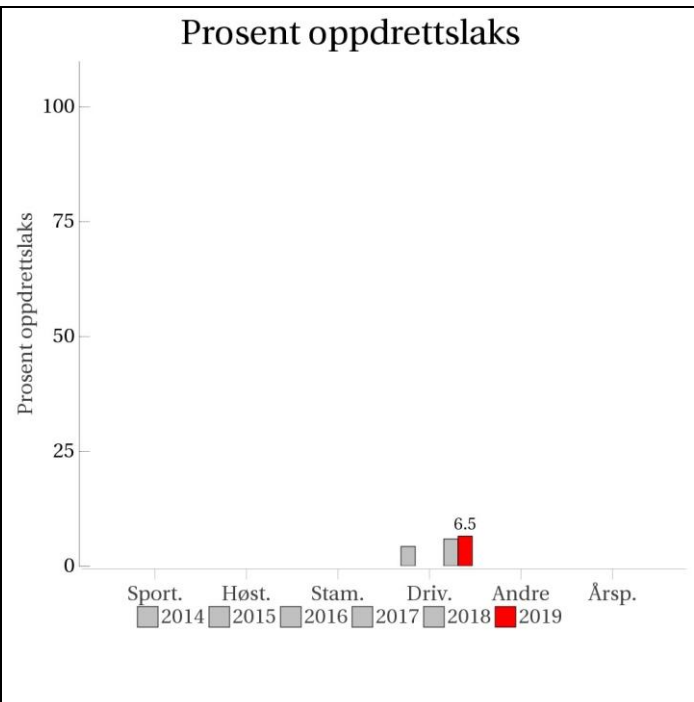
Det foreligger ikke prøver fra annet fiske i 2019.

Uttak og observasjon av rømt oppdrettslaks

Uttak/observasjon	Antall oppdrettslaks
Tatt ut i sportsfiske	0
Tatt ut i overvåkningsfiske	0
Tatt ut i uttaksfiske får drivtelling	0
Observervert i drivtelling	0
Minimum innsig til elv	0
Uttaksfiske etter drivtelling	0
Uttak utover observert fisk i drivtelling	0
Minimum antall i gytebestand	0

167.Z Kobbelvassdraget

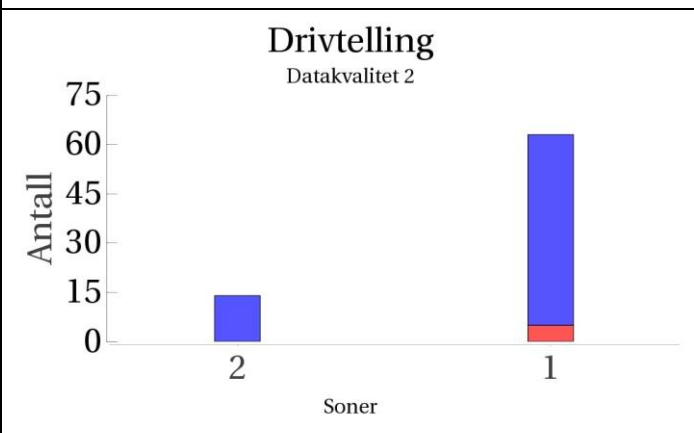
	Innslag/begrunnelse: 2, middels	God sikt og dekning under drivtelling av Gjerdalselva og utløpselva viser middels innslag av rømt oppdrettslaks.
--	---	--



Sportsfiske
(ingen data)

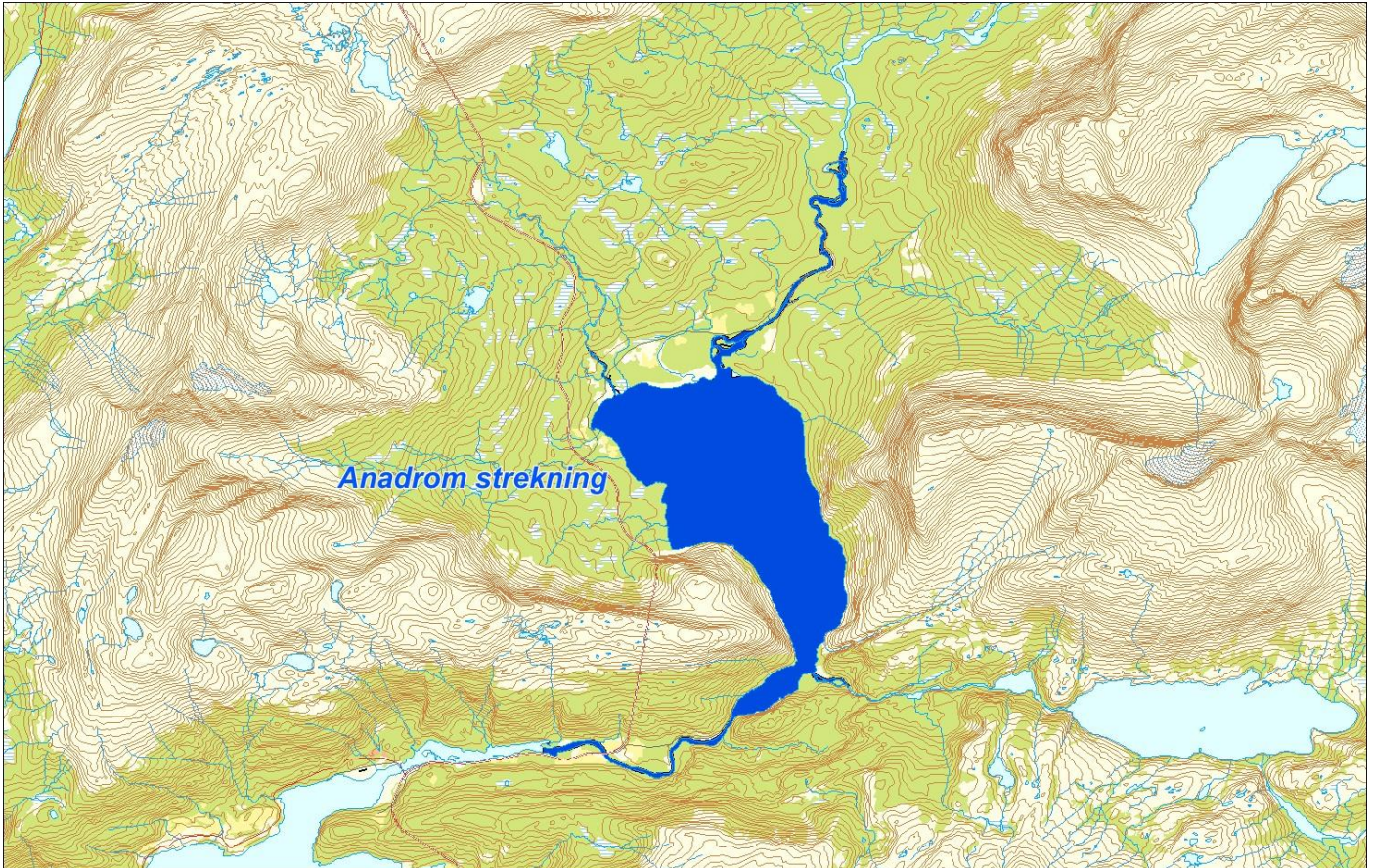
Høstfiske
(ingen data)

Stamfiske
(ingen data)



■ Oppdrett
 ■ Vill
 ■ Utsatt/oppdrett
 ■ Usikker
 ■ Utsatt
 ■ Vill/utsatt

Utløpskommune	Sørfold
Anadrome innsjøer	Ja
Anadrom strekning (km)	13.6
Reguleringer	
Kultivering	
Fangst sportsfiske (antall) 2019	86
Gytebestandsmål (kg hunnfisk)	234



Sportsfiske

Det foreligger ikke prøver fra sportsfisket i 2019.

Høstfiske

Det ble ikke gjennomført høstfiske i 2019.

Stamfiske

Det ble ikke gjennomført stamfiske i 2019.

Drivtelling

Vurdering av drivtelling

Ansvarlig/utførende institusjon	FVB/SNA
Undersøkt elvestrekning	Gjerdalselva og utløpselva
Datakvalitet	2, god
Begrunnelse	God sikt og dekning

Resultat

Antall laks av ulikt opphav (Vill og oppdrett) og andel oppdrettslaks i de ulike sonene

Sone	Dato	Villaks	Oppdrett	Totalt	% oppdrettslaks
2	04.10	14	0	14	0
1	18.10	58	5	63	7.9
Total		72	5	77	6.5

Uttaksfiske

Vurdering av uttaksfiske

Utført av	Veterinærinstituttet
Tidsrom	
Redskap	

Resultat

Antall laks av ulikt opphav (Vill, utsatt, oppdrett og ikke lesbar) og andel oppdrettslaks i de ulike sonene

Sone	Oppdrett	Utsatt	Utsatt/ oppdrett	Vill/utsatt	Ikke lesbar	Vill	Totalt	% oppdrett
Ukjent	1	0	0	0	0	0	1	100
Total	1	0	0	0	0	0	1	100

Annet fiske

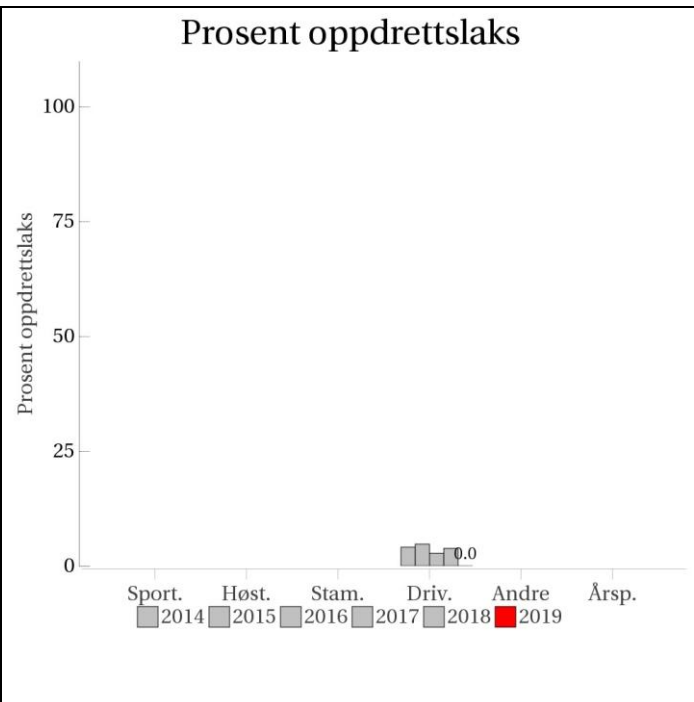
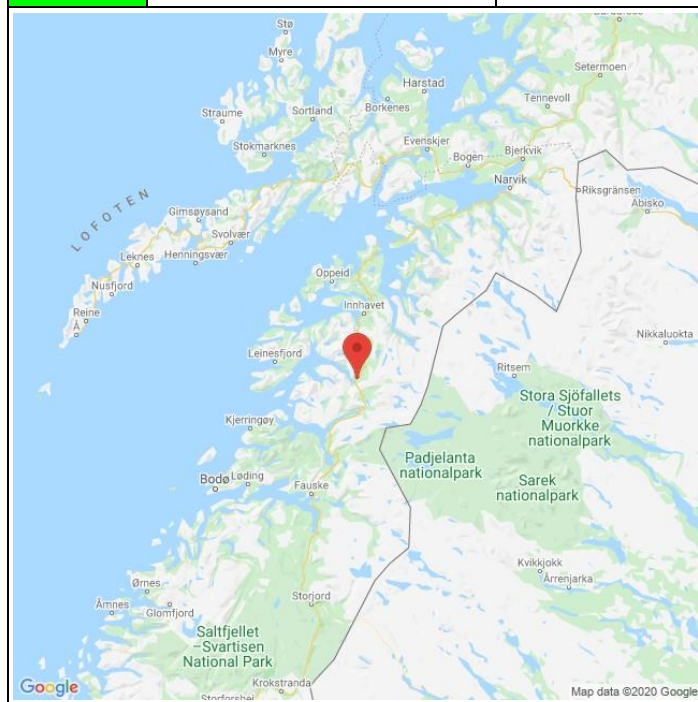
Det foreligger ikke prøver fra annet fiske i 2019.

Uttak og observasjon av rømt oppdrettslaks

Uttak/observasjon	Antall oppdrettslaks
Tatt ut i sportsfiske	0
Tatt ut i overvåkningsfiske	0
Tatt ut i uttaksfiske får drivtelling	0
Observerert i drivtelling	5
Minimum innsig til elv	5
Uttaksfiske etter drivtelling	1
Uttak utover observerert fisk i drivtelling	0
Minimum antall i gytebestand	4

168.5Z Mørsvikelva

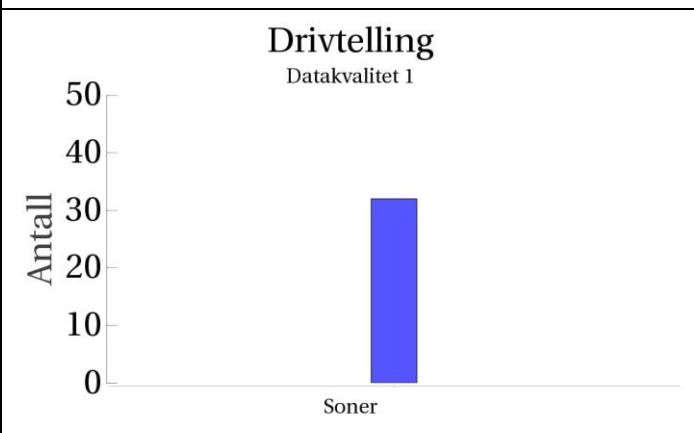
	Innslag/begrunnelse: 1, lavt	God sikt og dekning under drivtelling av anadrom strekning viser lavt innslag.
--	--	--



Sportsfiske
(ingen data)

Høstfiske
(ingen data)

Stamfiske
(ingen data)



■ Oppdrett
 ■ Vill
 ■ Utsatt/oppdrett
 ■ Usikker
 ■ Utsatt
 ■ Vill/utsatt

Utløpskommune	Sørfold
Anadrome innsjøer	Nei
Anadrom strekning (km)	
Reguleringer	
Kultivering	
Fangst sportsfiske (antall) 2019	4
Gytebestandsmål (kg hunnfisk)	

Sportsfiske

Det foreligger ikke prøver fra sportsfisket i 2019.

Høstfiske

Det ble ikke gjennomført høstfiske i 2019.

Stamfiske

Det ble ikke gjennomført stamfiske i 2019.

Drivtelling

Vurdering av drivtelling

Ansvarlig/utførende institusjon	FVB/SNA
Undersøkt elvestrekning	Hele
Datakvalitet	1, svært god
Begrunnelse	God sikt og dekning

Resultat

Antall laks av ulikt opphav (Vill og oppdrett) og andel oppdrettslaks i de ulike sonene

Sone	Dato	Villaks	Oppdrett	Totalt	% oppdrettslaks
Ukjent	15.9	32	0	32	0
Total		32	0	32	0

Uttaksfiske

Det foreligger ikke prøver fra uttaksfiske i 2019.

Annet fiske

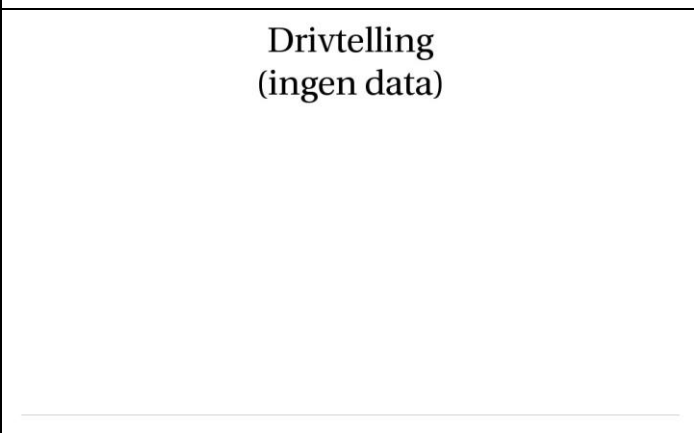
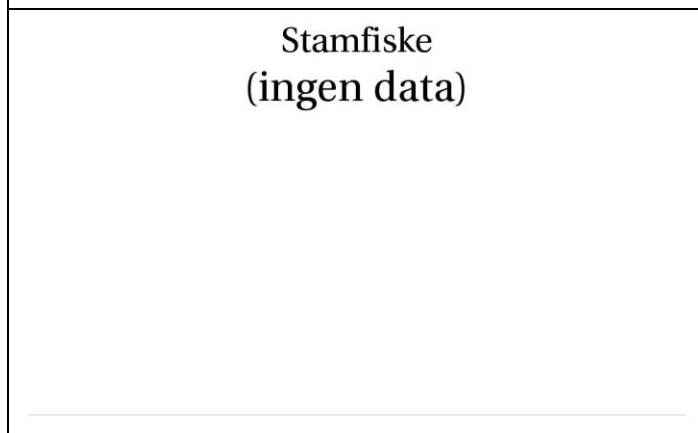
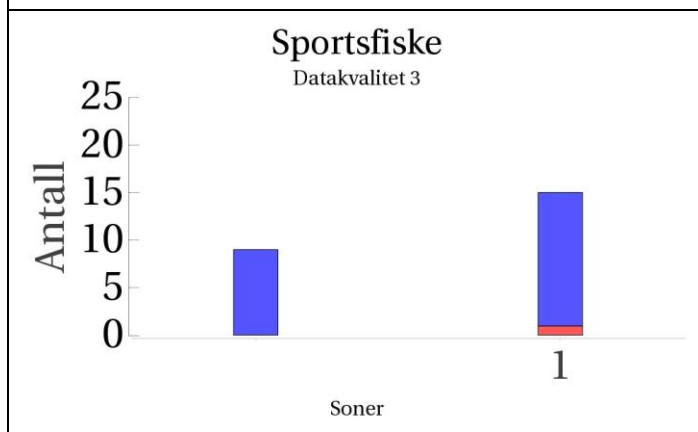
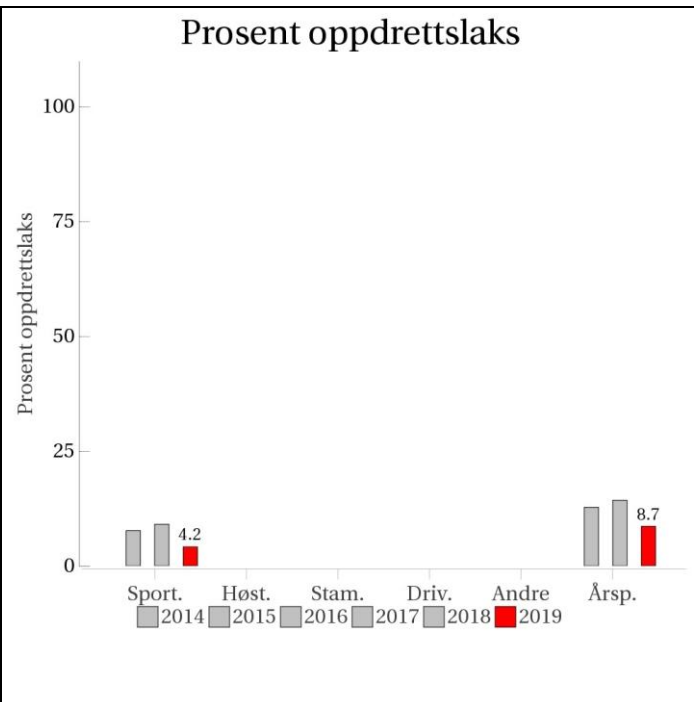
Det foreligger ikke prøver fra annet fiske i 2019.

Uttak og observasjon av rømt oppdrettslaks

Uttak/observasjon	Antall oppdrettslaks
Tatt ut i sportsfiske	0
Tatt ut i overvåkningsfiske	0
Tatt ut i uttaksfiske får drivtelling	0
Observert i drivtelling	0
Minimum innsig til elv	0
Uttaksfiske etter drivtelling	0
Uttak utover observert fisk i drivtelling	0
Minimum antall i gytebestand	0

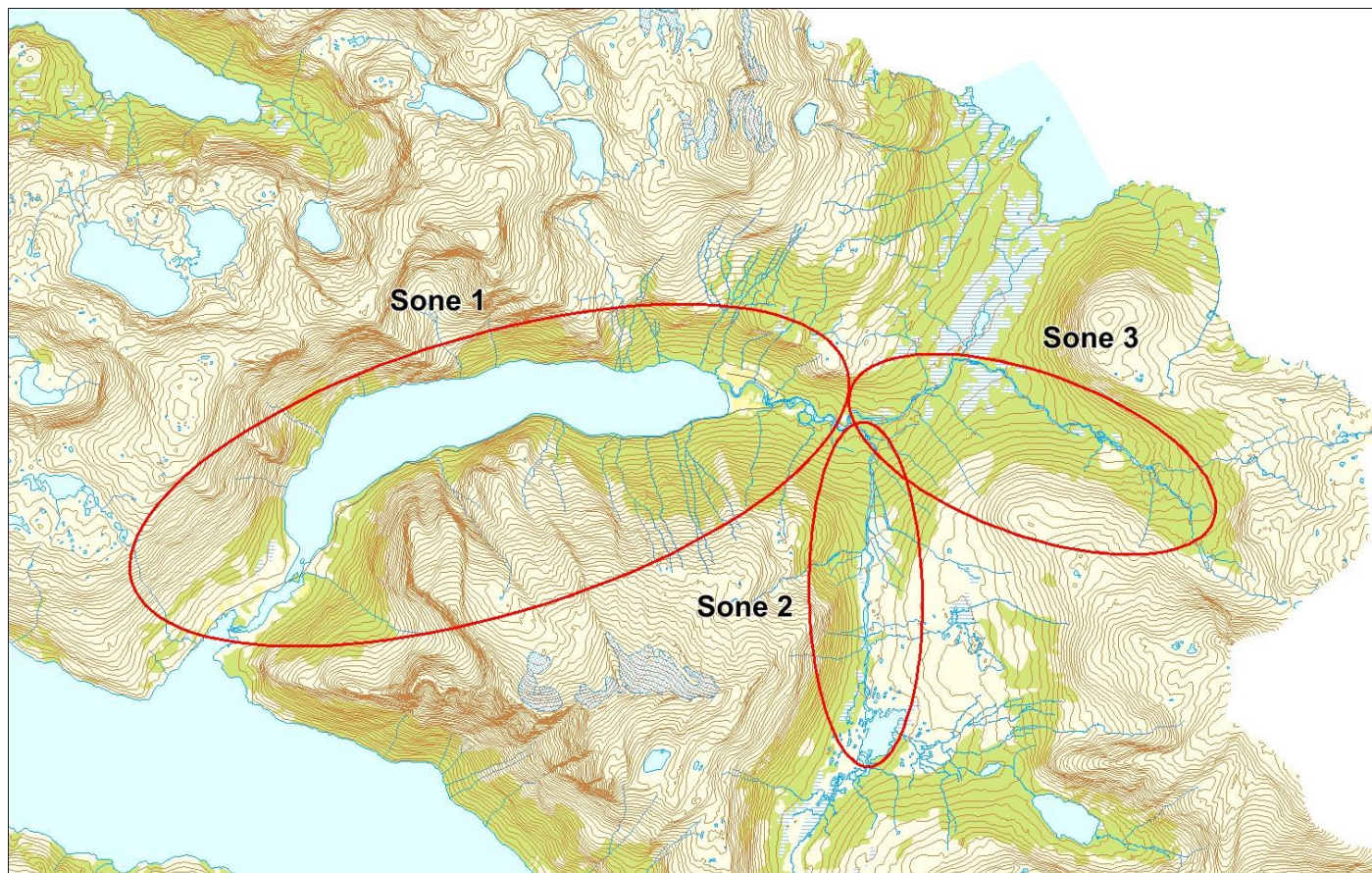
168.6Z Hopvassdraget (Steigen)

	Innslag/begrunnelse: 2, middels	Lavt antall prøver, 185 % av avlivete fisk, sikker representativitet. Her er det levert prøver av langt flere fisk en det som er rapportert til SSB.
--	---	--



■ Oppdrett
 ■ Vill
 ■ Utsatt/oppdrett
 ■ Usikker
 ■ Utsatt
 ■ Vill/utsatt

Utløpskommune	Steigen
Anadrome innsjøer	Ja
Anadrom strekning (km)	9.4
Reguleringer	
Kultivering	Nei
Fangst sportsfiske (antall) 2019	13
Gytebestandsmål (kg hunnfisk)	150



Sportsfiske

Vurdering av sportsfiske

Ansvarlig institusjon	NINA
Fisketid	01.7 - 17.8
Fangstbegrensning	Døgnavkvote 1 laks per fisker. All villaks over 70 cm er fredet. Sesongkvote pr. fisker: 3 laks
Fangst sportsfiske (antall) 2019	13
% avlivet	100
Redskap	Stang
Datakvalitet	3, moderat
Begrunnelse	Lavt antall prøver, 185 % av avlivete, sikker representativitet

Resultat

Antall laks av ulikt opphav (Vill, utsatt, oppdrett og ikke lesbar) og andel oppdrettslaks i de ulike sonene

Sone	Oppdrett	Utsatt	Utsatt/ oppdrett	Vill/utsatt	Ikke lesbar	Vill	Totalt	% oppdrett
1	1	0	0	0	0	14	15	6.7
Ukjent	0	0	0	0	0	9	9	0
Total	1	0	0	0	0	23	24	4.2

Høstfiske

Det ble ikke gjennomført høstfiske i 2019.

Stamfiske

Det ble ikke gjennomført stamfiske i 2019.

Drivtelling

Det ble ikke gjennomført drivtelling i 2019.

Uttaksfiske

Det foreligger ikke prøver fra uttaksfiske i 2019.


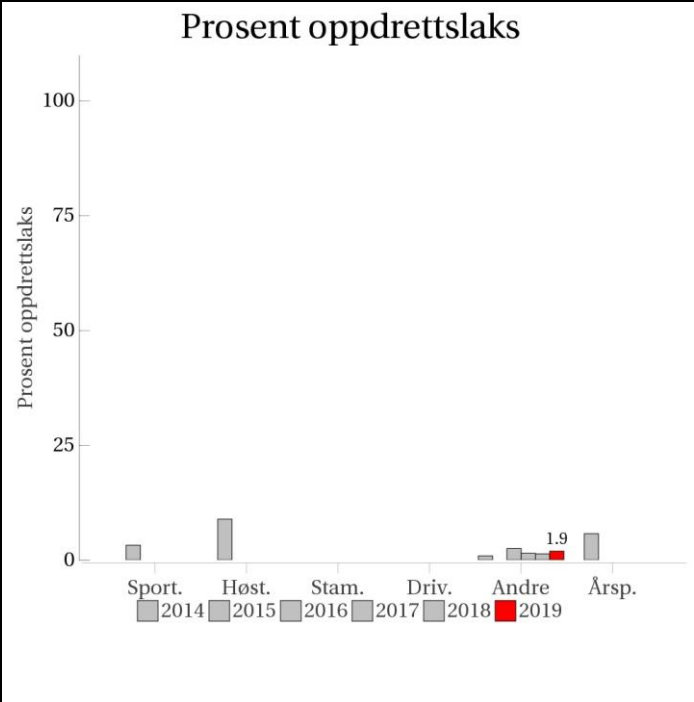
Annet fiske

Det foreligger ikke prøver fra annet fiske i 2019.

Uttak og observasjon av rømt oppdrettslaks

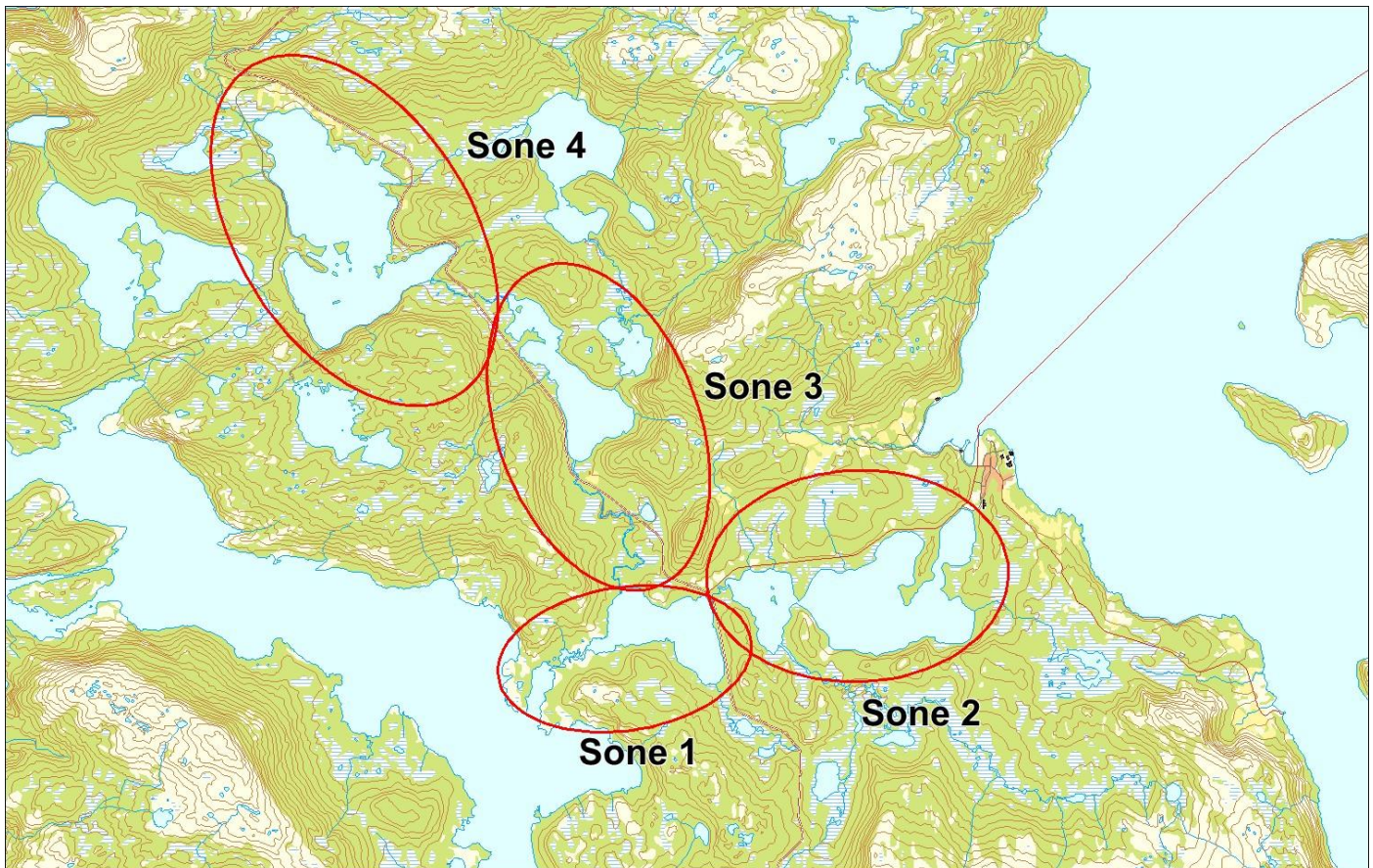
Uttak/observasjon	Antall oppdrettslaks
Tatt ut i sportsfiske	1
Tatt ut i overvåkningsfiske	0
Tatt ut i uttaksfiske får drivtelling	0
Observerert i drivtelling	
Minimum innsig til elv	1
Uttaksfiske etter drivtelling	0
Uttak utover observerert fisk i drivtelling	0
Minimum antall i gytebestand	0

170.5Z Varpavassdraget

	<p>Innslag/begrunnelse: 1, lavt</p>	<p>Høyt antall prøver fra usortert fiske med ruse om sommeren frem til midten av oktober viser lavt innslag.</p>																																																
		<p>Prosent oppdrettslaks</p>  <table border="1"> <caption>Prosent oppdrettslaks (2014-2019)</caption> <thead> <tr> <th>År</th> <th>Sport.</th> <th>Høst.</th> <th>Stam.</th> <th>Driv.</th> <th>Andre</th> <th>Årsp.</th> </tr> </thead> <tbody> <tr> <td>2014</td> <td>~2</td> <td>~10</td> <td>0</td> <td>0</td> <td>~1</td> <td>~1</td> </tr> <tr> <td>2015</td> <td>~2</td> <td>~10</td> <td>0</td> <td>0</td> <td>~1</td> <td>~1</td> </tr> <tr> <td>2016</td> <td>~2</td> <td>~10</td> <td>0</td> <td>0</td> <td>~1</td> <td>~1</td> </tr> <tr> <td>2017</td> <td>~2</td> <td>~10</td> <td>0</td> <td>0</td> <td>~1</td> <td>~1</td> </tr> <tr> <td>2018</td> <td>~2</td> <td>~10</td> <td>0</td> <td>0</td> <td>~1</td> <td>~1</td> </tr> <tr> <td>2019</td> <td>~2</td> <td>~10</td> <td>0</td> <td>0</td> <td>1.9</td> <td>~1</td> </tr> </tbody> </table>	År	Sport.	Høst.	Stam.	Driv.	Andre	Årsp.	2014	~2	~10	0	0	~1	~1	2015	~2	~10	0	0	~1	~1	2016	~2	~10	0	0	~1	~1	2017	~2	~10	0	0	~1	~1	2018	~2	~10	0	0	~1	~1	2019	~2	~10	0	0	1.9
År	Sport.	Høst.	Stam.	Driv.	Andre	Årsp.																																												
2014	~2	~10	0	0	~1	~1																																												
2015	~2	~10	0	0	~1	~1																																												
2016	~2	~10	0	0	~1	~1																																												
2017	~2	~10	0	0	~1	~1																																												
2018	~2	~10	0	0	~1	~1																																												
2019	~2	~10	0	0	1.9	~1																																												
<p>Sportsfiske (ingen data)</p>	<p>Høstfiske (ingen data)</p>																																																	
<p>Stamfiske (ingen data)</p>	<p>Drivtelling (ingen data)</p>																																																	

■ Oppdrett
 ■ Vill
 ■ Utsatt/oppdrett
 ■ Usikker
 ■ Utsatt
 ■ Vill/utsatt

Utløpskommune	Hamarøy
Anadrome innsjøer	Ja
Anadrom strekning (km)	16.9
Reguleringer	
Kultivering	Nei
Fangst sportsfiske (antall) 2019	8
Gytebestandsmål (kg hunnfisk)	218



Sportsfiske

Det foreligger ikke prøver fra sportsfisket i 2019.

Høstfiske

Det ble ikke gjennomført høstfiske i 2019.

Stamfiske

Det ble ikke gjennomført stamfiske i 2019.

Drivtelling

Det ble ikke gjennomført drivtelling i 2019.

Uttaksfiske

Vurdering av uttaksfiske

Utført av	Veterinærinstituttet
Tidsrom	
Redskap	Ruse

Resultat

Antall laks av ulikt opphav (Vill, utsatt, oppdrett og ikke lesbar) og andel oppdrettslaks i de ulike sonene

Sone	Oppdrett	Utsatt	Utsatt/ oppdrett	Vill/utsatt	Ikke lesbar	Vill	Totalt	% oppdrett
Ukjent	7	0	0	0	0	0	7	100
Total	7	0	0	0	0	0	7	100

Annet fiske

Vurdering av annet fiske

Ansvarlig institusjon	NINA
Fisketid	18.5 - 15.10
Fangstbegrensning	All fisk prøvetatt, fiskeperiode er fisketid for ruse
Fangst sportsfiske (antall) 2019	8
% avlivet	100
Redskap	Ruse
Datakvalitet	1, svært god
Begrunnelse	Høyt antall prøver fra usortert fiske med ruse om sommeren

Resultat

Antall laks av ulikt opphav (Vill, utsatt, oppdrett og ikke lesbar) og andel oppdrettslaks i de ulike sonene

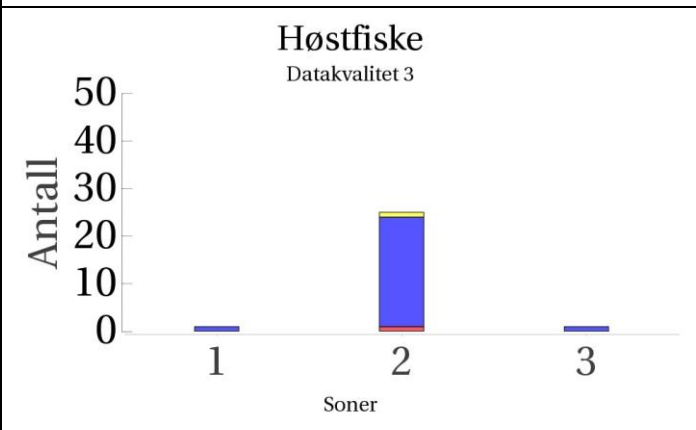
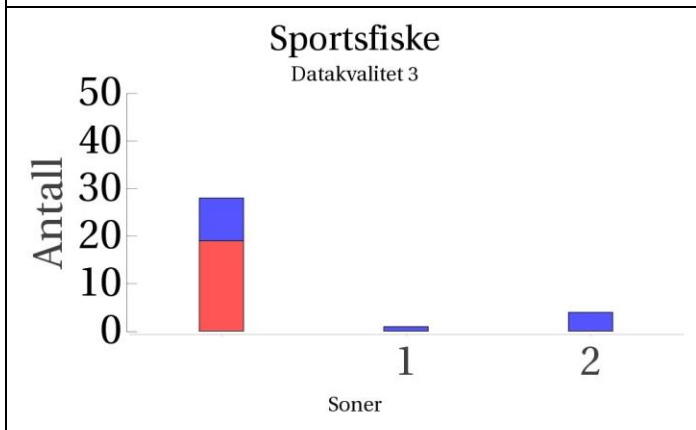
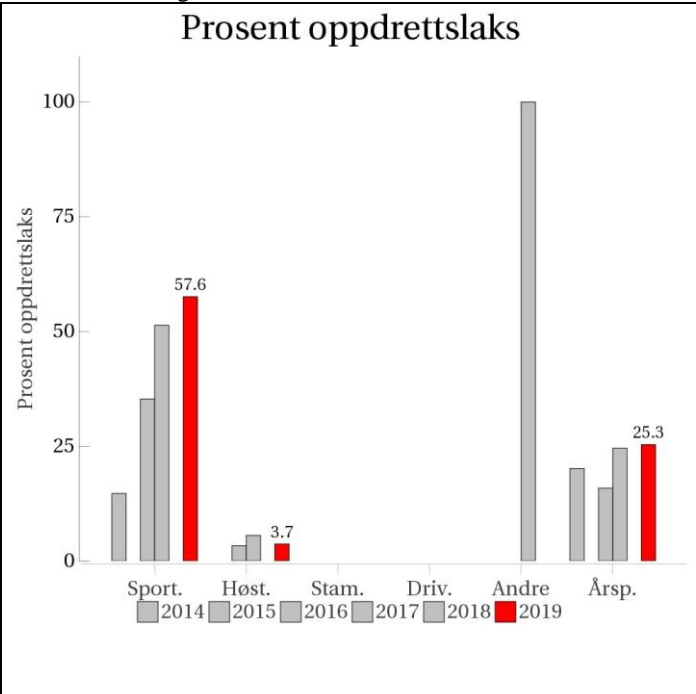
Sone	Oppdrett	Utsatt	Utsatt/ oppdrett	Vill/utsatt	Ikke lesbar	Vill	Totalt	% oppdrett
1	4	0	0	0	4	200	208	1.9
Total	4	0	0	0	4	200	208	1.9

Uttak og observasjon av rømt oppdrettslaks

Uttak/observasjon	Antall oppdrettslaks
Tatt ut i sportsfiske	0
Tatt ut i overvåkningsfiske	0
Tatt ut i uttaksfiske får drivtelling	0
Observerert i drivtelling	
Minimum innsig til elv	7
Uttaksfiske etter drivtelling	7
Uttak utover observerert fisk i drivtelling	7
Minimum antall i gytebestand	0

172.Z Forsåvassdraget

	Innslag/begrunnelse: 3, høyt	Det ble fanget mange oppdrettsfiske i elva både i sportsfiske og i uttaksfiske derfor er innslaget vurdert til høyt. Datagrunnlaget er imidlertid begrenset siden det var et lavt antall prøver fra sportsfisket med usikker representativitet. Noe lavt antall prøver også fra høstfisket. Basert på fangst ble det her fisket mest i sone 2. Svært få prøver fra sone 1 og 3.
--	---	---



Stamfiske
(ingen data)

Drivtelling
(ingen data)

■ Oppdrett
 ■ Vill
 ■ Utsatt/oppdrett
 ■ Usikker
 ■ Utsatt
 ■ Vill/utsatt

Utløpskommune	Ballangen
Anadrome innsjøer	Ja
Anadrom strekning (km)	13.1
Reguleringer	
Kultivering	Nei
Fangst sportsfiske (antall) 2019	75
Gytebestandsmål (kg hunnfisk)	324



Sportsfiske

Vurdering av sportsfiske

Ansvarlig institusjon	NINA
Fisketid	15.6 - 31.8
Fangstbegrensning	Sesongkvote pr. fisker: 3 laks.
Fangst sportsfiske (antall) 2019	75
% avlivet	68
Redskap	Stang
Datakvalitet	3, moderat
Begrunnelse	Lavt antall prøver, 65 % av avlivete, usikker representativitet

Resultat

Antall laks av ulikt opphav (Vill, utsatt, oppdrett og ikke lesbar) og andel oppdrettslaks i de ulike sonene

Sone	Oppdrett	Utsatt	Utsatt/ oppdrett	Vill/utsatt	Ikke lesbar	Vill	Totalt	% oppdrett
1	0	0	0	0	0	1	1	0
2	0	0	0	0	0	4	4	0
Ukjent	19	0	0	0	0	9	28	67.9
Total	19	0	0	0	0	14	33	57.6

HøstfiskeVurdering av høstfiske

Ansvarlig institusjon	NINA
Fisketid	11.10 - 24.10
Samarbeidspartner	Forsåvassdragets Elveeierlag
Redskap	Lys og håv
Datakvalitet	3, moderat
Begrunnelse	Noe lavt antall prøver. Fiskeinnsats ikke registrert, basert på fangst ble det fisket mest i sone 2. Svært få prøver fra sone 1 og 3.

Resultat

Antall laks av ulikt opphav (Vill, utsatt, oppdrett og ikke lesbar) og andel oppdrettslaks i de ulike sonene

Sone	Oppdrett	Utsatt	Utsatt/ oppdrett	Vill/utsatt	Ikke lesbar	Vill	Totalt	% oppdrett
1	0	0	0	0	0	1	1	0
2	1	0	0	0	1	23	25	4
3	0	0	0	0	0	1	1	0
Total	1	0	0	0	1	25	27	3.7

Stamfiske

Det ble ikke gjennomført stamfiske i 2019.

Drivtelling

Det ble ikke gjennomført drivtelling i 2019.

UttaksfiskeVurdering av uttaksfiske

Utført av	Veterinærinstituttet
Tidsrom	
Redskap	

Resultat

Antall laks av ulikt opphav (Vill, utsatt, oppdrett og ikke lesbar) og andel oppdrettslaks i de ulike sonene

Sone	Oppdrett	Utsatt	Utsatt/ oppdrett	Vill/utsatt	Ikke lesbar	Vill	Totalt	% oppdrett
Ukjent	19	0	0	0	0	1	20	95
Total	19	0	0	0	0	1	20	95

Annet fiske

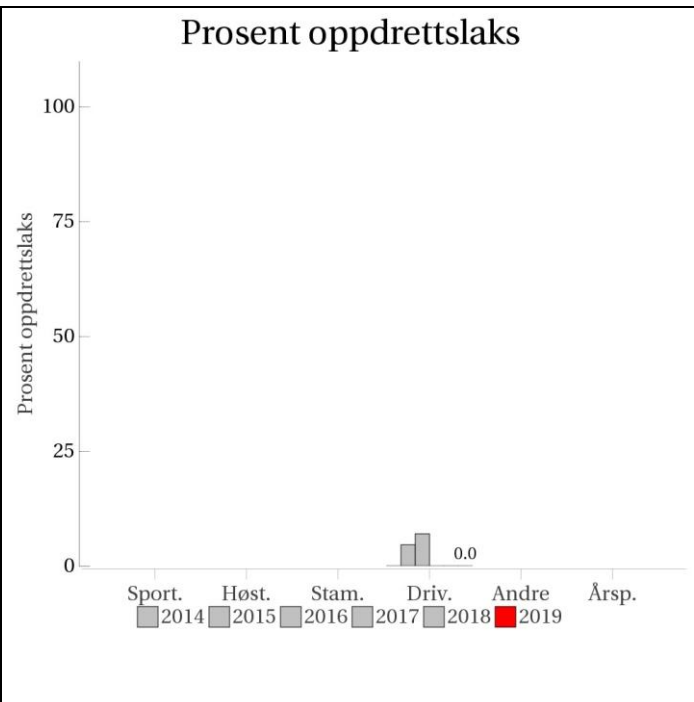
Det foreligger ikke prøver fra annet fiske i 2019.

Uttak og observasjon av rømt oppdrettslaks

Uttak/observasjon	Antall oppdrettslaks
Tatt ut i sportsfiske	19
Tatt ut i overvåkningsfiske	1
Tatt ut i uttaksfiske får drivtelling	0
Observerert i drivtelling	
Minimum innsig til elv	39
Uttaksfiske etter drivtelling	19
Uttak utover observerert fisk i drivtelling	19
Minimum antall i gytebestand	0

173.3Z Rånavassdraget

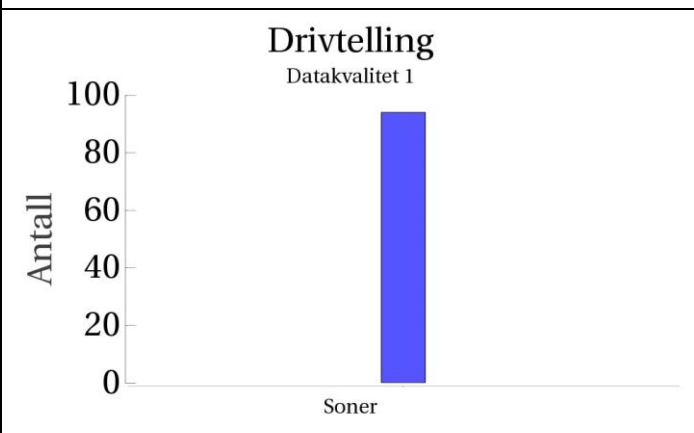
	Innslag/begrunnelse: 1, lavt	God sikt og dekning ved drivtelling i elva nedenfor Kringelvatnet viste lavt innslag.
--	---------------------------------	---



Sportsfiske
(ingen data)

Høstfiske
(ingen data)

Stamfiske
(ingen data)



■ Oppdrett
 ■ Vill
 ■ Utsatt/oppdrett
 ■ Usikker
 ■ Utsatt
 ■ Vill/utsatt

Utløpskommune	Ballangen
Anadrome innsjøer	Ja
Anadrom strekning (km)	11.3
Reguleringer	
Kultivering	Nei
Fangst sportsfiske (antall) 2019	4
Gytebestandsmål (kg hunnfisk)	91



Sportsfiske

Det foreligger ikke prøver fra sportsfisket i 2019.

Høstfiske

Det ble ikke gjennomført høstfiske i 2019.

Stamfiske

Det ble ikke gjennomført stamfiske i 2019.

Drivtelling

Vurdering av drivtelling

Ansvarlig/utførende institusjon	FVB/SNA
Undersøkt elvestrekning	Kringelvatnet-sjøen
Datakvalitet	1, svært god
Begrunnelse	God sikt og dekning

Resultat

Antall laks av ulikt opphav (Vill og oppdrett) og andel oppdrettslaks i de ulike sonene

Sone	Dato	Villaks	Oppdrett	Totalt	% oppdrettslaks
Ukjent	15.10	94	0	94	0
Total		94	0	94	0

Uttaksfiske

Det foreligger ikke prøver fra uttaksfiske i 2019.

Annet fiske

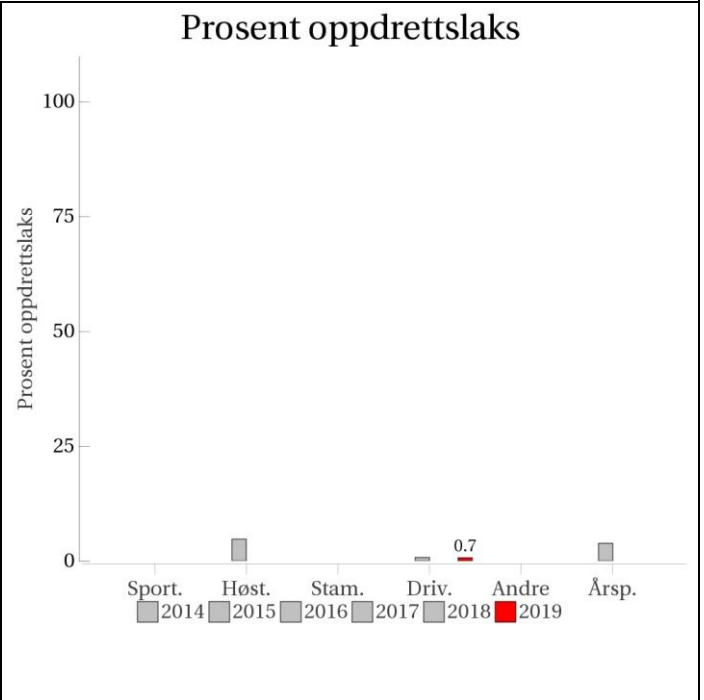
Det foreligger ikke prøver fra annet fiske i 2019.

Uttak og observasjon av rømt oppdrettslaks

Uttak/observasjon	Antall oppdrettslaks
Tatt ut i sportsfiske	0
Tatt ut i overvåkningsfiske	0
Tatt ut i uttaksfiske får drivtelling	0
Observerert i drivtelling	0
Minimum innsig til elv	0
Uttaksfiske etter drivtelling	0
Uttak utover observerert fisk i drivtelling	0
Minimum antall i gytebestand	0

173.Z Skjoma

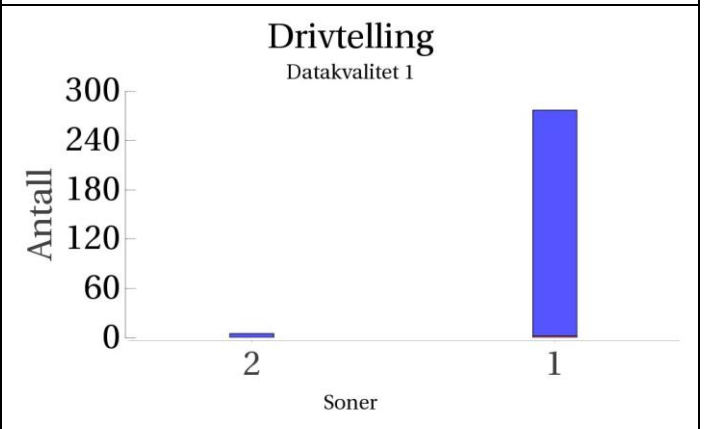
	Innslag/begrunnelse: 1, lavt	God sikt og dekning under drivtelling i anadrom strekning viser lavt innslag.
--	---------------------------------	---



Sportsfiske
(ingen data)

Høstfiske
(ingen data)

Stamfiske
(ingen data)



■ Oppdrett
 ■ Vill
 ■ Utsatt/oppdrett
 ■ Usikker
 ■ Utsatt
 ■ Vill/utsatt

Utløpskommune	Narvik
Anadrome innsjøer	Nei
Anadrom strekning (km)	13.1
Reguleringer	
Kultivering	Nei
Fangst sportsfiske (antall) 2019	7
Gytebestandsmål (kg hunnfisk)	547

Sportsfiske

Det foreligger ikke prøver fra sportsfisket i 2019.

Høstfiske

Det ble ikke gjennomført høstfiske i 2019.

Stamfiske

Det ble ikke gjennomført stamfiske i 2019.

Drivtelling

Vurdering av drivtelling

Ansvarlig/utførende institusjon	FVB/SNA
Undersøkt elvestrekning	Hele
Datakvalitet	1, svært god
Begrunnelse	God sikt og dekning

Resultat

Antall laks av ulikt opphav (Vill og oppdrett) og andel oppdrettslaks i de ulike sonene

Sone	Dato	Villaks	Oppdrett	Totalt	% oppdrettslaks
2	17.9	5	0	5	0
1	17.9	275	2	277	0.7
Total		280	2	282	0.7

Uttaksfiske

Det foreligger ikke prøver fra uttaksfiske i 2019.


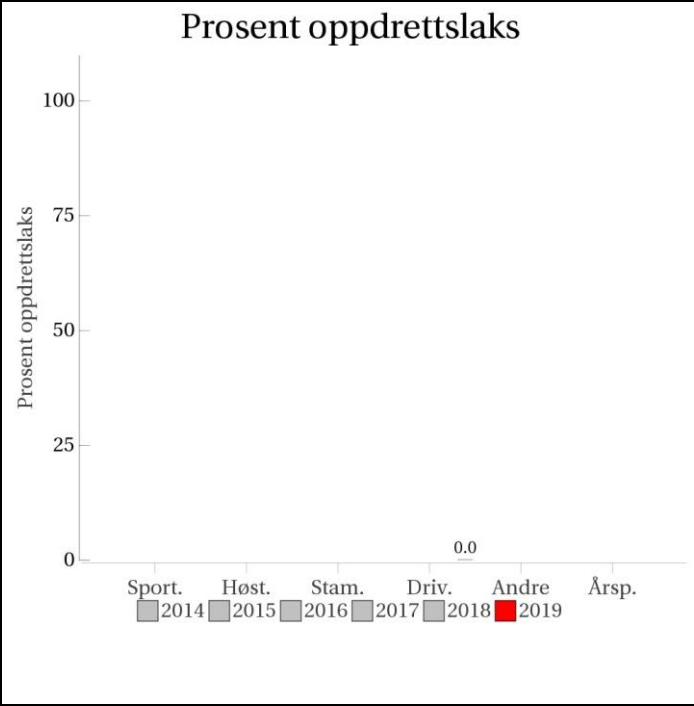
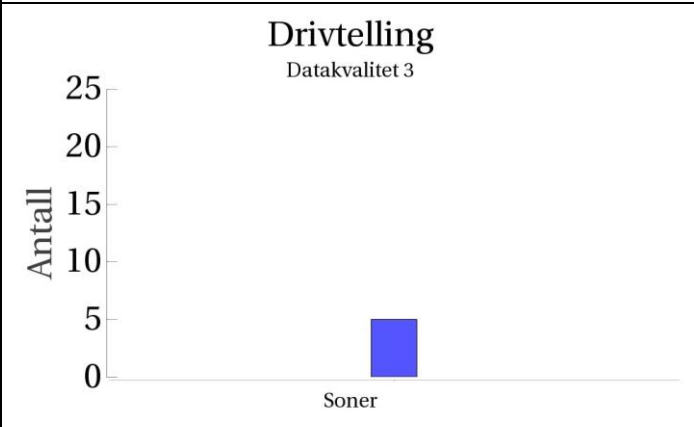
Annet fiske

Det foreligger ikke prøver fra annet fiske i 2019.

Uttak og observasjon av rømt oppdrettslaks

Uttak/observasjon	Antall oppdrettslaks
Tatt ut i sportsfiske	0
Tatt ut i overvåkningsfiske	0
Tatt ut i uttaksfiske får drivtelling	0
Observerert i drivtelling	2
Minimum innsig til elv	2
Uttaksfiske etter drivtelling	0
Uttak utover observerert fisk i drivtelling	0
Minimum antall i gytebestand	2

174.3Z Rombakselva

	<p>Innslag/begrunnelse: 0, ikke vurdert</p>	<p>God sikt og dekning under drivtelling, men utført seint i sesongen og få fisk observert.</p>														
	<p>Prosent oppdrettslaks</p>  <table border="1"> <thead> <tr> <th>År</th> <th>Prosent oppdrettslaks</th> </tr> </thead> <tbody> <tr> <td>2014</td> <td>0.0</td> </tr> <tr> <td>2015</td> <td>0.0</td> </tr> <tr> <td>2016</td> <td>0.0</td> </tr> <tr> <td>2017</td> <td>0.0</td> </tr> <tr> <td>2018</td> <td>0.0</td> </tr> <tr> <td>2019</td> <td>0.0</td> </tr> </tbody> </table>		År	Prosent oppdrettslaks	2014	0.0	2015	0.0	2016	0.0	2017	0.0	2018	0.0	2019	0.0
År	Prosent oppdrettslaks															
2014	0.0															
2015	0.0															
2016	0.0															
2017	0.0															
2018	0.0															
2019	0.0															
<p>Sportsfiske (ingen data)</p>	<p>Høstfiske (ingen data)</p>															
<p>Stamfiske (ingen data)</p>	<p>Drivtelling Datakvalitet 3</p>  <table border="1"> <thead> <tr> <th>Soner</th> <th>Antall</th> </tr> </thead> <tbody> <tr> <td>Soner</td> <td>5</td> </tr> </tbody> </table>		Soner	Antall	Soner	5										
Soner	Antall															
Soner	5															

■ Oppdrett
 ■ Vill
 ■ Utsatt/oppdrett
 ■ Usikker
 ■ Utsatt
 ■ Vill/utsatt

Utløpskommune	Narvik
Anadrome innsjøer	Nei
Anadrom strekning (km)	3.4
Reguleringer	
Kultivering	
Fangst sportsfiske (antall) 2019	0
Gytebestandsmål (kg hunnfisk)	60

Sportsfiske

Det foreligger ikke prøver fra sportsfisket i 2019.

Høstfiske

Det ble ikke gjennomført høstfiske i 2019.

Stamfiske

Det ble ikke gjennomført stamfiske i 2019.

Drivtelling

Vurdering av drivtelling

Ansvarlig/utførende institusjon	FVB/SNA
Undersøkt elvestrekning	Søsterbekken-sjøen
Datakvalitet	3, moderat
Begrunnelse	Godt sikt og dekning, ikke hele elva og trolig seint

Resultat

Antall laks av ulikt opphav (Vill og oppdrett) og andel oppdrettslaks i de ulike sonene

Sone	Dato	Villaks	Oppdrett	Totalt	% oppdrettslaks
Ukjent	14.10	5	0	5	0
Total		5	0	5	0

Uttaksfiske

Det foreligger ikke prøver fra uttaksfiske i 2019.

Annet fiske

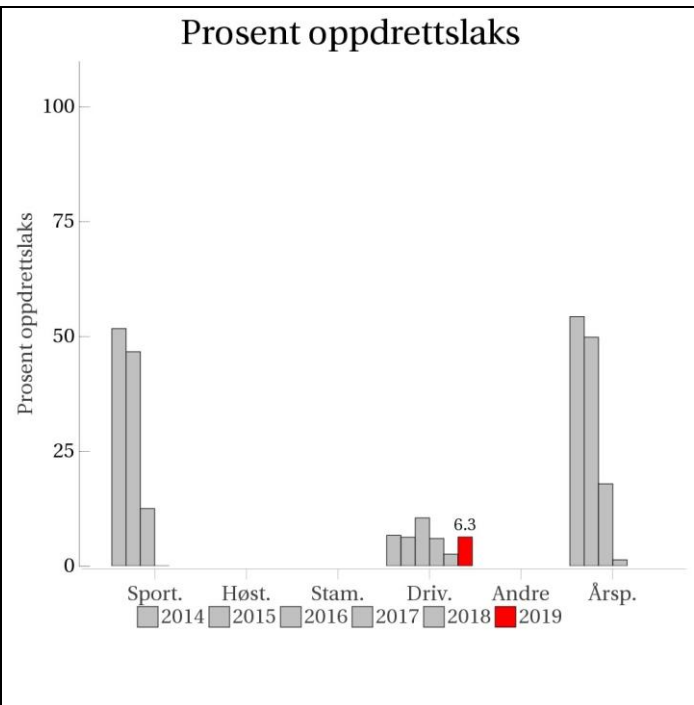
Det foreligger ikke prøver fra annet fiske i 2019.

Uttak og observasjon av rømt oppdrettslaks

Uttak/observasjon	Antall oppdrettslaks
Tatt ut i sportsfiske	0
Tatt ut i overvåkningsfiske	0
Tatt ut i uttaksfiske får drivtelling	0
Observert i drivtelling	0
Minimum innsig til elv	0
Uttaksfiske etter drivtelling	0
Uttak utover observert fisk i drivtelling	0
Minimum antall i gytebestand	0

174.5Z Elvegårdselva (Bjerkvik)

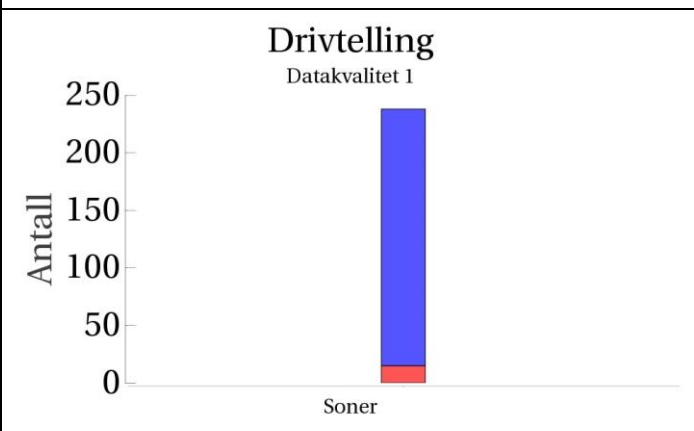
	Innslag/begrunnelse: 2, middels	Drivtelling under gode forhold viser middels innslag av rømt oppdrettslaks.
--	---	---



Sportsfiske
(ingen data)

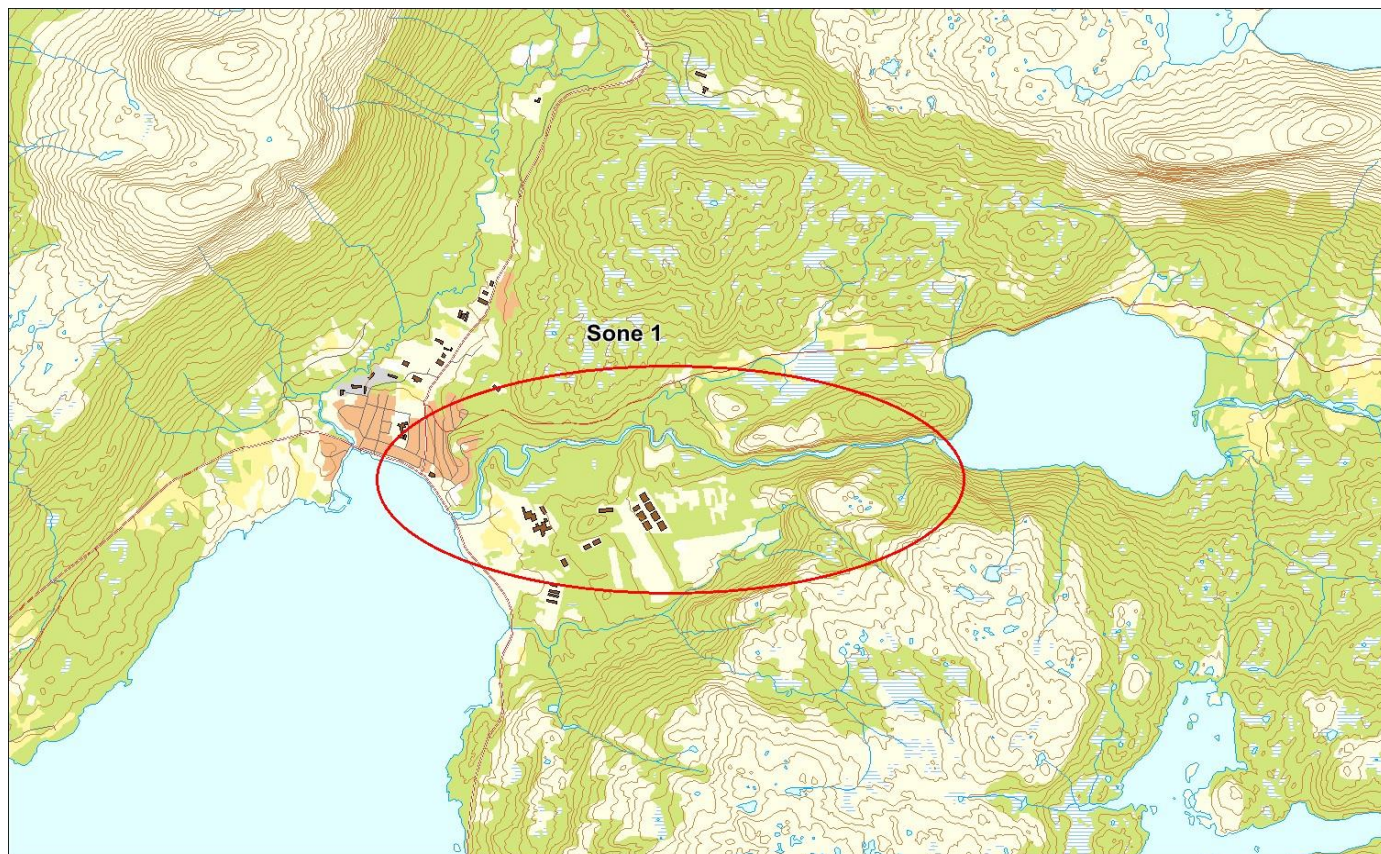
Høstfiske
(ingen data)

Stamfiske
(ingen data)



■ Oppdrett
 ■ Vill
 ■ Utsatt/oppdrett
 ■ Usikker
 ■ Utsatt
 ■ Vill/utsatt

Utløpskommune	Narvik
Anadrome innsjøer	Nei
Anadrom strekning (km)	4.9
Reguleringer	
Kultivering	Nei
Fangst sportsfiske (antall) 2019	83
Gytebestandsmål (kg hunnfisk)	172



Sportsfiske

Det foreligger ikke prøver fra sportsfisket i 2019.

Høstfiske

Det ble ikke gjennomført høstfiske i 2019.

Stamfiske

Det ble ikke gjennomført stamfiske i 2019.

Drivtelling

Vurdering av drivtelling

Ansvarlig/utførende institusjon	FVB/SNA
Undersøkt elvestrekning	Hele
Datakvalitet	1, svært god
Begrunnelse	

Resultat

Antall laks av ulikt opphav (Vill og oppdrett) og andel oppdrettslaks i de ulike sonene

Sone	Dato	Villaks	Oppdrett	Totalt	% oppdrettslaks
Ukjent	17.9	223	15	238	6.3
Total		223	15	238	6.3

Uttaksfiske

Vurdering av uttaksfiske

Utført av	Veterinærinstituttet
Tidsrom	
Redskap	Harpun

Resultat

Antall laks av ulikt opphav (Vill, utsatt, oppdrett og ikke lesbar) og andel oppdrettslaks i de ulike sonene

Sone	Oppdrett	Utsatt	Utsatt/ oppdrett	Vill/utsatt	Ikke lesbar	Vill	Totalt	% oppdrett
1	11	0	0	0	0	0	11	100
Total	11	0	0	0	0	0	11	100

Annet fiske

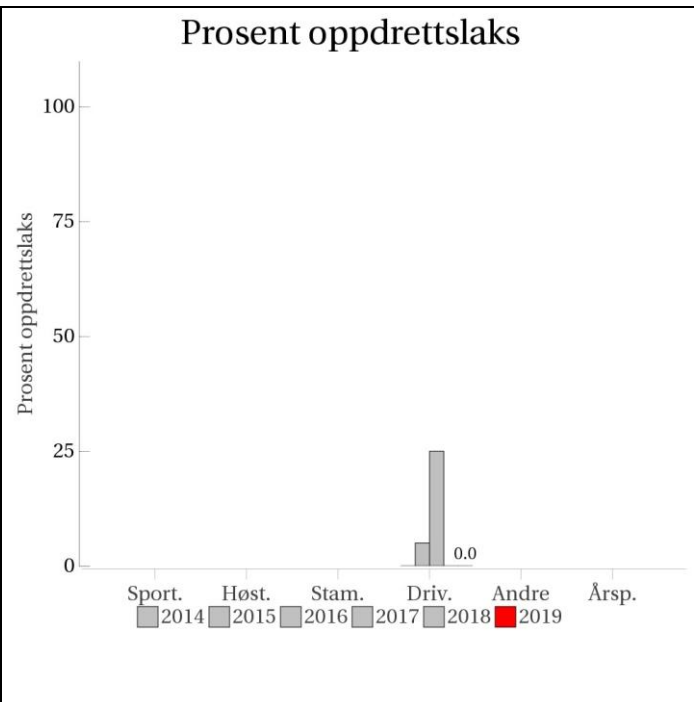
Det foreligger ikke prøver fra annet fiske i 2019.

Uttak og observasjon av rømt oppdrettslaks

Uttak/observasjon	Antall oppdrettslaks
Tatt ut i sportsfiske	0
Tatt ut i overvåkningsfiske	0
Tatt ut i uttaksfiske får drivtelling	9
Observerert i drivtelling	15
Minimum innsig til elv	24
Uttaksfiske etter drivtelling	2
Uttak utover observerert fisk i drivtelling	0
Minimum antall i gytebestand	13

177.7Z Heggedalselva

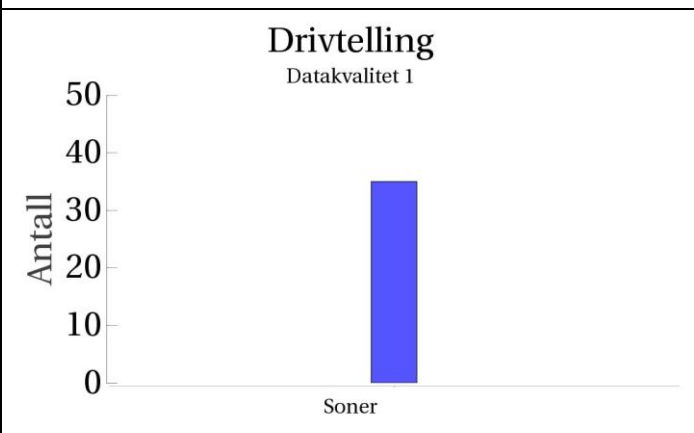
	Innslag/begrunnelse: 1, lavt	Godt sikt og dekning under drivtelling i hele anadrom strekning.
--	---------------------------------	--



Sportsfiske
(ingen data)

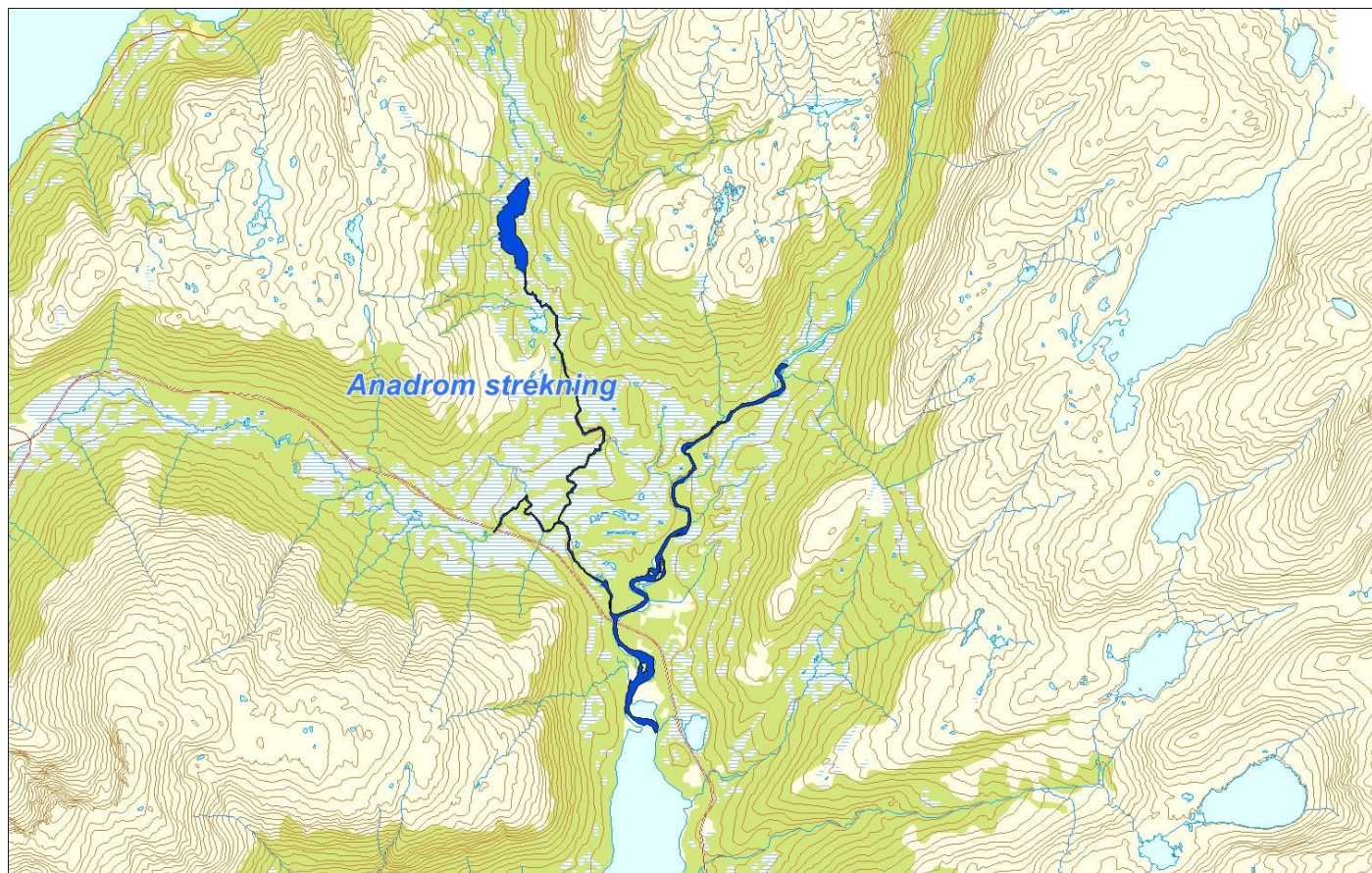
Høstfiske
(ingen data)

Stamfiske
(ingen data)



■ Oppdrett
 ■ Vill
 ■ Utsatt/oppdrett
 ■ Usikker
 ■ Utsatt
 ■ Vill/utsatt

Utløpskommune	Lødingen
Anadrome innsjøer	Nei
Anadrom strekning (km)	5.6
Reguleringer	
Kultivering	Nei
Fangst sportsfiske (antall) 2019	0
Gytebestandsmål (kg hunnfisk)	95



Sportsfiske

Det foreligger ikke prøver fra sportsfisket i 2019.

Høstfiske

Det ble ikke gjennomført høstfiske i 2019.

Stamfiske

Det ble ikke gjennomført stamfiske i 2019.

Drivtelling

Vurdering av drivtelling

Ansvarlig/utførende institusjon	FVB/SNA
Undersøkt elvestrekning	Hele
Datakvalitet	1, svært god
Begrunnelse	Godt sikt og dekning

Resultat

Antall laks av ulikt opphav (Vill og oppdrett) og andel oppdrettslaks i de ulike sonene

Sone	Dato	Villaks	Oppdrett	Totalt	% oppdrettslaks
Ukjent	21.9	35	0	35	0
Total		35	0	35	0

Uttaksfiske

Det foreligger ikke prøver fra uttaksfiske i 2019.

Annet fiske

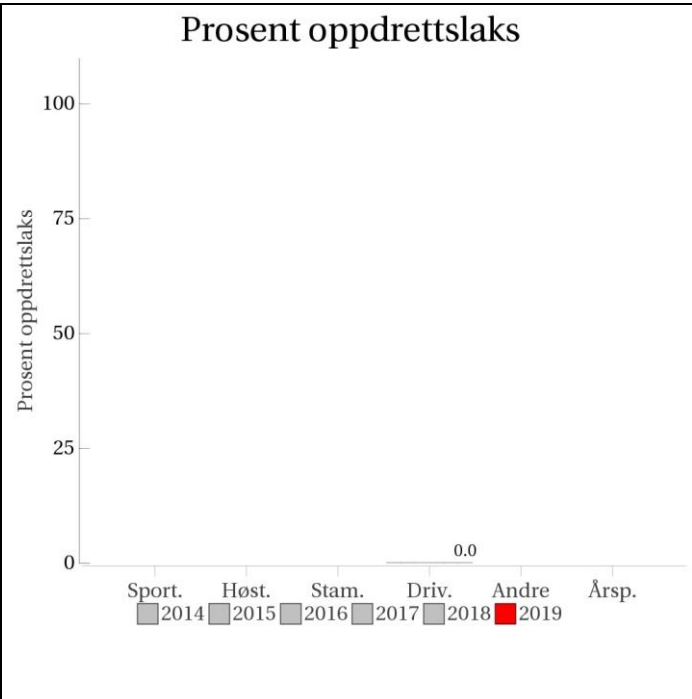
Det foreligger ikke prøver fra annet fiske i 2019.

Uttak og observasjon av rømt oppdrettslaks

Uttak/observasjon	Antall oppdrettslaks
Tatt ut i sportsfiske	0
Tatt ut i overvåkningsfiske	0
Tatt ut i uttaksfiske får drivtelling	0
Observervert i drivtelling	0
Minimum innsig til elv	0
Uttaksfiske etter drivtelling	0
Uttak utover observervert fisk i drivtelling	0
Minimum antall i gytebestand	0

178.63Z Forfjordelva

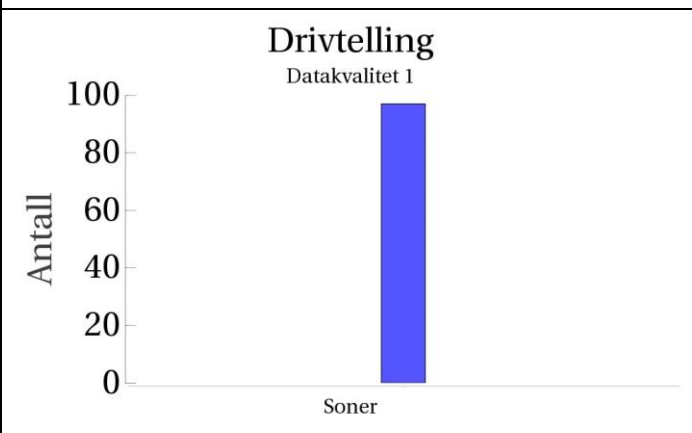
	Innslag/begrunnelse: 1, lavt	God sikt og god dekning i hovedløpet under drivtelling.
--	---------------------------------	---



Sportsfiske
(ingen data)

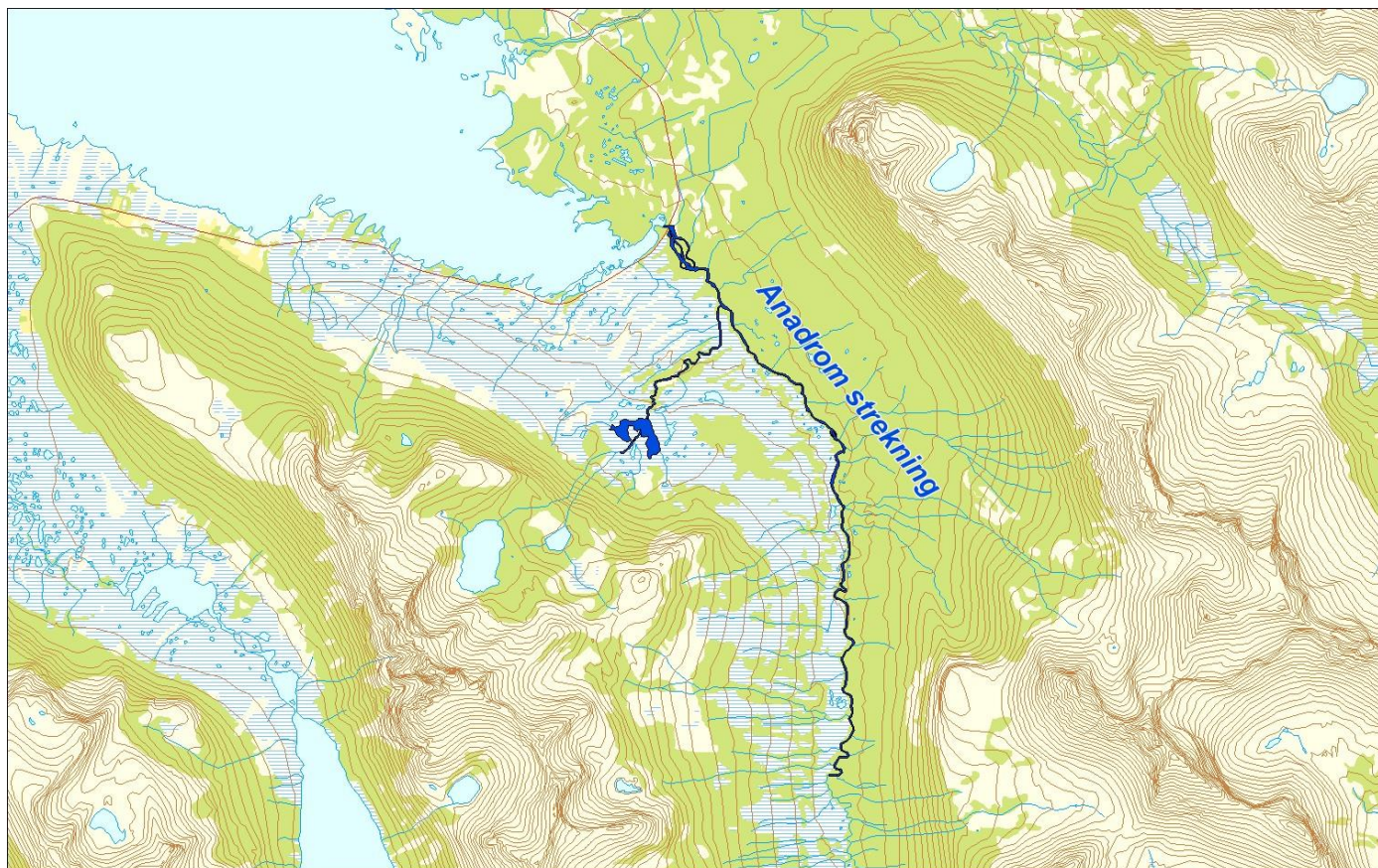
Høstfiske
(ingen data)

Stamfiske
(ingen data)



■ Oppdrett
 ■ Vill
 ■ Utsatt/oppdrett
 ■ Usikker
 ■ Utsatt
 ■ Vill/utsatt

Utløpskommune	Andøy
Anadrome innsjøer	Nei
Anadrom strekning (km)	7.3
Reguleringer	
Kultivering	Nei
Fangst sportsfiske (antall) 2019	0
Gytebestandsmål (kg hunnfisk)	117



Sportsfiske

Det foreligger ikke prøver fra sportsfisket i 2019.

Høstfiske

Det ble ikke gjennomført høstfiske i 2019.

Stamfiske

Det ble ikke gjennomført stamfiske i 2019.

Drivtelling

Vurdering av drivtelling

Ansvarlig/utførende institusjon	FVB/SNA
Undersøkt elvestrekning	Forfjordelva
Datakvalitet	1, svært god
Begrunnelse	Grei sikt og god dekning

Resultat

Antall laks av ulikt opphav (Vill og oppdrett) og andel oppdrettslaks i de ulike sonene

Sone	Dato	Villaks	Oppdrett	Totalt	% oppdrettslaks
Ukjent	07.10	97	0	97	0
Total		97	0	97	0

Uttaksfiske

Det foreligger ikke prøver fra uttaksfiske i 2019.

Annet fiske


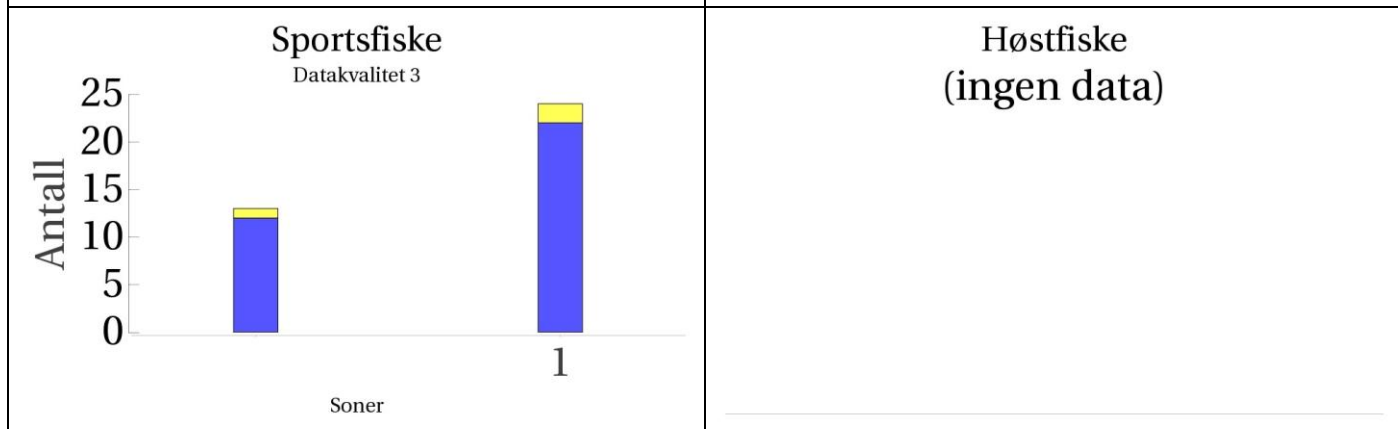
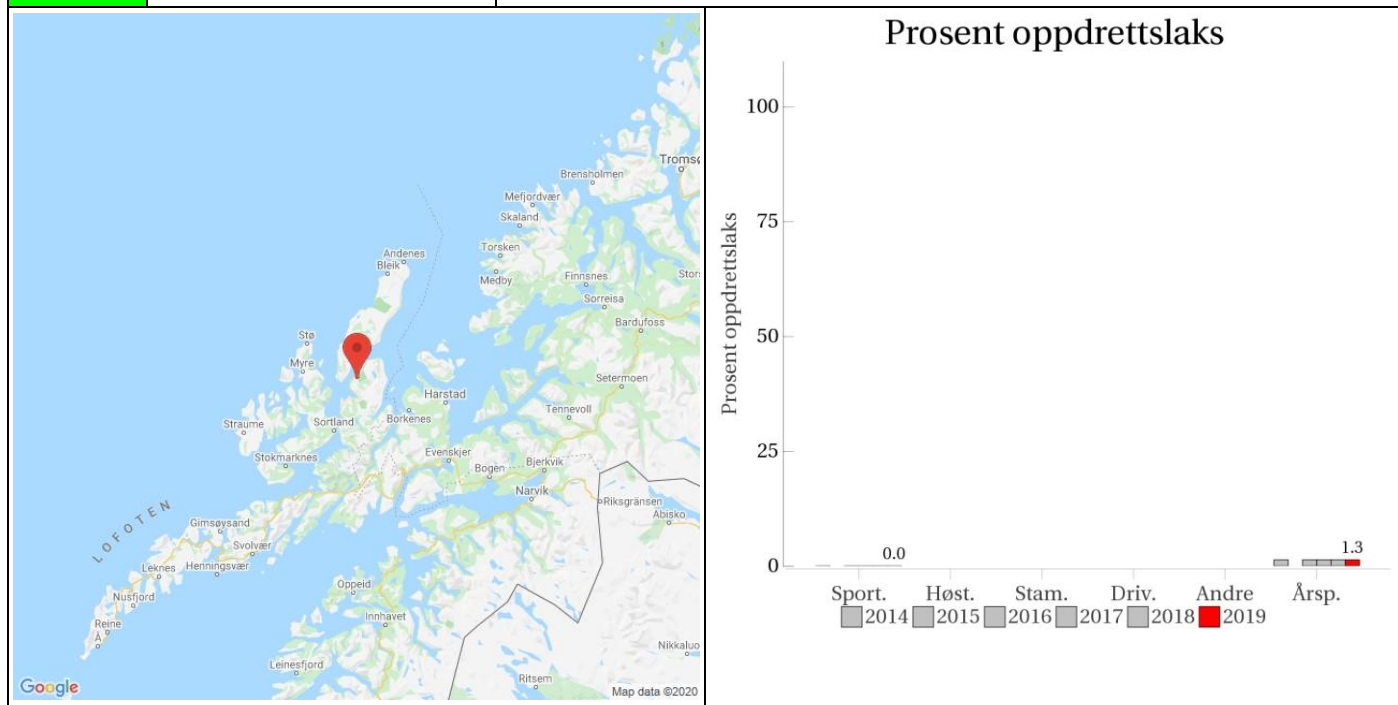
Det foreligger ikke prøver fra annet fiske i 2019.

Uttak og observasjon av rømt oppdrettslaks

Uttak/observasjon	Antall oppdrettslaks
Tatt ut i sportsfiske	0
Tatt ut i overvåkningsfiske	0
Tatt ut i uttaksfiske får drivtelling	0
Observervert i drivtelling	0
Minimum innsig til elv	0
Uttaksfiske etter drivtelling	0
Uttak utover observert fisk i drivtelling	0
Minimum antall i gytebestand	0

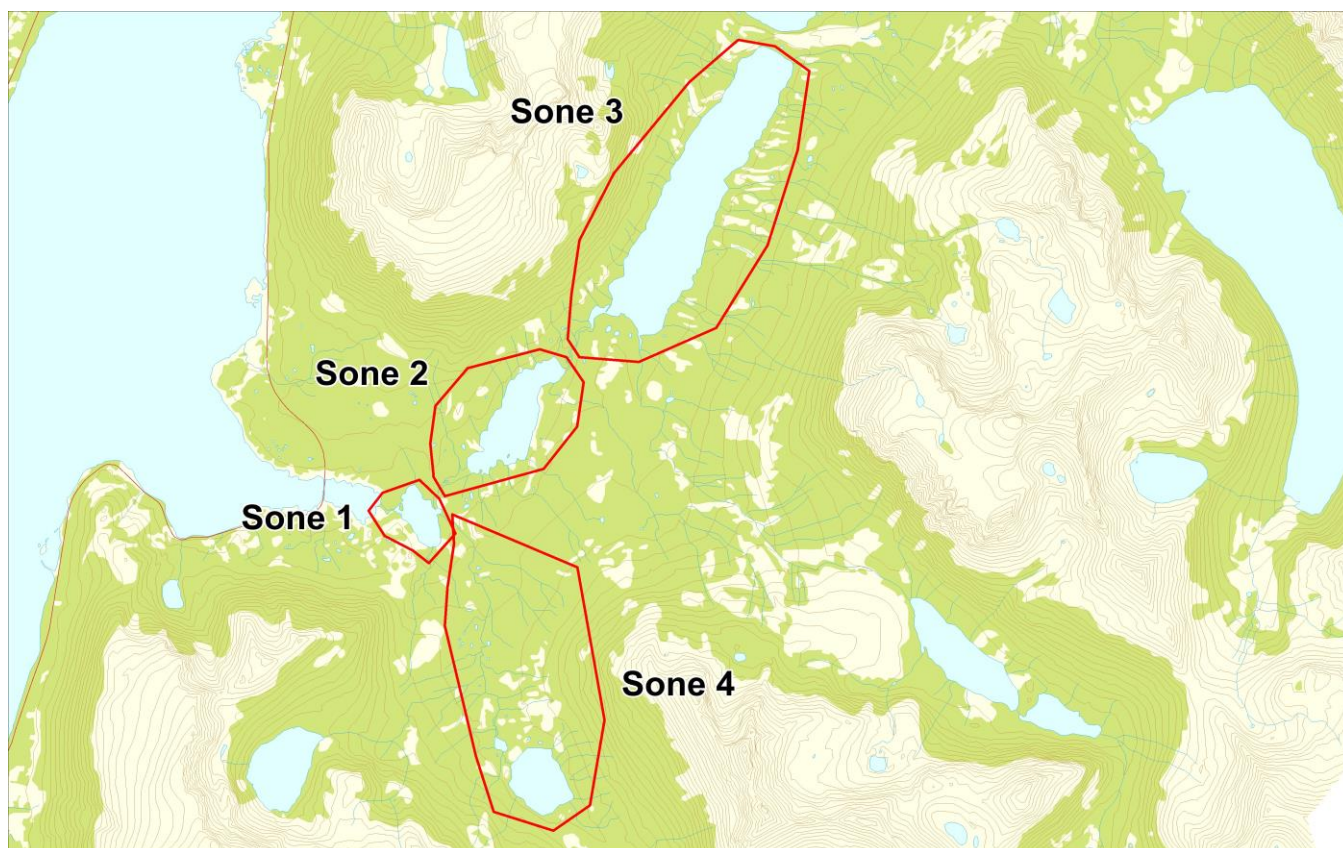
178.7Z Buksnesvassdraget

	Innslag/begrunnelse: 1, lavt	Lavt antall prøver fra sportsfisket, 14 % av avlivete, med moderat representativitet viser lavt innslag.
--	---------------------------------	--



■ Oppdrett
 ■ Vill
 ■ Utsatt/oppdrett
 ■ Usikker
 ■ Utsatt
 ■ Vill/utsatt

Utløpskommune	Andøy
Anadrome innsjøer	Ja
Anadrom strekning (km)	7.3
Reguleringer	
Kultivering	Nei
Fangst sportsfiske (antall) 2019	283
Gytebestandsmål (kg hunnfisk)	573



Sportsfiske

Vurdering av sportsfiske

Ansvarlig institusjon	NINA
Fisketid	01.6 - 31.8
Fangstbegrensning	Døgnavkvote 2 laks fra 01.06-14.06. Døgnavkvote 5 laks fra 15.06-31.08.
Fangst sportsfiske (antall) 2019	283
% avlivet	94
Redskap	Stang
Datakvalitet	3, moderat
Begrunnelse	Lavt antall prøver, 14 % av avlivede, sikker representativitet

Resultat

Antall laks av ulikt opphav (Vill, utsatt, oppdrett og ikke lesbar) og andel oppdrettslaks i de ulike sonene

Sone	Oppdrett	Utsatt	Utsatt/ oppdrett	Vill/utsatt	Ikke lesbar	Vill	Totalt	% oppdrett
1	0	0	0	0	2	22	24	0
Ukjent	0	0	0	0	1	12	13	0
Total	0	0	0	0	3	34	37	0

Høstfiske

Det ble ikke gjennomført høstfiske i 2019.

Stamfiske

Det ble ikke gjennomført stamfiske i 2019.

Drivtelling

Det ble ikke gjennomført drivtelling i 2019.

Uttaksfiske

Det foreligger ikke prøver fra uttaksfiske i 2019.

Annet fiske

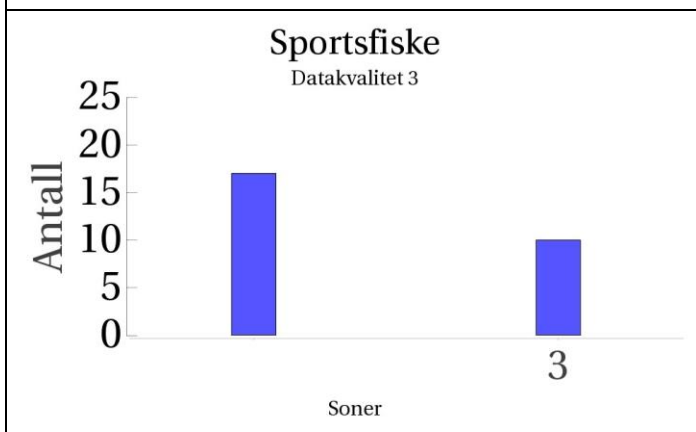
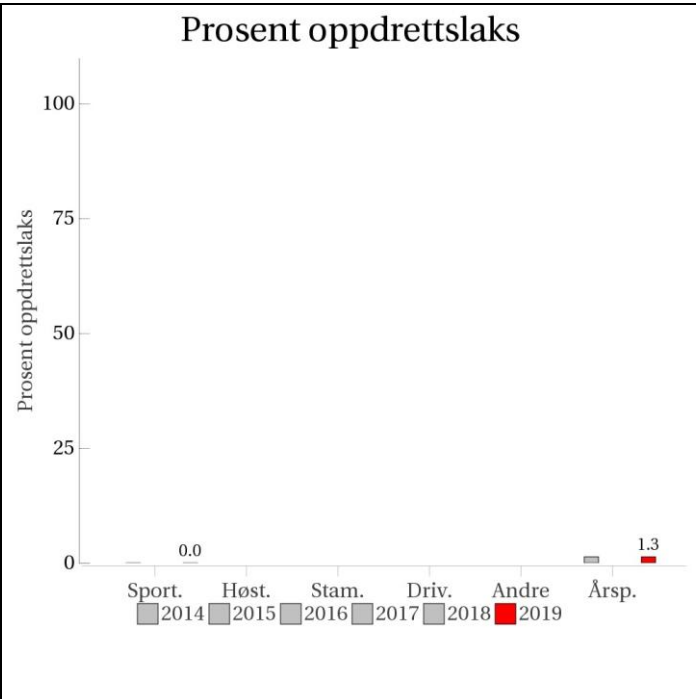
Det foreligger ikke prøver fra annet fiske i 2019.

Uttak og observasjon av rømt oppdrettslaks

Uttak/observasjon	Antall oppdrettslaks
Tatt ut i sportsfiske	0
Tatt ut i overvåkningsfiske	0
Tatt ut i uttaksfiske får drivtelling	0
Observerert i drivtelling	
Minimum innsig til elv	0
Uttaksfiske etter drivtelling	0
Uttak utover observerert fisk i drivtelling	0
Minimum antall i gytebestand	0

185.1Z Alsvågvasdraget

	Innslag/begrunnelse: 1, lavt	Lavt antall prøver fra sportsfisket, 40 % av avlivete, med usikker representativitet viser lavt innslag.
--	---------------------------------	--



Høstfiske (ingen data)

Stamfiske (ingen data)

Drivtelling (ingen data)

■ Oppdrett
 ■ Vill
 ■ Utsatt/oppdrett
 ■ Usikker
 ■ Utsatt
 ■ Vill/utsatt

Utløpskommune	Øksnes
Anadrome innsjøer	Ja
Anadrom strekning (km)	8.2
Reguleringer	
Kultivering	Nei
Fangst sportsfiske (antall) 2019	106
Gytebestandsmål (kg hunnfisk)	241



Sportsfiske

Vurdering av sportsfiske

Ansvarlig institusjon	NINA
Fisketid	01.7 - 31.7
Fangstbegrensning	Døgnavtale per fisker 1 laks. Sesongkvote per fisker: 3 laks
Fangst sportsfiske (antall) 2019	106
% avlivet	64.2
Redskap	Stang
Datakvalitet	3, moderat
Begrunnelse	Lavt antall prøver, 40 % av avlivede, usikker representativitet

Resultat

Antall laks av ulikt opphav (Vill, utsatt, oppdrett og ikke lesbar) og andel oppdrettslaks i de ulike sonene

Sone	Oppdrett	Utsatt	Utsatt/ oppdrett	Vill/utsatt	Ikke lesbar	Vill	Totalt	% oppdrett
3	0	0	0	0	0	10	10	0
Ukjent	0	0	0	0	0	17	17	0
Total	0	0	0	0	0	27	27	0

Høstfiske

Det ble ikke gjennomført høstfiske i 2019.

Stamfiske

Det ble ikke gjennomført stamfiske i 2019.

Drivtelling

Det ble ikke gjennomført drivtelling i 2019.

Uttaksfiske

Det foreligger ikke prøver fra uttaksfiske i 2019.


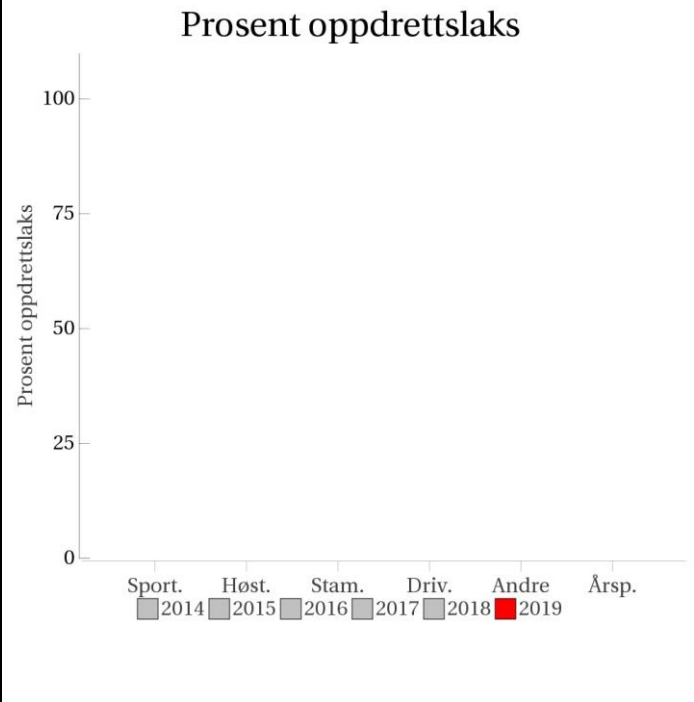
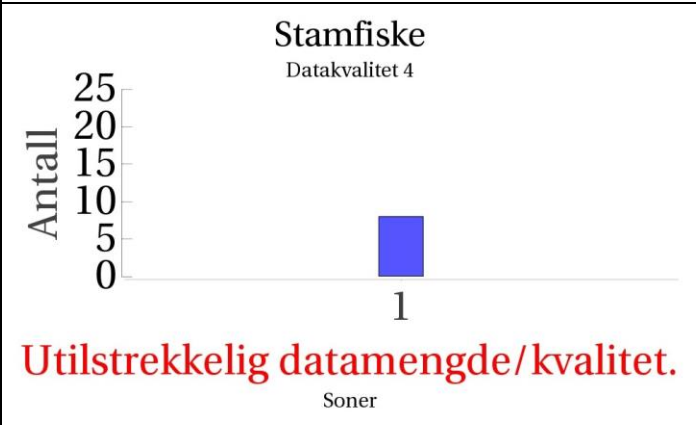
Annet fiske

Det foreligger ikke prøver fra annet fiske i 2019.

Uttak og observasjon av rømt oppdrettslaks

Uttak/observasjon	Antall oppdrettslaks
Tatt ut i sportsfiske	0
Tatt ut i overvåkningsfiske	0
Tatt ut i uttaksfiske får drivtelling	0
Observerert i drivtelling	
Minimum innsig til elv	0
Uttaksfiske etter drivtelling	0
Uttak utover observerert fisk i drivtelling	0
Minimum antall i gytebestand	0

186.22Z Åselva

<p>Innslag/begrunnelse: 0, ikke vurdert</p>	<p>Lavt antall prøver fra stamfiske og ikke grunnlag for vurdering.</p>																																																	
	<p>Prosent oppdrettslaks</p>  <table border="1"> <caption>Prosent oppdrettslaks</caption> <thead> <tr> <th>Kategori</th> <th>2014</th> <th>2015</th> <th>2016</th> <th>2017</th> <th>2018</th> <th>2019</th> </tr> </thead> <tbody> <tr> <td>Sport.</td> <td>0</td> <td>0</td> <td>0</td> <td>0</td> <td>0</td> <td>0</td> </tr> <tr> <td>Høst.</td> <td>0</td> <td>0</td> <td>0</td> <td>0</td> <td>0</td> <td>0</td> </tr> <tr> <td>Stam.</td> <td>0</td> <td>0</td> <td>0</td> <td>0</td> <td>0</td> <td>0</td> </tr> <tr> <td>Driv.</td> <td>0</td> <td>0</td> <td>0</td> <td>0</td> <td>0</td> <td>0</td> </tr> <tr> <td>Andre</td> <td>0</td> <td>0</td> <td>0</td> <td>0</td> <td>0</td> <td>0</td> </tr> <tr> <td>Årsp.</td> <td>0</td> <td>0</td> <td>0</td> <td>0</td> <td>0</td> <td>0</td> </tr> </tbody> </table>	Kategori	2014	2015	2016	2017	2018	2019	Sport.	0	0	0	0	0	0	Høst.	0	0	0	0	0	0	Stam.	0	0	0	0	0	0	Driv.	0	0	0	0	0	0	Andre	0	0	0	0	0	0	Årsp.	0	0	0	0	0	0
Kategori	2014	2015	2016	2017	2018	2019																																												
Sport.	0	0	0	0	0	0																																												
Høst.	0	0	0	0	0	0																																												
Stam.	0	0	0	0	0	0																																												
Driv.	0	0	0	0	0	0																																												
Andre	0	0	0	0	0	0																																												
Årsp.	0	0	0	0	0	0																																												
<p>Sportsfiske (ingen data)</p>	<p>Høstfiske (ingen data)</p>																																																	
<p>Stamfiske Datakvalitet 4</p>  <p>Utillstrekkelig datamengde/kvalitet.</p> <p>Soner</p>	<p>Drivtelling (ingen data)</p>																																																	

■ Oppdrett
 ■ Vill
 ■ Utsatt/oppdrett
 ■ Usikker
 ■ Utsatt
 ■ Vill/utsatt

Utløpskommune	Andøy
Anadrome innsjøer	Nei
Anadrom strekning (km)	7.1
Reguleringer	
Kultivering	Ja
Fangst sportsfiske (antall) 2019	14
Gytebestandsmål (kg hunnfisk)	156



Sportsfiske

Det foreligger ikke prøver fra sportsfisket i 2019.

Høstfiske

Det ble ikke gjennomført høstfiske i 2019.

Stamfiske

Vurdering av stamfiske

Ansvarlig institusjon	Veterinærinstituttet
Fisketid	
Samarbeidspartner	
Sortert materiale	
Redskap	
Datakvalitet	4, dårlig
Begrunnelse	Vurder til 4 grunnet under 20 prøver

Resultat

Antall laks av ulikt opphav (Vill, utsatt, oppdrett og ikke lesbar) og andel oppdrettslaks i de ulike sonene

Sone	Oppdrett	Utsatt	Utsatt/ oppdrett	Vill/utsatt	Ikke lesbar	Vill	Totalt	% oppdrett
1	0	0	0	0	0	8	8	0
Total	0	0	0	0	0	8	8	0

Drivtelling

Det ble ikke gjennomført drivtelling i 2019.

Uttaksfiske

Det foreligger ikke prøver fra uttaksfiske i 2019.

Annet fiske

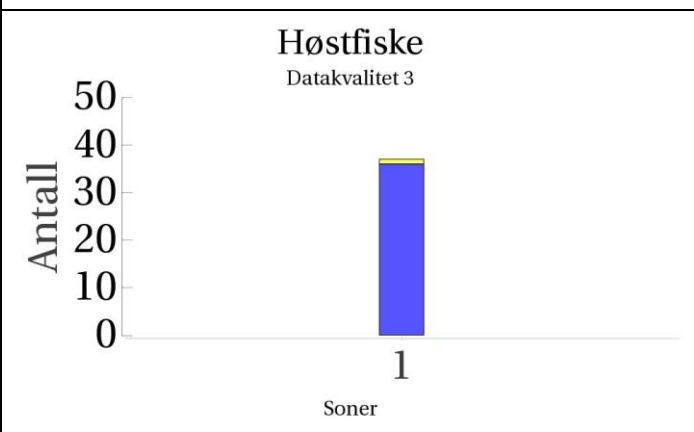
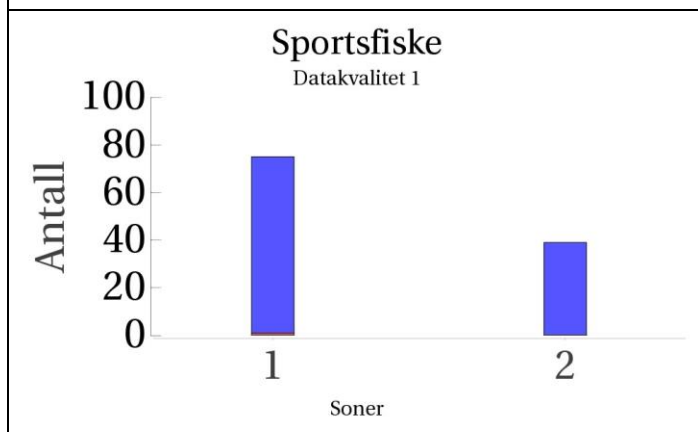
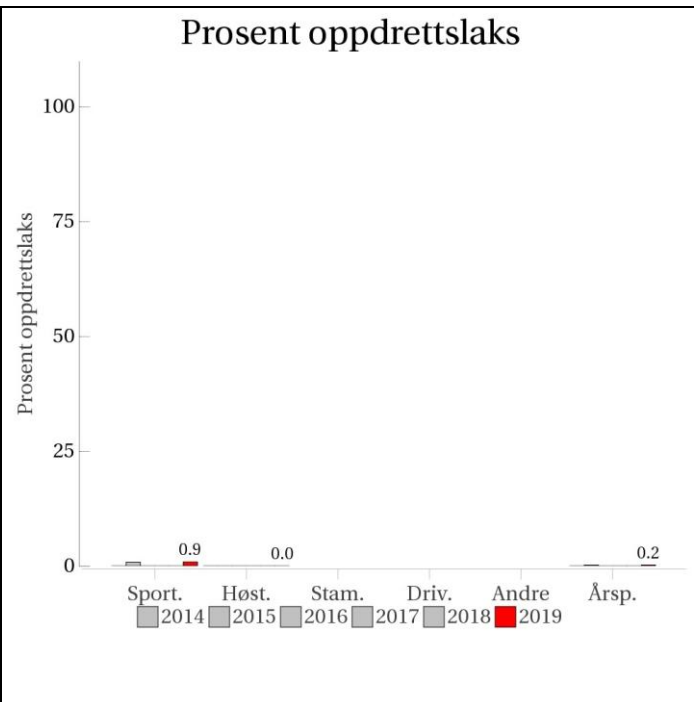
Det foreligger ikke prøver fra annet fiske i 2019.

Uttak og observasjon av rømt oppdrettslaks

Uttak/observasjon	Antall oppdrettslaks
Tatt ut i sportsfiske	0
Tatt ut i overvåkningsfiske	0
Tatt ut i uttaksfiske får drivtelling	0
Observerert i drivtelling	
Minimum innsig til elv	0
Uttaksfiske etter drivtelling	0
Uttak utover observerert fisk i drivtelling	0
Minimum antall i gytebestand	0

186.2Z Roksdalsvassdraget

	Innslag/begrunnelse: 1, lavt	Høyt antall prøver fra sportsfisket, 26 % av avlivede fisk, god representativitet. Noe lavt antall prøver i høstfisket, og kun fra den nederste delen. Lavt innslag både i sportsfisket og høstfisket.
--	--	--

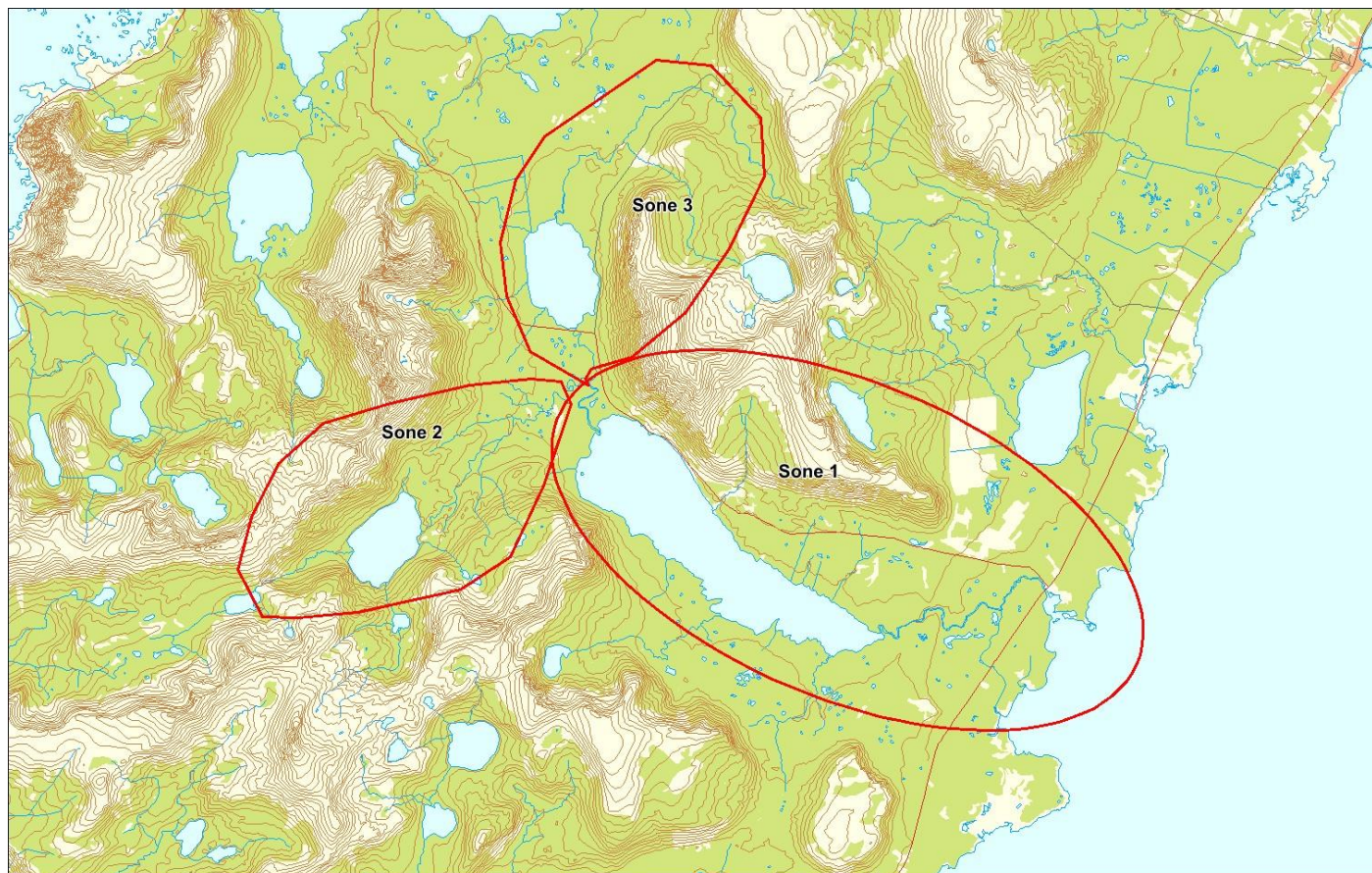


Stamfiske
(ingen data)

Drivtelling
(ingen data)

■ Oppdrett
 ■ Vill
 ■ Utsatt/oppdrett
 ■ Usikker
 ■ Utsatt
 ■ Vill/utsatt

Utløpskommune	Andøy
Anadrome innsjøer	Ja
Anadrom strekning (km)	22.7
Reguleringer	
Kultivering	Nei
Fangst sportsfiske (antall) 2019	446
Gytebestandsmål (kg hunnfisk)	1087



Sportsfiske

Vurdering av sportsfiske

Ansvarlig institusjon	NINA
Fisketid	01.6 - 31.8
Fangstbegrensning	Døgnavkvote 2 laks. Sesongkvote 12 laks per fisker. Kan fiskes 800 laks i elva, 300 i juni
Fangst sportsfiske (antall) 2019	446
% avlivet	99.1
Redskap	Stang
Datakvalitet	1, svært god
Begrunnelse	Høyt antall prøver, 26 % av avlivete, sikker representativitet

Resultat

Antall laks av ulikt opphav (Vill, utsatt, oppdrett og ikke lesbar) og andel oppdrettslaks i de ulike sonene

Sone	Oppdrett	Utsatt	Utsatt/ oppdrett	Vill/utsatt	Ikke lesbar	Vill	Totalt	% oppdrett
1	1	0	0	0	0	74	75	1.3
2	0	0	0	0	0	39	39	0
Total	1	0	0	0	0	113	114	0.9

HøstfiskeVurdering av høstfiske

Ansvarlig institusjon	NINA
Fisketid	21.9 - 26.9
Samarbeidspartner	Å, Ånes og Svandalen Fiskeforening
Redskap	Garn og stang
Datakvalitet	3, moderat
Begrunnelse	Noe lavt antall prøver, og kun prøver fra den nederste sonen av vassdraget. Store deler av Åelva ble imidlertid undersøkt grundig med garn i dype hølter.

Resultat

Antall laks av ulikt opphav (Vill, utsatt, oppdrett og ikke lesbar) og andel oppdrettslaks i de ulike sonene

Sone	Oppdrett	Utsatt	Utsatt/ oppdrett	Vill/utsatt	Ikke lesbar	Vill	Totalt	% oppdrett
1	0	0	0	0	1	36	37	0
Total	0	0	0	0	1	36	37	0

Stamfiske

Det ble ikke gjennomført stamfiske i 2019.

Drivtelling

Det ble ikke gjennomført drivtelling i 2019.

Uttaksfiske

Det foreligger ikke prøver fra uttaksfiske i 2019.

Annet fiske

Det foreligger ikke prøver fra annet fiske i 2019.

Uttak og observasjon av rømt oppdrettslaks

Uttak/observasjon	Antall oppdrettslaks
Tatt ut i sportsfiske	1
Tatt ut i overvåkningsfiske	0
Tatt ut i uttaksfiske får drivtelling	0
Observert i drivtelling	
Minimum innsig til elv	1
Uttaksfiske etter drivtelling	0
Uttak utover observert fisk i drivtelling	0
Minimum antall i gytebestand	0