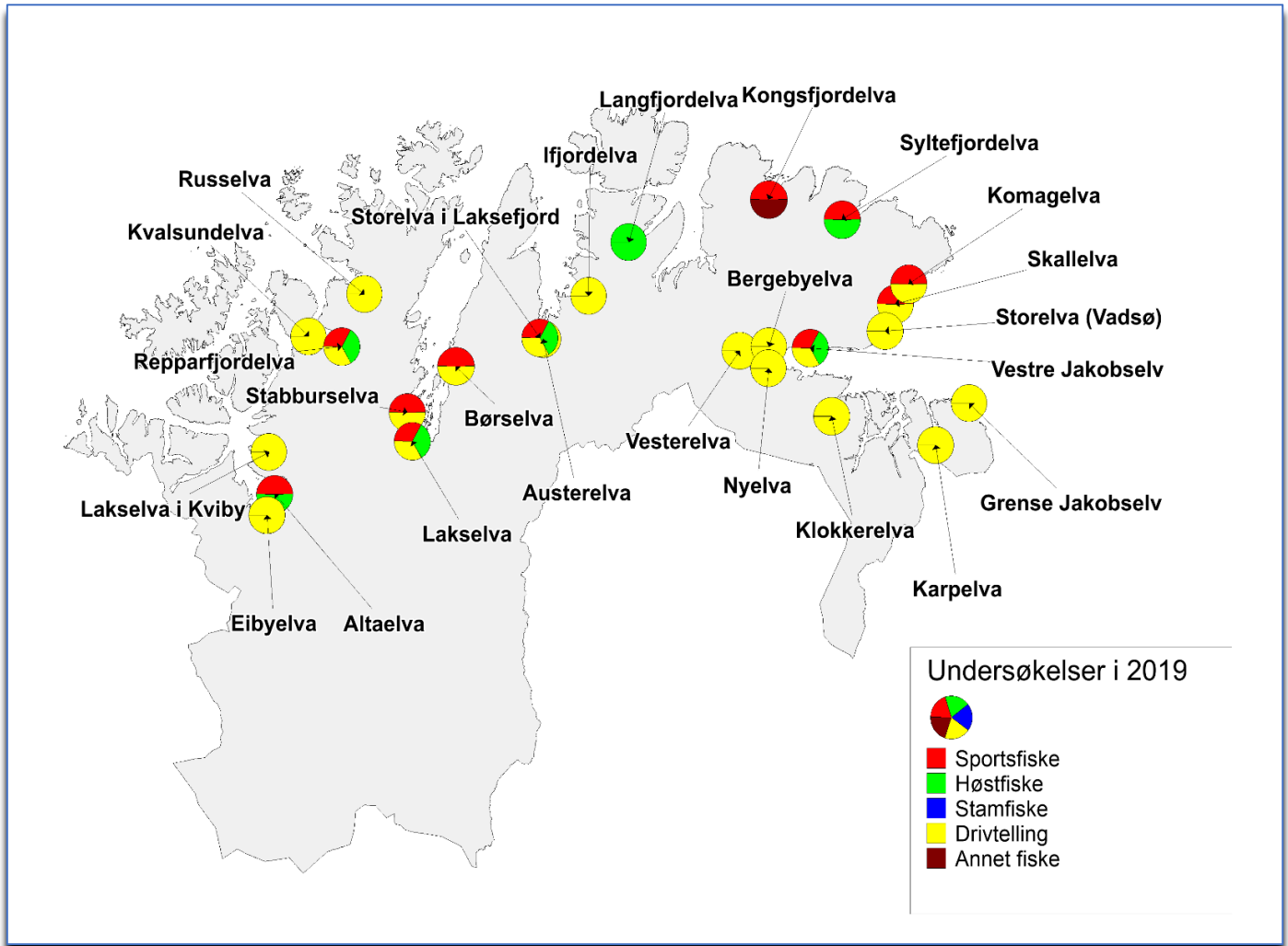


Finnmark



Vassdragsvise grunnlagsdata

I vedleggsrapportene presenterer vi det komplette datamaterialet som er brukt for vurderingen av innslaget rømt oppdrettslaks i vassdragene. Vi presenterer her resultatet av ulike undersøkelser både grafisk og i tabellform, med vurdering av kvaliteten til de ulike undersøkelsene. Vi har også inkludert beskrivelse av vassdrag hvor vi vurderer datagrunnlaget til å være for begrenset til å klassifisere innslaget rømt laks. Disse vassdragene er dermed ikke inkludert i analysene presentert i hovedrapporten.

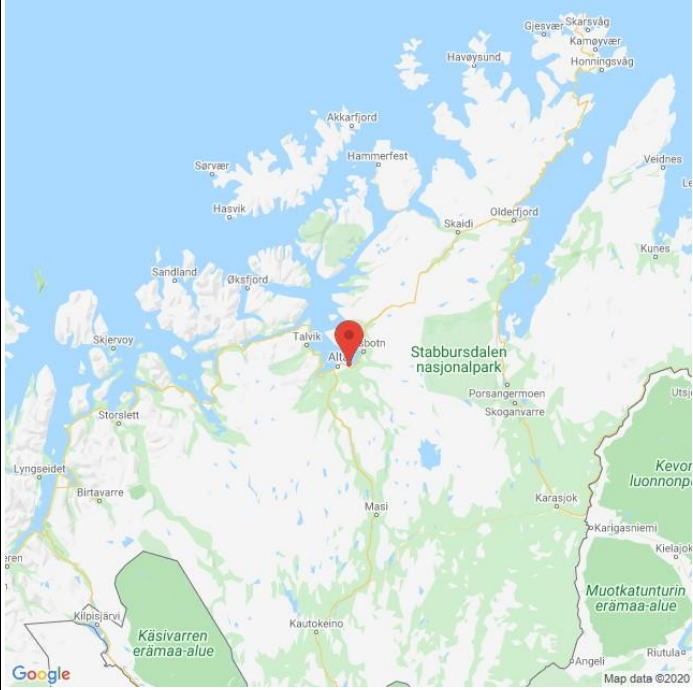
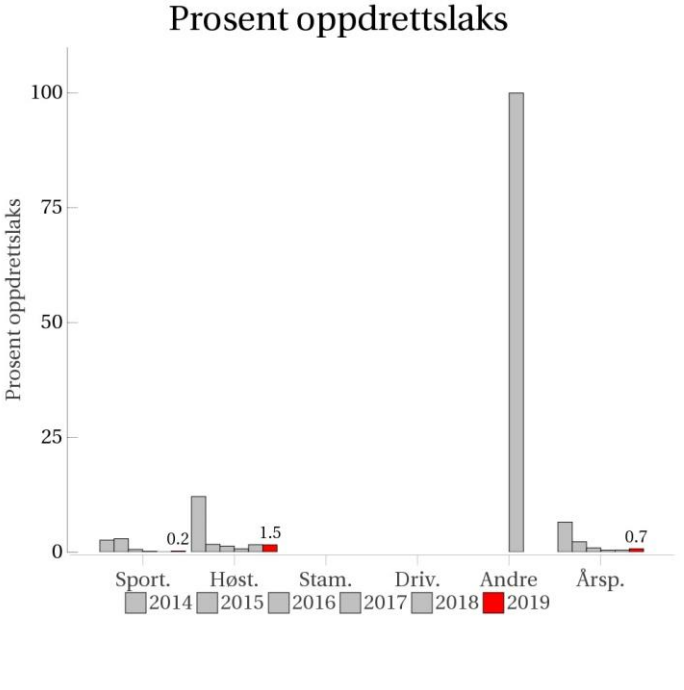
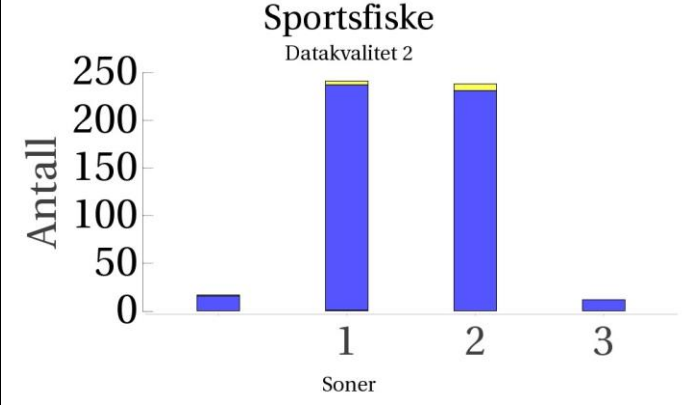
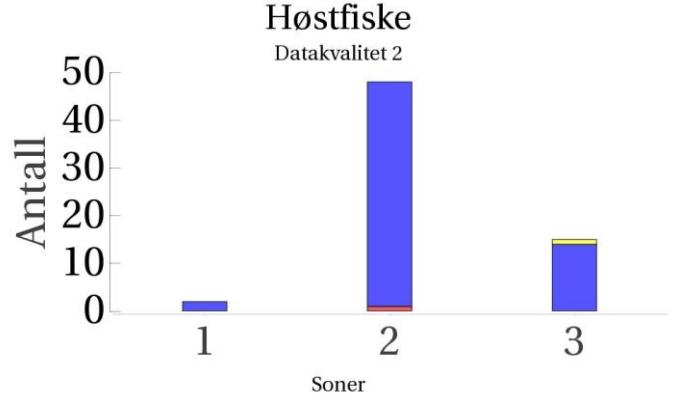
De vassdragsvise rapportene åpner med en grafisk framstilling av resultatene.

Figuren øverst til høyre viser oppsummering av prosent oppdrettslaks i forhold til total mengde laks analysert for de forskjellige metodene i vassdraget. Årsprosent blir beregnet ut fra andel rømt oppdrettslaks i sportsfiske og/eller høstfiske, og blir eventuelt supplert med data fra stamfisket. I sistnevnte tilfelle framgår det av fotnote. ID-nummer på vassdraget (NVE-nummer) blir oppgitt i tillegg til navn på vassdraget. I øverste venstre hjørne blir vår klassifisering av vassdraget, med tanke på innslag av rømt oppdrettslaks gitt med fargekoder og tekst, samt en kort begrunnelse for klassifiseringen. De fire neste figurene viser antall laks i de ulike kategoriene (Oppdrett, Utsatt/oppdrett, etc.) fanget i hver sone i vassdraget og per prøvetype, samt en vurdering av kvaliteten på datamaterialet. Dersom det ikke står sonenummer under en søyle, betyr det at sonetilhørighet er ukjent, dvs. fangststed er ikke oppgitt for disse individene. Etter figursiden som presenterer hvert vassdrag blir vassdraget beskrevet nærmere i form av en tabell med basisinformasjon om vassdraget og deretter et kart over de ulike sonene fangsten er tatt i. I elver hvor det ikke er definert soner viser kartet lakseførende strekning. Deretter blir de de ulike fiskeriene beskrevet og kvaliteten på datamaterialet vurdert, etterfulgt av tabeller med resultat fra de ulike fiskeriene, og opplysninger om uttak av rømt oppdrettslaks fra vassdraget. Kvalitet/omfang av datamaterialet (Datakvalitet) for de ulike prøvetyper blir gitt på en skala fra 1 til 4 (1=svært god, 2=god, 3=moderat og 4=dårlig). Prøver med datakvalitet=4 blir vist her, men er ikke benyttet i videre analyser. Den totale datakvaliteten bygger igjen på en rekke underkriterier. Hver av disse får også en kvalitetsvurdering fra 1-4 og gir grunnlag for den omforente vurdering av kvalitet/dataomfang for vassdraget totalt sett som blir presentert i rapporten.

Underkriteriene vi har brukt er:

- Fordeling av prøvene på soner (gjelder drivtelling, høstfiske og stamfiske)
- Størrelse på prøvematerialet (N: 1= 100+, 2= 50-99, 3= 20-49, 4=<20)
- Sortert eller usortert materiale (gjelder stamfiske; kvalitet=1 eller 2 tilsier at prøvene kan inngå i beregning av årsprosent, som høstfiske)
- Andel av fangsten i sportsfisket som er avlivet (ikke gjenutsatt) (% avlivet: 1= > 90 %, 2= 70-89%, 3: 50-69%, 4= <50 %)
- Andel av den avlivede fangsten som er undersøkt (lest skjell) (% av avlivet: 1= over 50 %, 2= 20-49%, 3= 5-19%, 4 = < 5%)

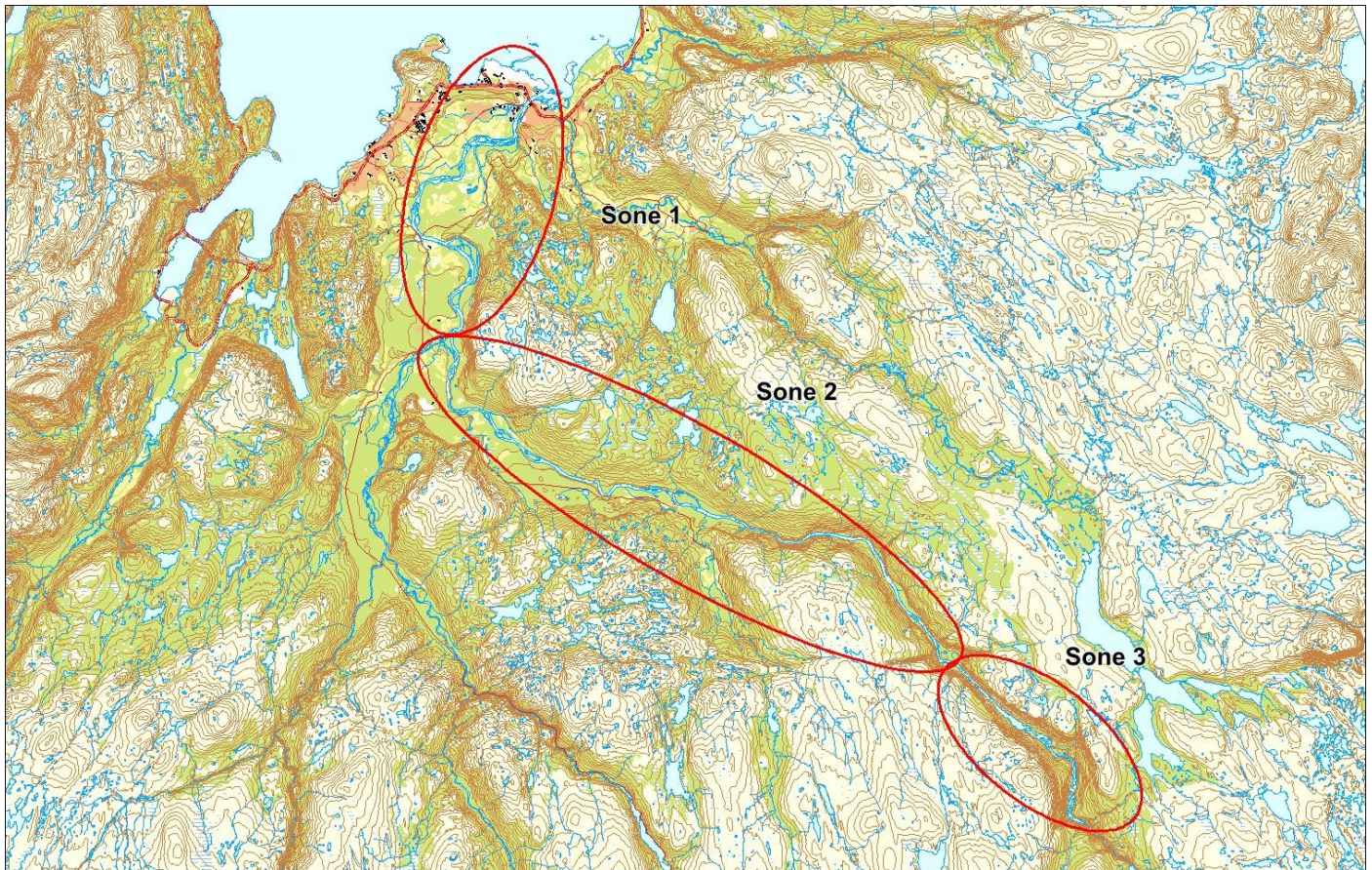
212.Z Altaelva

	<p>Innslag/begrunnelse:</p> <p>1, lavt</p>	<p>Høyt antall prøver fra sportsfisket, 30 % av avlivete, relativt sikker representativitet. OK totalt antall prøver fra høstfisket. Det ble fisket og samlet inn prøver fra alle sonene i Altaelva i samme tidsrom, men det var svært få prøver fra sone 1 og relativt lav fiskeinnsats i denne sonen. Bra antall prøver og høy fiskeinnsats spesielt i midtre deler av elven.</p>																																																	
		<p>Prosent oppdrettslaks</p>  <table border="1"> <caption>Data for Prosent oppdrettslaks</caption> <thead> <tr> <th>Kategori</th> <th>2014</th> <th>2015</th> <th>2016</th> <th>2017</th> <th>2018</th> <th>2019</th> </tr> </thead> <tbody> <tr> <td>Sport.</td> <td>~2</td> <td>~2</td> <td>~2</td> <td>~2</td> <td>~2</td> <td>~2</td> </tr> <tr> <td>Høst.</td> <td>~2</td> <td>~2</td> <td>~2</td> <td>~2</td> <td>~2</td> <td>1.5</td> </tr> <tr> <td>Stam.</td> <td>~2</td> <td>~2</td> <td>~2</td> <td>~2</td> <td>~2</td> <td>~2</td> </tr> <tr> <td>Driv.</td> <td>~2</td> <td>~2</td> <td>~2</td> <td>~2</td> <td>~2</td> <td>~2</td> </tr> <tr> <td>Andre</td> <td>~2</td> <td>~2</td> <td>~2</td> <td>~2</td> <td>100</td> <td>~2</td> </tr> <tr> <td>Årsp.</td> <td>~2</td> <td>~2</td> <td>~2</td> <td>~2</td> <td>~2</td> <td>0.7</td> </tr> </tbody> </table>	Kategori	2014	2015	2016	2017	2018	2019	Sport.	~2	~2	~2	~2	~2	~2	Høst.	~2	~2	~2	~2	~2	1.5	Stam.	~2	~2	~2	~2	~2	~2	Driv.	~2	~2	~2	~2	~2	~2	Andre	~2	~2	~2	~2	100	~2	Årsp.	~2	~2	~2	~2	~2	0.7
Kategori	2014	2015	2016	2017	2018	2019																																													
Sport.	~2	~2	~2	~2	~2	~2																																													
Høst.	~2	~2	~2	~2	~2	1.5																																													
Stam.	~2	~2	~2	~2	~2	~2																																													
Driv.	~2	~2	~2	~2	~2	~2																																													
Andre	~2	~2	~2	~2	100	~2																																													
Årsp.	~2	~2	~2	~2	~2	0.7																																													
<p>Sportsfiske Datakvalitet 2</p>  <table border="1"> <caption>Data for Sportsfiske</caption> <thead> <tr> <th>Soner</th> <th>Antall</th> </tr> </thead> <tbody> <tr> <td>1</td> <td>~230</td> </tr> <tr> <td>2</td> <td>~220</td> </tr> <tr> <td>3</td> <td>~10</td> </tr> </tbody> </table>		Soner	Antall	1	~230	2	~220	3	~10	<p>Høstfiske Datakvalitet 2</p>  <table border="1"> <caption>Data for Høstfiske</caption> <thead> <tr> <th>Soner</th> <th>Antall</th> </tr> </thead> <tbody> <tr> <td>1</td> <td>~2</td> </tr> <tr> <td>2</td> <td>~48</td> </tr> <tr> <td>3</td> <td>~15</td> </tr> </tbody> </table>		Soner	Antall	1	~2	2	~48	3	~15																																
Soner	Antall																																																		
1	~230																																																		
2	~220																																																		
3	~10																																																		
Soner	Antall																																																		
1	~2																																																		
2	~48																																																		
3	~15																																																		
<p>Stamfiske (ingen data)</p>		<p>Drivtelling (ingen data)</p>																																																	

■ Oppdrett
 ■ Vill
 ■ Utsatt/oppdrett
 ■ Usikker
 ■ Utsatt
 ■ Vill/utsatt

Rømt oppdrettslaks i vassdrag i 2019

Utløpskommune	Alta
Anadrome innsjøer	Nei
Anadrom strekning (km)	
Reguleringer	Ja
Kultivering	Nei
Fangst sportsfiske (antall) 2019	2161
Gytebestandsmål (kg hunnfisk)	12130



Sportsfiske

Vurdering av sportsfiske

Ansvarlig institusjon	NINA
Fisketid	01.6 - 31.8
Fangstbegrensning	Det er ikke tillatt å avlive mer enn 2 storlaks over 7 kg pr. døgn i perioden 24. juni til 19. august. Fra og med 19. august til 31. august skal all holaks over 7 kg tilbakesettes.
Fangst sportsfiske (antall) 2019	2161
% avlivet	77.6
Redskap	Stang
Datakvalitet	2, god
Begrunnelse	Høyt antall prøver, 30 % av avlivete, relativt sikker representativitet

Resultat

Antall laks av ulikt opphav (Vill, utsatt, oppdrett og ikke lesbar) og andel oppdrettslaks i de ulike sonene

Sone	Oppdrett	Utsatt	Utsatt/ oppdrett	Vill/utsatt	Ikke lesbar	Vill	Totalt	% oppdrett
1	1	0	0	0	4	236	241	0.4
2	0	0	0	0	7	231	238	0
3	0	0	0	0	0	12	12	0
Ukjent	0	0	0	0	1	16	17	0
Total	1	0	0	0	12	495	508	0.2

Høstfiske

Vurdering av høstfiske

Ansvarlig institusjon	NINA
Fisketid	18.9 - 04.10
Samarbeidspartner	Alta Laksefiskeri Interessentskap
Redskap	Stang
Datakvalitet	2, god
Begrunnelse	OK totalt antall prøver. Det ble fisket og samlet inn prøver fra alle sonene i Altaelva i samme tidsrom, men det var svært få prøver fra sone 1 og relativt lav fiskeinnsats i denne sonen. Bra antall prøver og høy fiskeinnsats spesielt i midtre deler av elven.

Resultat

Antall laks av ulikt opphav (Vill, utsatt, oppdrett og ikke lesbar) og andel oppdrettslaks i de ulike sonene

Sone	Oppdrett	Utsatt	Utsatt/ oppdrett	Vill/utsatt	Ikke lesbar	Vill	Totalt	% oppdrett
1	0	0	0	0	0	2	2	0
2	1	0	0	0	0	47	48	2.1
3	0	0	0	0	1	14	15	0
Total	1	0	0	0	1	63	65	1.5

Stamfiske

Det ble ikke gjennomført stamfiske i 2019.

Drivtelling

Det ble ikke gjennomført drivtelling i 2019.

Uttaksfiske

Det foreligger ikke prøver fra uttaksfiske i 2019.


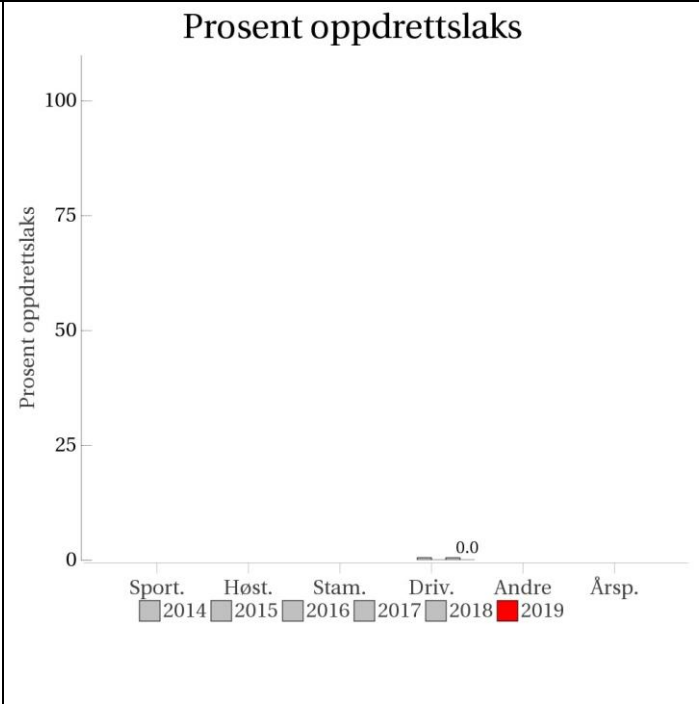
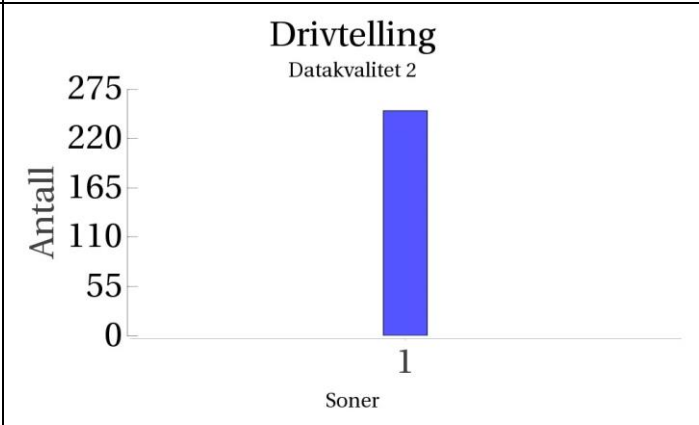
Annet fiske

Det foreligger ikke prøver fra annet fiske i 2019.

Uttak og observasjon av rømt oppdrettslaks

Uttak/observasjon	Antall oppdrettslaks
Tatt ut i sportsfiske	1
Tatt ut i overvåkningsfiske	1
Tatt ut i uttaksfiske får drivtelling	0
Observert i drivtelling	
Minimum innsig til elv	2
Uttaksfiske etter drivtelling	0
Uttak utover observert fisk i drivtelling	0
Minimum antall i gytebestand	0

212.ZX1 Eibyelva

	<p>Innslag/begrunnelse: 1, lavt</p>	<p>God sikt, og god dekning under drivtelling, noen mindre stryk med moderat sikt, stedvis mye fisk(ørret).</p>													
		<p>Prosent oppdrettslaks</p>  <table border="1"> <thead> <tr> <th>År</th> <th>Prosent oppdrettslaks</th> </tr> </thead> <tbody> <tr> <td>2014</td> <td>0.0</td> </tr> <tr> <td>2015</td> <td>0.0</td> </tr> <tr> <td>2016</td> <td>0.0</td> </tr> <tr> <td>2017</td> <td>0.0</td> </tr> <tr> <td>2018</td> <td>0.0</td> </tr> <tr> <td>2019</td> <td>0.0</td> </tr> </tbody> </table>	År	Prosent oppdrettslaks	2014	0.0	2015	0.0	2016	0.0	2017	0.0	2018	0.0	2019
År	Prosent oppdrettslaks														
2014	0.0														
2015	0.0														
2016	0.0														
2017	0.0														
2018	0.0														
2019	0.0														
<p>Sportsfiske (ingen data)</p>		<p>Høstfiske (ingen data)</p>													
<p>Stamfiske (ingen data)</p>		<p>Drivtelling Datakvalitet 2</p>  <table border="1"> <thead> <tr> <th>Soner</th> <th>Antall</th> </tr> </thead> <tbody> <tr> <td>1</td> <td>~230</td> </tr> </tbody> </table>	Soner	Antall	1	~230									
Soner	Antall														
1	~230														

■ Oppdrett
 ■ Vill
 ■ Utsatt/oppdrett
 ■ Usikker
 ■ Utsatt
 ■ Vill/utsatt

Utløpskommune	Alta
Anadrome innsjøer	Nei
Anadrom strekning (km)	
Reguleringer	
Kultivering	
Fangst sportsfiske (antall) 2019	
Gytebestandsmål (kg hunnfisk)	

Sportsfiske

Det foreligger ikke prøver fra sportsfisket i 2019.

Høstfiske

Det ble ikke gjennomført høstfiske i 2019.

Stamfiske

Det ble ikke gjennomført stamfiske i 2019.

Drivtelling

Vurdering av drivtelling

Ansvarlig/utførende institusjon	NINORD
Undersøkt elvestrekning	Hele anadrom
Datakvalitet	2, god
Begrunnelse	God sikt, god dekning, noen mindre stryk med moderat sikt, stedvis mye fisk(ørret)

Resultat

Antall laks av ulikt opphav (Vill og oppdrett) og andel oppdrettslaks i de ulike sonene

Sone	Dato	Villaks	Oppdrett	Totalt	% oppdrettslaks
1	12.9	251	0	251	0
Total		251	0	251	0

Uttaksfiske

Det foreligger ikke prøver fra uttaksfiske i 2019.


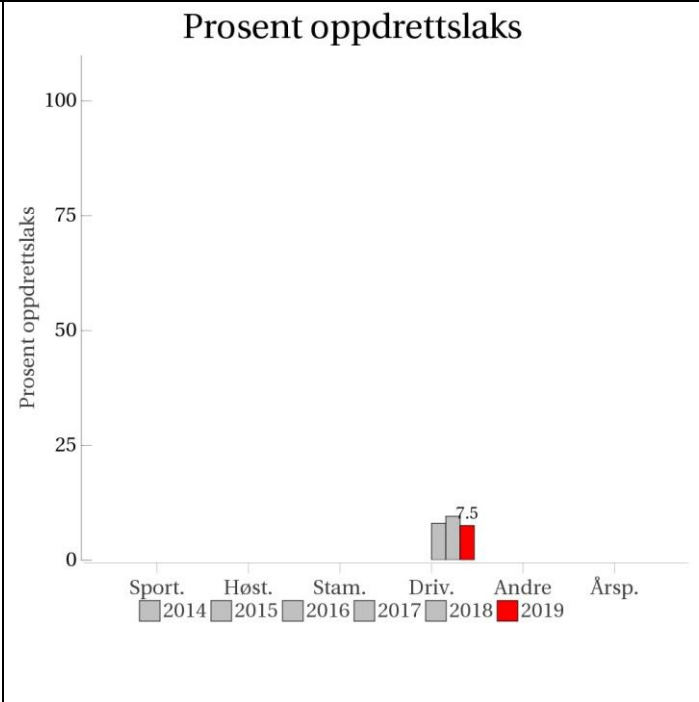
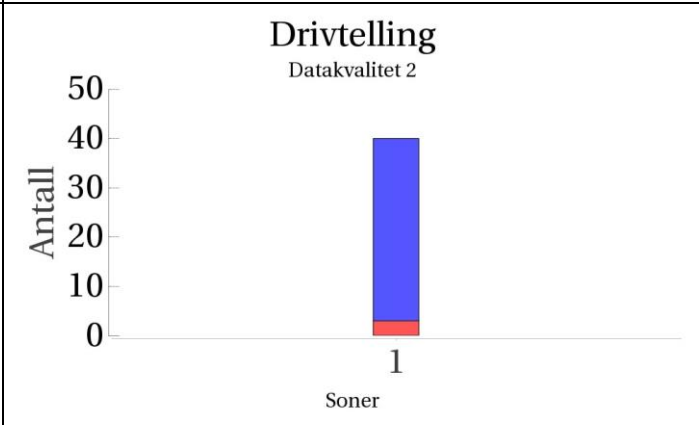
Annet fiske

Det foreligger ikke prøver fra annet fiske i 2019.

Uttak og observasjon av rømt oppdrettslaks

Uttak/observasjon	Antall oppdrettslaks
Tatt ut i sportsfiske	0
Tatt ut i overvåkningsfiske	0
Tatt ut i uttaksfiske får drivtelling	0
Observerert i drivtelling	0
Minimum innsig til elv	0
Uttaksfiske etter drivtelling	0
Uttak utover observerert fisk i drivtelling	0
Minimum antall i gytebestand	0

213.1Z Lakselva i Kviby

	<p>Innslag/begrunnelse: 2, middels</p>	<p>God sikt, og god dekning under drivtelling, noen mindre stryk med moderat sikt.</p>																																																	
		<h3>Prosent oppdrettslaks</h3>  <table border="1"> <thead> <tr> <th>Kategori</th> <th>2014</th> <th>2015</th> <th>2016</th> <th>2017</th> <th>2018</th> <th>2019</th> </tr> </thead> <tbody> <tr> <td>Sport.</td> <td>0</td> <td>0</td> <td>0</td> <td>0</td> <td>0</td> <td>0</td> </tr> <tr> <td>Høst.</td> <td>0</td> <td>0</td> <td>0</td> <td>0</td> <td>0</td> <td>0</td> </tr> <tr> <td>Stam.</td> <td>0</td> <td>0</td> <td>0</td> <td>0</td> <td>0</td> <td>0</td> </tr> <tr> <td>Driv.</td> <td>0</td> <td>0</td> <td>0</td> <td>0</td> <td>0</td> <td>7.5</td> </tr> <tr> <td>Andre</td> <td>0</td> <td>0</td> <td>0</td> <td>0</td> <td>0</td> <td>0</td> </tr> <tr> <td>Årsp.</td> <td>0</td> <td>0</td> <td>0</td> <td>0</td> <td>0</td> <td>0</td> </tr> </tbody> </table>	Kategori	2014	2015	2016	2017	2018	2019	Sport.	0	0	0	0	0	0	Høst.	0	0	0	0	0	0	Stam.	0	0	0	0	0	0	Driv.	0	0	0	0	0	7.5	Andre	0	0	0	0	0	0	Årsp.	0	0	0	0	0	0
Kategori	2014	2015	2016	2017	2018	2019																																													
Sport.	0	0	0	0	0	0																																													
Høst.	0	0	0	0	0	0																																													
Stam.	0	0	0	0	0	0																																													
Driv.	0	0	0	0	0	7.5																																													
Andre	0	0	0	0	0	0																																													
Årsp.	0	0	0	0	0	0																																													
<h3>Sportsfiske (ingen data)</h3>		<h3>Høstfiske (ingen data)</h3>																																																	
<h3>Stamfiske (ingen data)</h3>		<h3>Drivtelling</h3> <p>Datakvalitet 2</p>  <table border="1"> <thead> <tr> <th>Soner</th> <th>Oppdrett</th> <th>Vill</th> </tr> </thead> <tbody> <tr> <td>1</td> <td>1</td> <td>39</td> </tr> </tbody> </table>	Soner	Oppdrett	Vill	1	1	39																																											
Soner	Oppdrett	Vill																																																	
1	1	39																																																	

■ Oppdrett
 ■ Vill
 ■ Utsatt/oppdrett
 ■ Usikker
 ■ Utsatt
 ■ Vill/utsatt

Utløpskommune	Alta
Anadrome innsjøer	Nei
Anadrom strekning (km)	
Reguleringer	
Kultivering	
Fangst sportsfiske (antall) 2019	36
Gytebestandsmål (kg hunnfisk)	127



Sportsfiske

Det foreligger ikke prøver fra sportsfisket i 2019.

Høstfiske

Det ble ikke gjennomført høstfiske i 2019.

Stamfiske

Det ble ikke gjennomført stamfiske i 2019.

Drivtelling

Vurdering av drivtelling

Ansvarlig/utførende institusjon	NINORD
Undersøkt elvestrekning	Hele anadrom
Datakvalitet	2, god
Begrunnelse	God sikt, god dekning, noen mindre stryk med moderat sikt

Resultat

Antall laks av ulikt opphav (Vill og oppdrett) og andel oppdrettslaks i de ulike sonene

Sone	Dato	Villaks	Oppdrett	Totalt	% oppdrettslaks
1	11.9	37	3	40	7.5
Total		37	3	40	7.5

Uttaksfiske

Vurdering av uttaksfiske

Utført av	Veterinærinstituttet
Tidsrom	
Redskap	Harpun

Resultat

Antall laks av ulikt opphav (Vill, utsatt, oppdrett og ikke lesbar) og andel oppdrettslaks i de ulike sonene

Sone	Oppdrett	Utsatt	Utsatt/ oppdrett	Vill/utsatt	Ikke lesbar	Vill	Totalt	% oppdrett
1	1	0	0	0	0	0	1	100
Total	1	0	0	0	0	0	1	100


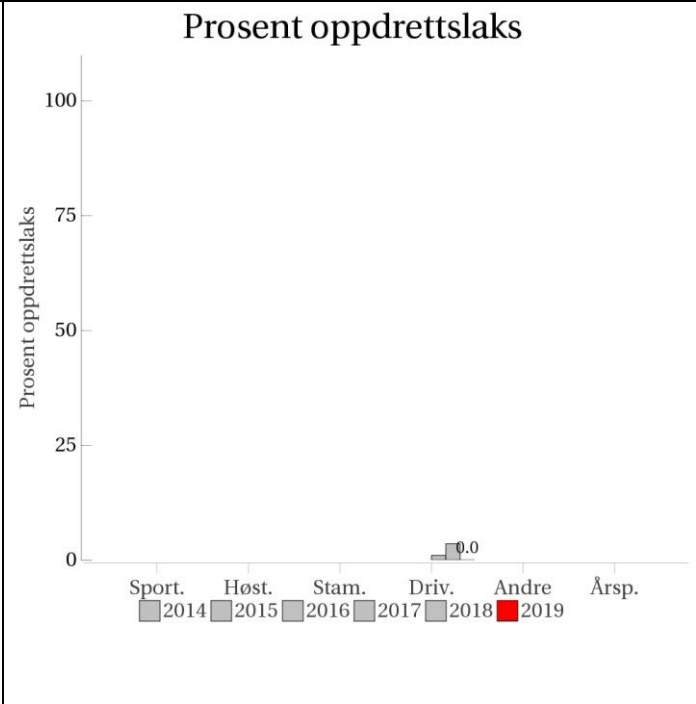
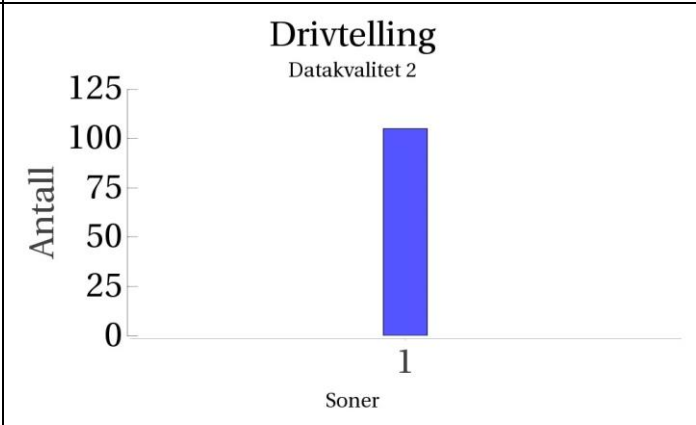
Annet fiske

Det foreligger ikke prøver fra annet fiske i 2019.

Uttak og observasjon av rømt oppdrettslaks

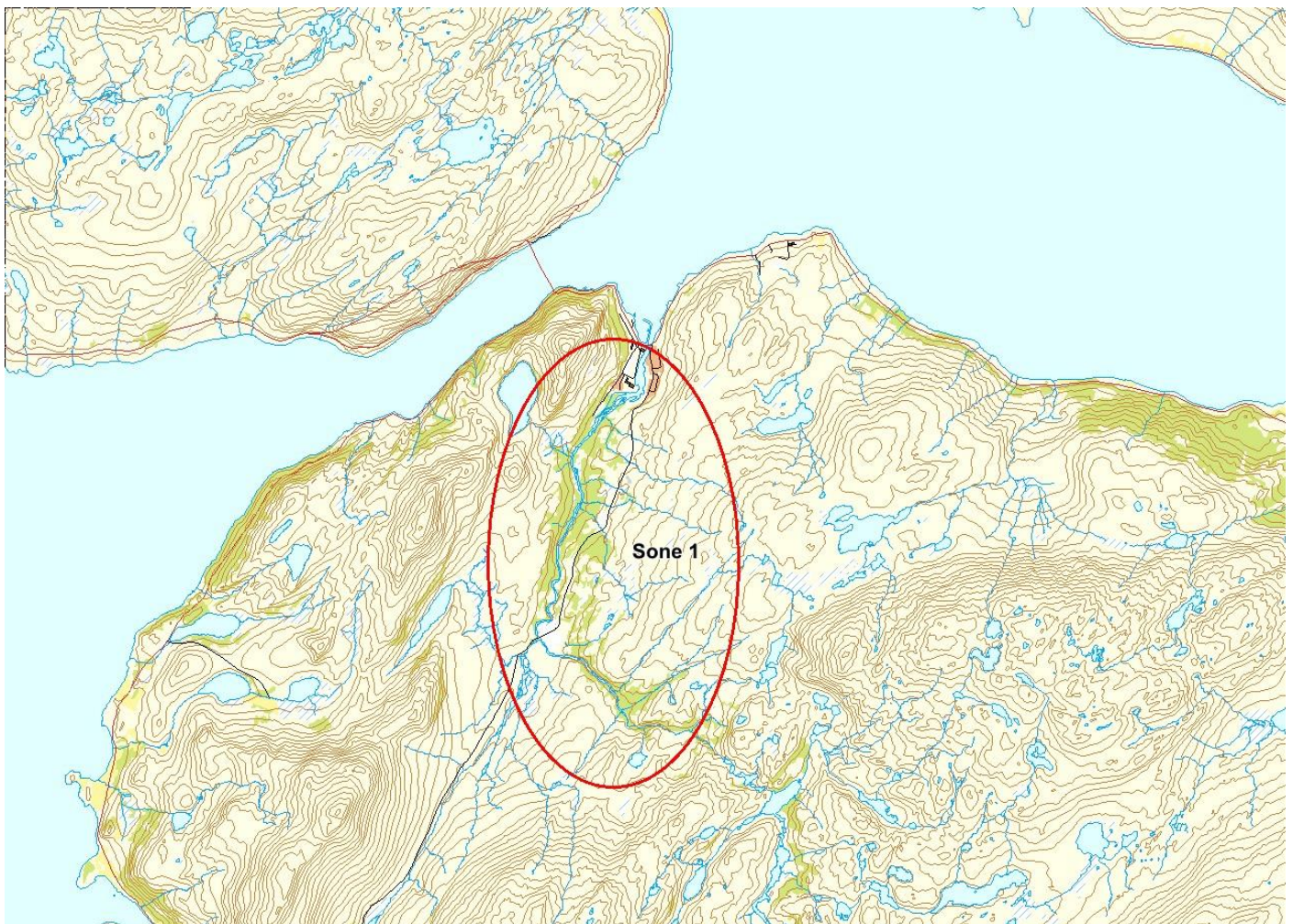
Uttak/observasjon	Antall oppdrettslaks
Tatt ut i sportsfiske	0
Tatt ut i overvåkningsfiske	0
Tatt ut i uttaksfiske får drivtelling	0
Observerert i drivtelling	3
Minimum innsig til elv	3
Uttaksfiske etter drivtelling	1
Uttak utover observerert fisk i drivtelling	0
Minimum antall i gytebestand	2

213.6Z Kvalsundelva

	<p>Innslag/begrunnelse: 1, lavt</p>	<p>God sikt, og god dekning under drivtelling, noen mindre stryk med moderat sikt.</p>																																																
		<p>Prosent oppdrettslaks</p>  <table border="1"> <caption>Data for Prosent oppdrettslaks</caption> <thead> <tr> <th>Kategori</th> <th>2014</th> <th>2015</th> <th>2016</th> <th>2017</th> <th>2018</th> <th>2019</th> </tr> </thead> <tbody> <tr> <td>Sport.</td> <td>0</td> <td>0</td> <td>0</td> <td>0</td> <td>0</td> <td>0</td> </tr> <tr> <td>Høst.</td> <td>0</td> <td>0</td> <td>0</td> <td>0</td> <td>0</td> <td>0</td> </tr> <tr> <td>Stam.</td> <td>0</td> <td>0</td> <td>0</td> <td>0</td> <td>0</td> <td>0</td> </tr> <tr> <td>Driv.</td> <td>0</td> <td>0</td> <td>0</td> <td>0</td> <td>0</td> <td>0.0</td> </tr> <tr> <td>Andre</td> <td>0</td> <td>0</td> <td>0</td> <td>0</td> <td>0</td> <td>0</td> </tr> <tr> <td>Årsp.</td> <td>0</td> <td>0</td> <td>0</td> <td>0</td> <td>0</td> <td>0</td> </tr> </tbody> </table>	Kategori	2014	2015	2016	2017	2018	2019	Sport.	0	0	0	0	0	0	Høst.	0	0	0	0	0	0	Stam.	0	0	0	0	0	0	Driv.	0	0	0	0	0	0.0	Andre	0	0	0	0	0	0	Årsp.	0	0	0	0	0
Kategori	2014	2015	2016	2017	2018	2019																																												
Sport.	0	0	0	0	0	0																																												
Høst.	0	0	0	0	0	0																																												
Stam.	0	0	0	0	0	0																																												
Driv.	0	0	0	0	0	0.0																																												
Andre	0	0	0	0	0	0																																												
Årsp.	0	0	0	0	0	0																																												
<p>Sportsfiske (ingen data)</p>		<p>Høstfiske (ingen data)</p>																																																
<p>Stamfiske (ingen data)</p>		<p>Drivtelling Datakvalitet 2</p>  <table border="1"> <caption>Data for Drivtelling</caption> <thead> <tr> <th>Soner</th> <th>Antall</th> </tr> </thead> <tbody> <tr> <td>1</td> <td>100</td> </tr> </tbody> </table>	Soner	Antall	1	100																																												
Soner	Antall																																																	
1	100																																																	

■ Oppdrett
 ■ Vill
 ■ Utsatt/oppdrett
 ■ Usikker
 ■ Utsatt
 ■ Vill/utsatt

Utløpskommune	Kvalsund
Anadrome innsjøer	Nei
Anadrom strekning (km)	
Reguleringer	
Kultivering	
Fangst sportsfiske (antall) 2019	74
Gytebestandsmål (kg hunnfisk)	101



Sportsfiske

Det foreligger ikke prøver fra sportsfisket i 2019.

Høstfiske

Det ble ikke gjennomført høstfiske i 2019.

Stamfiske

Det ble ikke gjennomført stamfiske i 2019.

Drivtelling

Vurdering av drivtelling

Ansvarlig/utførende institusjon	NINORD
Undersøkt elvestrekning	Fra Neverfjordvannet - munning
Datakvalitet	2, god
Begrunnelse	God sikt, god dekning, noen mindre stryk med moderat sikt

Resultat

Antall laks av ulikt opphav (Vill og oppdrett) og andel oppdrettslaks i de ulike sonene

Sone	Dato	Villaks	Oppdrett	Totalt	% oppdrettslaks
1	11.9	105	0	105	0
Total		105	0	105	0

Uttaksfiske

Det foreligger ikke prøver fra uttaksfiske i 2019.

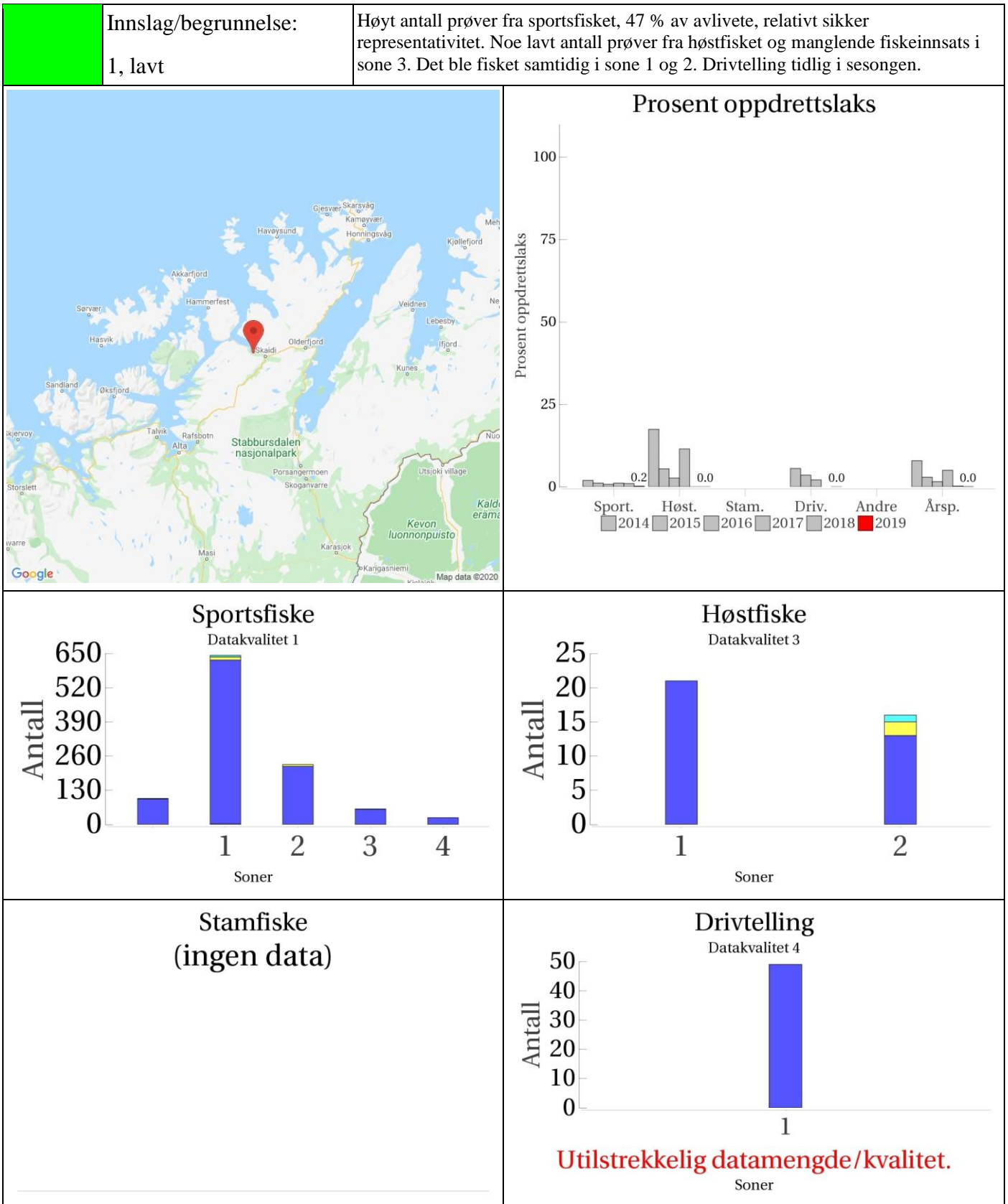
Annet fiske

Det foreligger ikke prøver fra annet fiske i 2019.

Uttak og observasjon av rømt oppdrettslaks

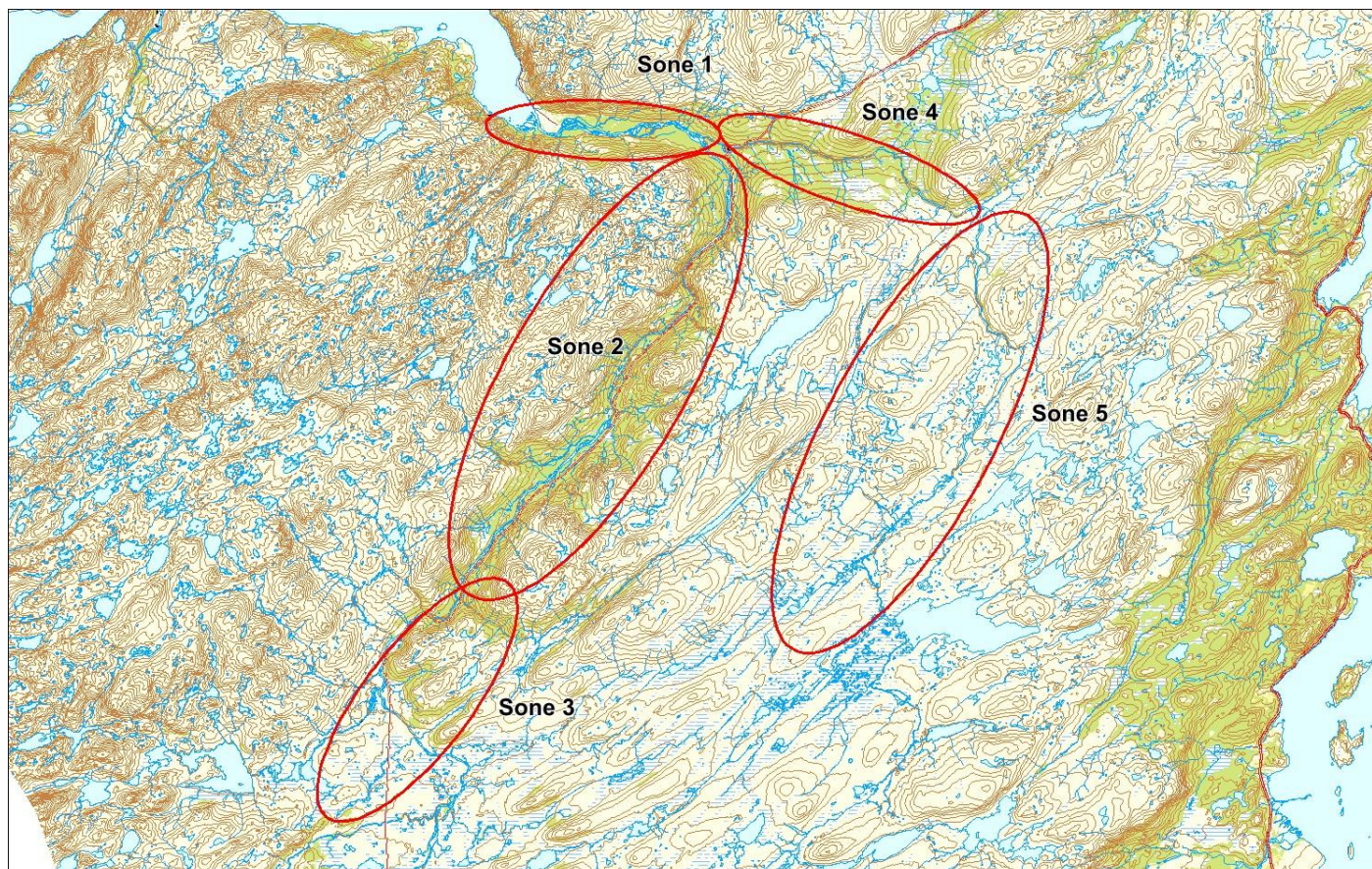
Uttak/observasjon	Antall oppdrettslaks
Tatt ut i sportsfiske	0
Tatt ut i overvåkningsfiske	0
Tatt ut i uttaksfiske får drivtelling	0
Observerert i drivtelling	0
Minimum innsig til elv	0
Uttaksfiske etter drivtelling	0
Uttak utover observerert fisk i drivtelling	0
Minimum antall i gytebestand	0

213.Z Repparfjordelva



■ Oppdrett
 ■ Vill
 ■ Utsatt/oppdrett
 ■ Usikker
 ■ Utsatt
 ■ Vill/utsatt

Utløpskommune	Kvalsund
Anadrome innsjøer	Nei
Anadrom strekning (km)	
Reguleringer	
Kultivering	Nei
Fangst sportsfiske (antall) 2019	2544
Gytebestandsmål (kg hunnfisk)	3301



Sportsfiske

Vurdering av sportsfiske

Ansvarlig institusjon	NINA
Fisketid	01.6 - 31.8
Fangstbegrensning	Fredningssoner i deler av elva
Fangst sportsfiske (antall) 2019	2544
% avlivet	87.7
Redskap	Stang
Datakvalitet	1, svært god
Begrunnelse	Høyt antall prøver, 47 % av avlivete, relativt sikker representativitet

Resultat

Antall laks av ulikt opphav (Vill, utsatt, oppdrett og ikke lesbar) og andel oppdrettslaks i de ulike sonene

Sone	Oppdrett	Utsatt	Utsatt/ oppdrett	Vill/utsatt	Ikke lesbar	Vill	Totalt	% oppdrett
1	2	0	0	6	12	623	643	0.3
2	0	0	0	0	7	221	228	0
3	0	0	0	0	1	58	59	0
4	0	0	0	0	0	26	26	0
Ukjent	0	0	0	0	2	97	99	0
Total	2	0	0	6	22	1025	1055	0.2

HøstfiskeVurdering av høstfiske

Ansvarlig institusjon	NINA
Fisketid	05.9 - 21.9
Samarbeidspartner	Vest Finnmark JFF
Redskap	Stang
Datakvalitet	3, moderat
Begrunnelse	Noe lavt antall prøver og manglende fiskeinnsats i sone 3. Det ble fisket samtidig i sone 1 og 2.

Resultat

Antall laks av ulikt opphav (Vill, utsatt, oppdrett og ikke lesbar) og andel oppdrettslaks i de ulike sonene

Sone	Oppdrett	Utsatt	Utsatt/ oppdrett	Vill/utsatt	Ikke lesbar	Vill	Totalt	% oppdrett
1	0	0	0	0	0	21	21	0
2	0	0	0	1	2	13	16	0
Total	0	0	0	1	2	34	37	0

Stamfiske

Det ble ikke gjennomført stamfiske i 2019.

Drivtelling

Vurdering av drivtelling

Ansvarlig/utførende institusjon	NINORD
Undersøkt elvestrekning	Nedre del av sone 1
Datakvalitet	4, dårlig
Begrunnelse	Tidlig registrering mhp laks

Resultat

Antall laks av ulikt opphav (Vill og oppdrett) og andel oppdrettslaks i de ulike sonene

Sone	Dato	Villaks	Oppdrett	Totalt	% oppdrettslaks
1	26.8	49	0	49	0
Total		49	0	49	0

Uttaksfiske

Det foreligger ikke prøver fra uttaksfiske i 2019.


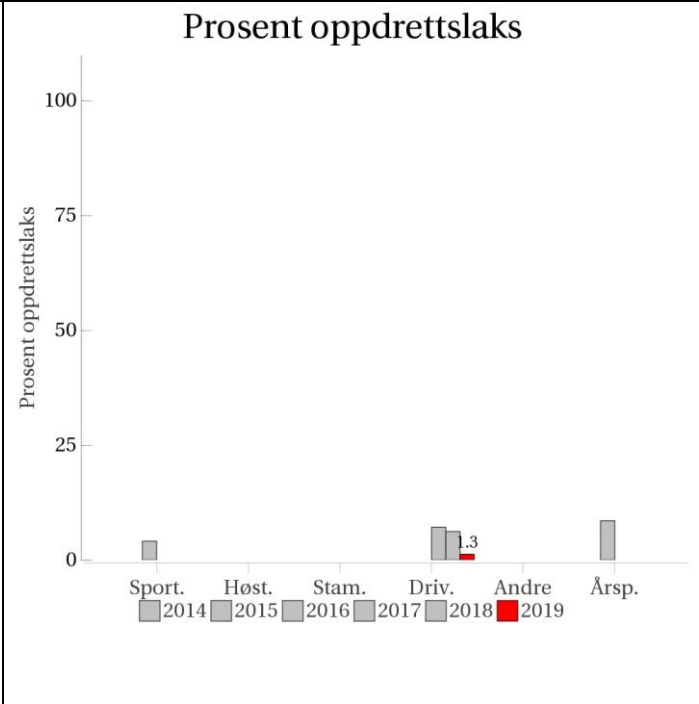
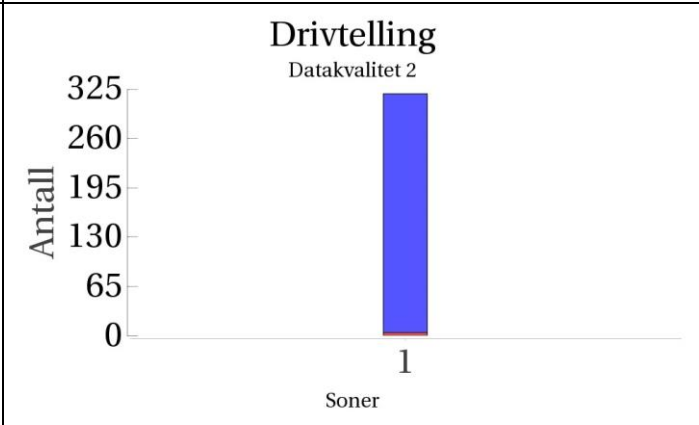
Annet fiske

Det foreligger ikke prøver fra annet fiske i 2019.

Uttak og observasjon av rømt oppdrettslaks

Uttak/observasjon	Antall oppdrettslaks
Tatt ut i sportsfiske	2
Tatt ut i overvåkningsfiske	0
Tatt ut i uttaksfiske får drivtelling	0
Observerert i drivtelling	0
Minimum innsig til elv	2
Uttaksfiske etter drivtelling	0
Uttak utover observerert fisk i drivtelling	0
Minimum antall i gytebestand	0

218.Z Russelva

	<p>Innslag/begrunnelse: 1, lavt</p>	<p>God sikt, og god dekning under drivtelling, men noen mindre stryk med moderat sikt.</p>
		<p>Prosent oppdrettslaks</p> 
<p>Sportsfiske (ingen data)</p>		<p>Høstfiske (ingen data)</p>
<p>Stamfiske (ingen data)</p>		<p>Drivtelling Datakvalitet 2</p> 

■ Oppdrett
 ■ Vill
 ■ Utsatt/oppdrett
 ■ Usikker
 ■ Utsatt
 ■ Vill/utsatt

Utløpskommune	Kvalsund
Anadrome innsjøer	Nei
Anadrom strekning (km)	
Reguleringer	
Kultivering	Nei
Fangst sportsfiske (antall) 2019	226
Gytebestandsmål (kg hunnfisk)	241

Sportsfiske

Det foreligger ikke prøver fra sportsfisket i 2019.

Høstfiske

Det ble ikke gjennomført høstfiske i 2019.

Stamfiske

Det ble ikke gjennomført stamfiske i 2019.

Drivtelling

Vurdering av drivtelling

Ansvarlig/utførende institusjon	NINORD
Undersøkt elvestrekning	Hele anadrom
Datakvalitet	2, god
Begrunnelse	God sikt, god dekning, noen mindre stryk med moderat sikt

Resultat

Antall laks av ulikt opphav (Vill og oppdrett) og andel oppdrettslaks i de ulike sonene

Sone	Dato	Villaks	Oppdrett	Totalt	% oppdrettslaks
1	11.9	315	4	319	1.3
Total		315	4	319	1.3

Uttaksfiske

Vurdering av uttaksfiske

Utført av	Veterinærinstituttet
Tidsrom	
Redskap	Harpun

Resultat

Antall laks av ulikt opphav (Vill, utsatt, oppdrett og ikke lesbar) og andel oppdrettslaks i de ulike sonene

Sone	Oppdrett	Utsatt	Utsatt/ oppdrett	Vill/utsatt	Ikke lesbar	Vill	Totalt	% oppdrett
1	1	0	0	0	0	3	4	25
Total	1	0	0	0	0	3	4	25

Annet fiske

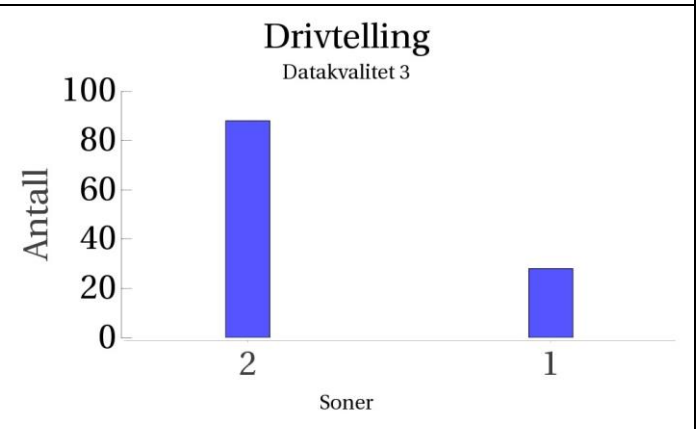
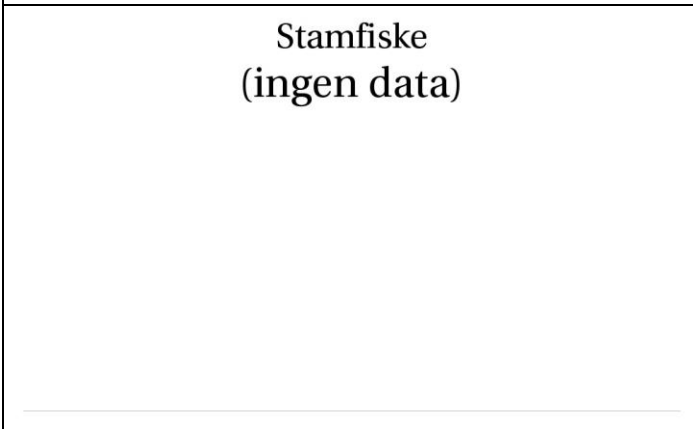
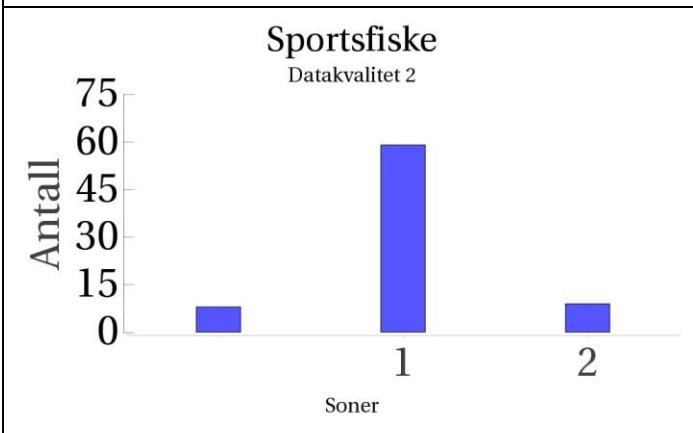
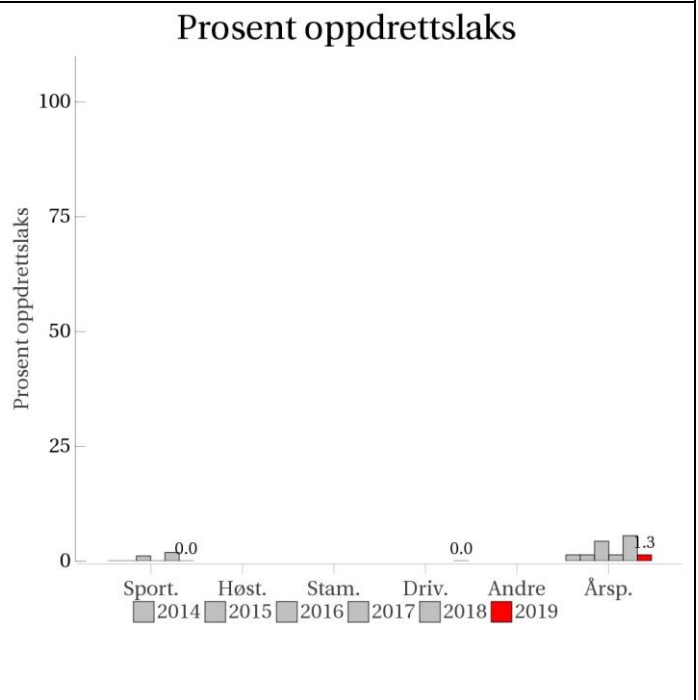
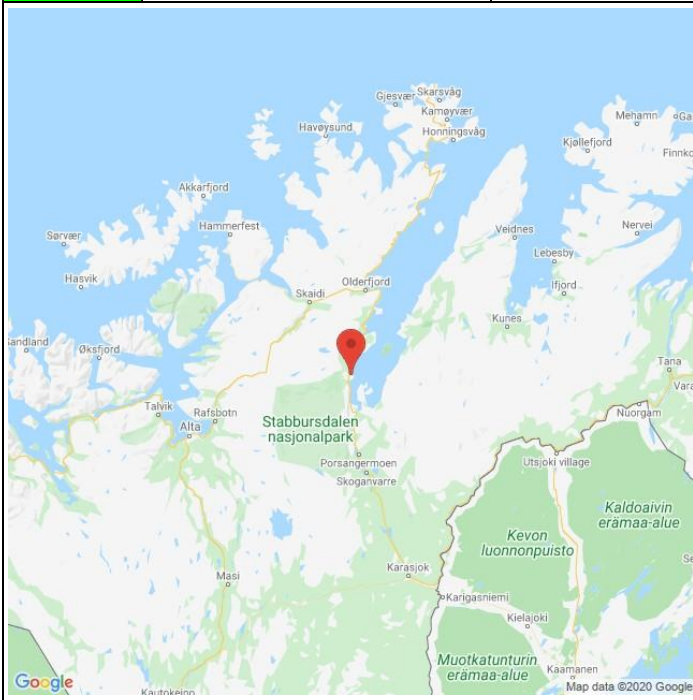
Det foreligger ikke prøver fra annet fiske i 2019.

Uttak og observasjon av rømt oppdrettslaks

Uttak/observasjon	Antall oppdrettslaks
Tatt ut i sportsfiske	0
Tatt ut i overvåkningsfiske	0
Tatt ut i uttaksfiske får drivtelling	0
Observert i drivtelling	4
Minimum innsig til elv	4
Uttaksfiske etter drivtelling	1
Uttak utover observert fisk i drivtelling	0
Minimum antall i gytebestand	3

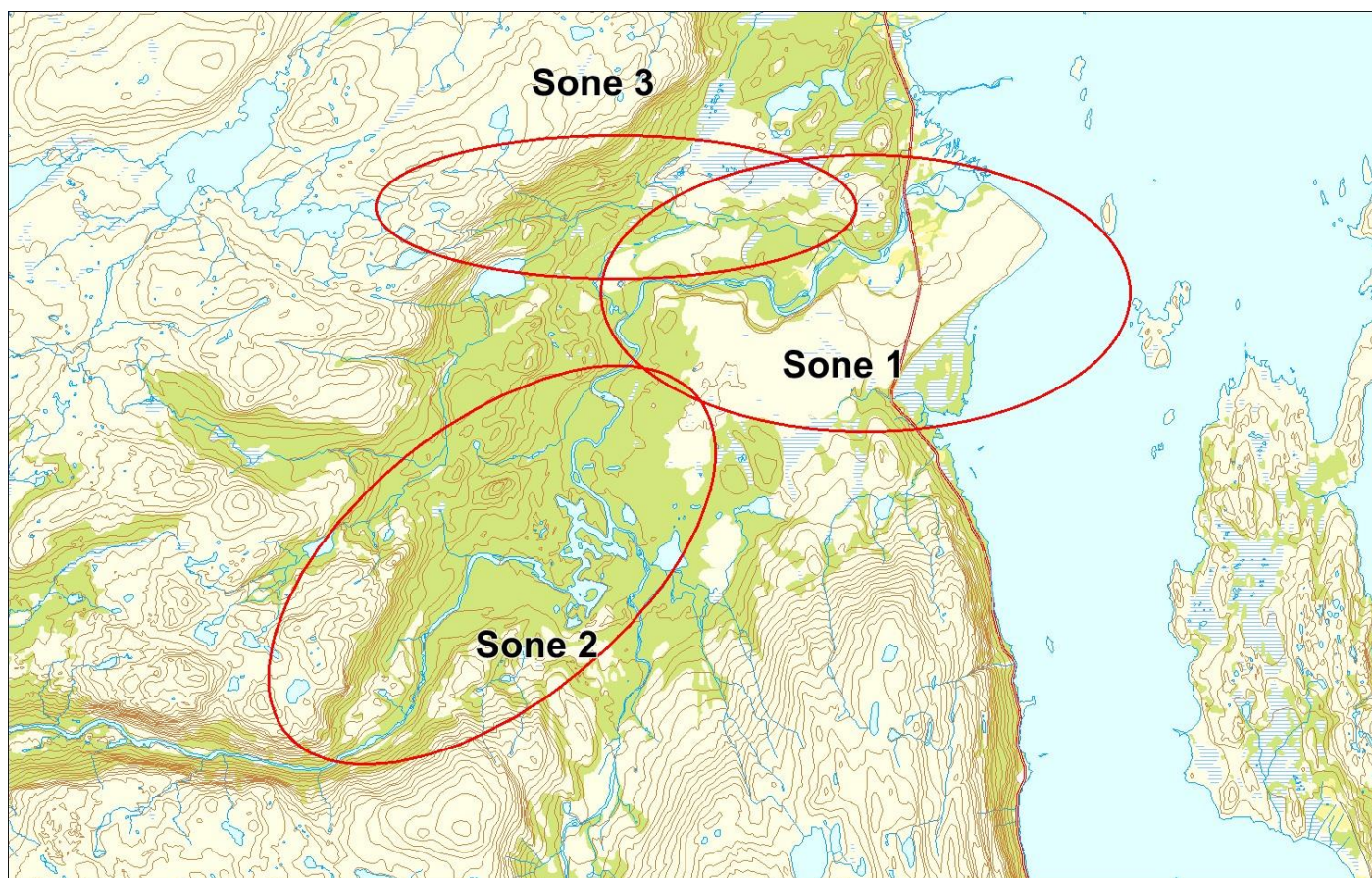
223.Z Stabburselva

	Innslag/begrunnelse: 1, lavt	Middels antall prøver fra sportsfisket, 19 % av avlivede fisk, relativt sikker representativitet. Ca 60 % av vassdraget undersøkt i drivtelling, ved relativt høy vannføring.
--	--	---



■ Oppdrett
 ■ Vill
 ■ Utsatt/oppdrett
 ■ Usikker
 ■ Utsatt
 ■ Vill/utsatt

Utløpskommune	Porsanger
Anadrome innsjøer	Ja
Anadrom strekning (km)	
Reguleringer	
Kultivering	Nei
Fangst sportsfiske (antall) 2019	569
Gytebestandsmål (kg hunnfisk)	1616



Sportsfiske

Vurdering av sportsfiske

Ansvarlig institusjon	NINA
Fisketid	01.6 - 31.8
Fangstbegrensning	Freding av laks over 80 cm etter 10 august, maks 3 laks over 80 cm per sesong
Fangst sportsfiske (antall) 2019	569
% avlivet	70.5
Redskap	Stang
Datakvalitet	2, god
Begrunnelse	Middels antall prøver, 19 % av avlivete, relativt sikker representativitet

Resultat

Antall laks av ulikt opphav (Vill, utsatt, oppdrett og ikke lesbar) og andel oppdrettslaks i de ulike sonene

Sone	Oppdrett	Utsatt	Utsatt/ oppdrett	Vill/utsatt	Ikke lesbar	Vill	Totalt	% oppdrett
1	0	0	0	0	0	59	59	0
2	0	0	0	0	0	9	9	0
Ukjent	0	0	0	0	0	8	8	0
Total	0	0	0	0	0	76	76	0

Høstfiske

Det ble ikke gjennomført høstfiske i 2019.

Stamfiske

Det ble ikke gjennomført stamfiske i 2019.

DrivtellingVurdering av drivtelling

Ansvarlig/utførende institusjon	NINORD
Undersøkt elvestrekning	Fra foss til sjø, om lag 60 % av vassdraget
Datakvalitet	3, moderat
Begrunnelse	Noe store vannvolum

Resultat

Antall laks av ulikt opphav (Vill og oppdrett) og andel oppdrettslaks i de ulike sonene

Sone	Dato	Villaks	Oppdrett	Totalt	% oppdrettslaks
2	27.9	88	0	88	0
1	27.9	28	0	28	0
Total		116	0	116	0

Uttaksfiske

Det foreligger ikke prøver fra uttaksfiske i 2019.

Annet fiske

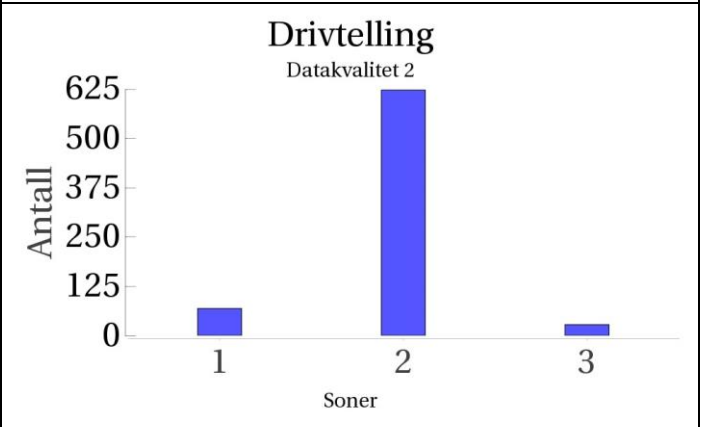
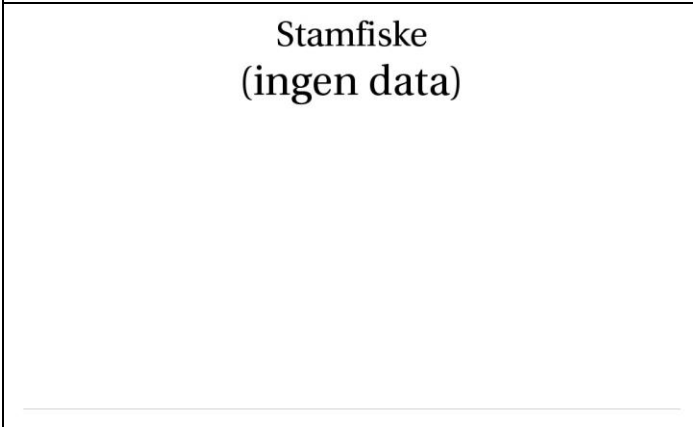
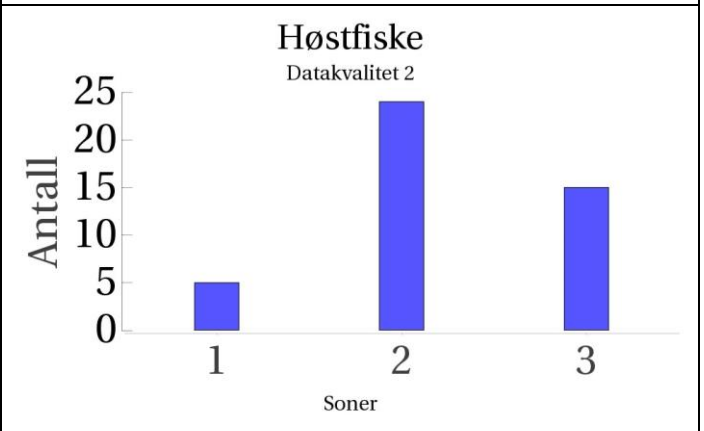
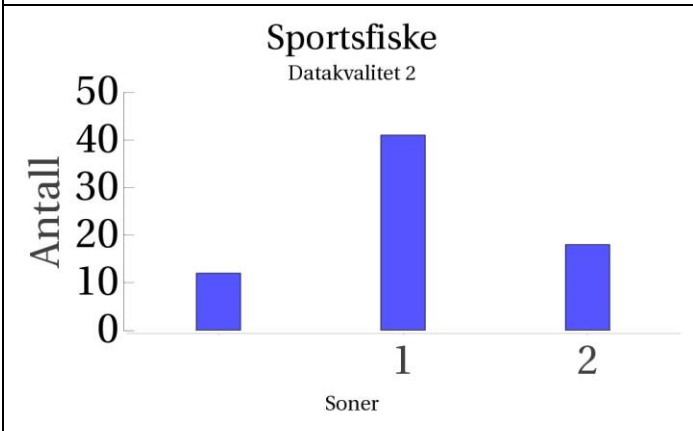
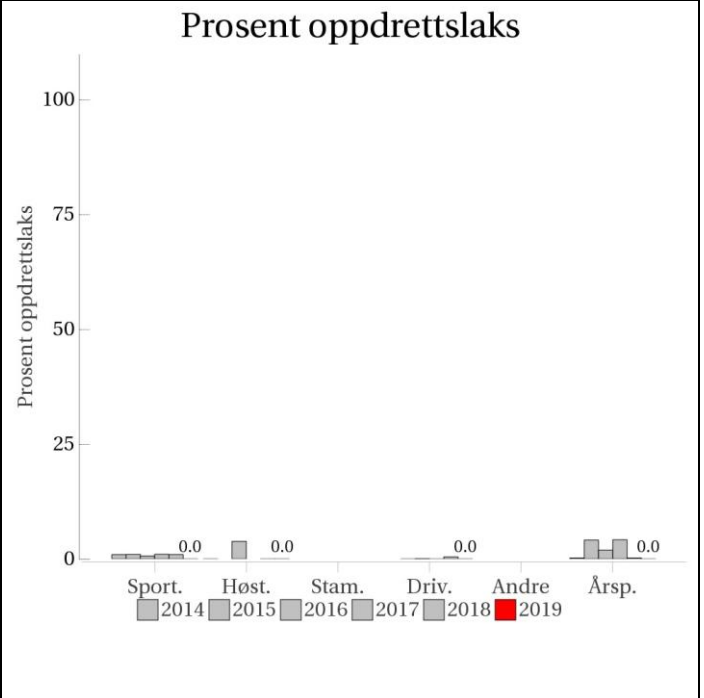
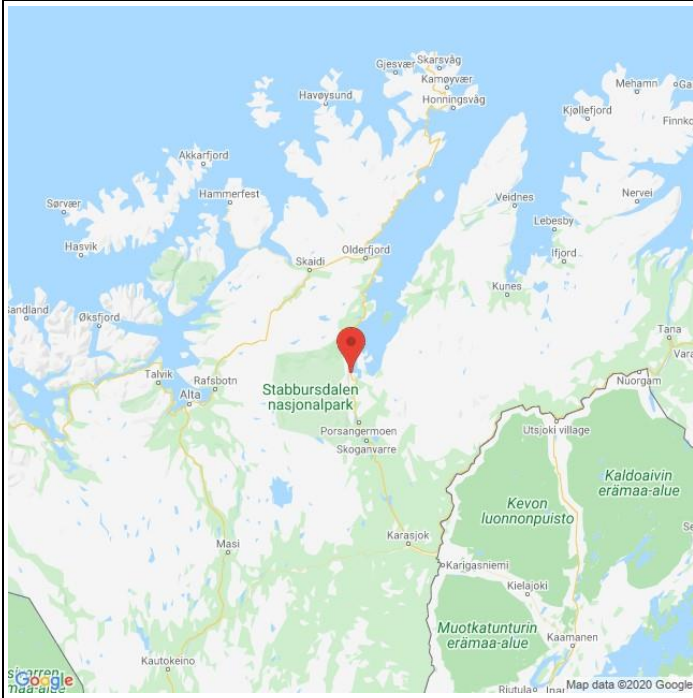
Det foreligger ikke prøver fra annet fiske i 2019.

Uttak og observasjon av rømt oppdrettslaks

Uttak/observasjon	Antall oppdrettslaks
Tatt ut i sportsfiske	0
Tatt ut i overvåkningsfiske	0
Tatt ut i uttaksfiske får drivtelling	0
Observert i drivtelling	
Minimum innsig til elv	0
Uttaksfiske etter drivtelling	0
Uttak utover observert fisk i drivtelling	0
Minimum antall i gytebestand	0

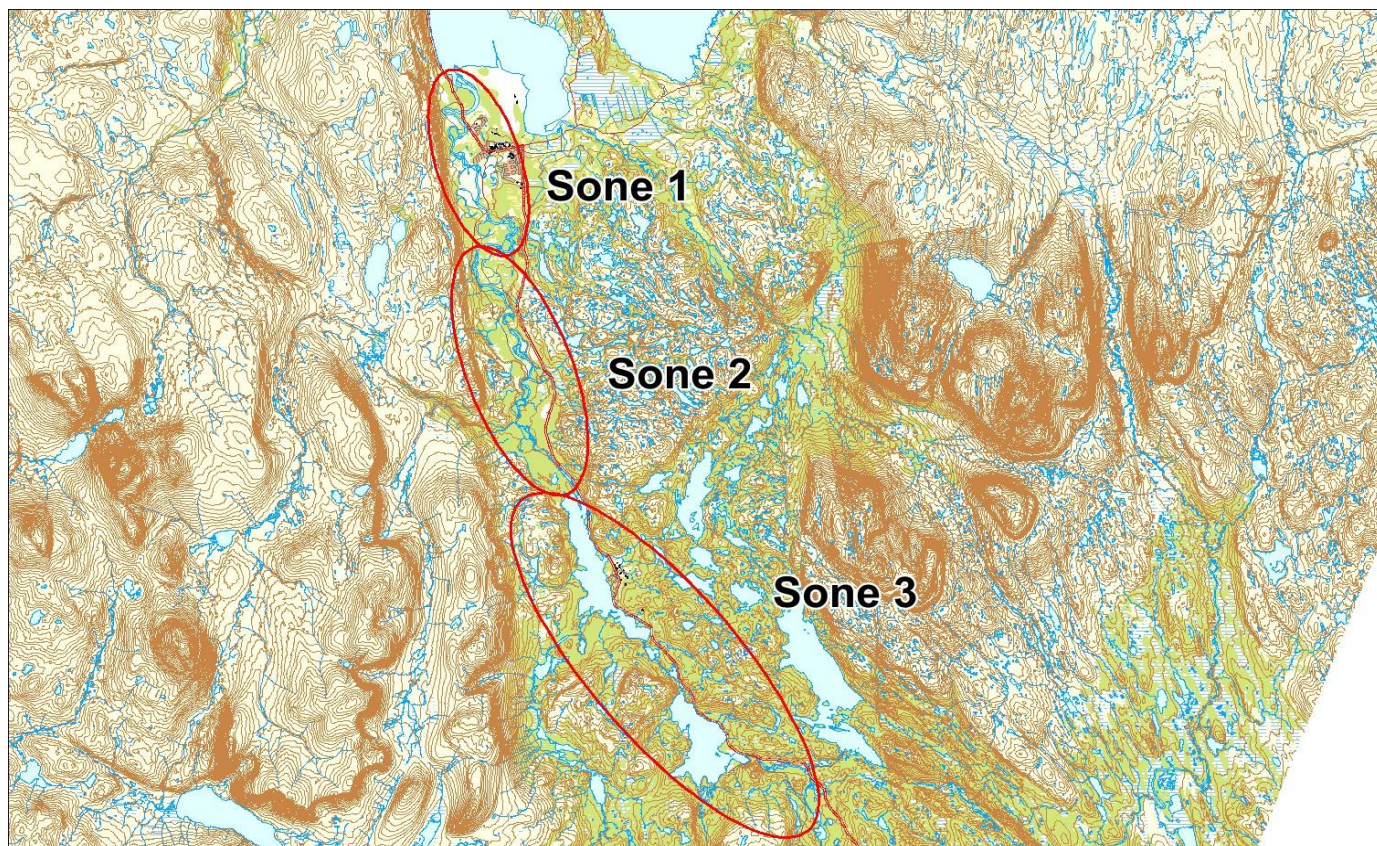
224.Z Lakselva

	Innslag/begrunnelse: 1, lavt	Middels antall prøver fra sportsfisket, 15 % av avlivete, men noe usikker representativitet pga gjenutsetting. Godt gjennomført høstfiske med prøver fra alle soner. Gode forhold under drivtelling, men innsjø i vassdraget.
--	--	---



■ Oppdrett
 ■ Vill
 ■ Utsatt/oppdrett
 ■ Usikker
 ■ Utsatt
 ■ Vill/utsatt

Utløpskommune	Porsanger
Anadrome innsjøer	Ja
Anadrom strekning (km)	
Reguleringer	
Kultivering	Nei
Fangst sportsfiske (antall) 2019	781
Gytebestandsmål (kg hunnfisk)	3424



Sportsfiske

Vurdering av sportsfiske

Ansvarlig institusjon	NINA
Fisketid	01.6 - 31.8
Fangstbegrensning	Døgnkvote 2 laks. Sesongkvote 4 laks over 80 cm, kun to av disse kan være hunnlaks. Fredning av laks over 80cm fra 06.08.19
Fangst sportsfiske (antall) 2019	781
% avlivet	57.9
Redskap	Stang
Datakvalitet	2, god
Begrunnelse	Middels antall prøver, 15 % av avlivete, usikker representativitet

Resultat

Antall laks av ulikt opphav (Vill, utsatt, oppdrett og ikke lesbar) og andel oppdrettslaks i de ulike sonene

Sone	Oppdrett	Utsatt	Utsatt/ oppdrett	Vill/utsatt	Ikke lesbar	Vill	Totalt	% oppdrett
1	0	0	0	0	0	41	41	0
2	0	0	0	0	0	18	18	0
Ukjent	0	0	0	0	0	12	12	0
Total	0	0	0	0	0	71	71	0

HøstfiskeVurdering av høstfiske

Ansvarlig institusjon	Havforskningsinstituttet
Fisketid	16.9 - 24.9
Samarbeidspartner	Lakselv Grunneierforening, v/ Egil Liberg
Redskap	Stang
Datakvalitet	2, god
Begrunnelse	Bra prøve. God fiskeinnsats. Prøver frå alle soner.

Resultat

Antall laks av ulikt opphav (Vill, utsatt, oppdrett og ikke lesbar) og andel oppdrettslaks i de ulike sonene

Sone	Oppdrett	Utsatt	Utsatt/ oppdrett	Vill/utsatt	Ikke lesbar	Vill	Totalt	% oppdrett
1	0	0	0	0	0	5	5	0
2	0	0	0	0	0	24	24	0
3	0	0	0	0	0	15	15	0
Total	0	0	0	0	0	44	44	0

Stamfiske

Det ble ikke gjennomført stamfiske i 2019.

DrivtellingVurdering av drivtelling

Ansvarlig/utførende institusjon	NINORD
Undersøkt elvestrekning	Hele anadrom.
Datakvalitet	2, god
Begrunnelse	Gode forhold, men litt leire nedre del. Innsjø.

Resultat

Antall laks av ulikt opphav (Vill og oppdrett) og andel oppdrettslaks i de ulike sonene

Sone	Dato	Villaks	Oppdrett	Totalt	% oppdrettslaks
1	29.9	69	0	69	0
2	29.9	623	0	623	0
3	29.9	28	0	28	0
Total		720	0	720	0

Uttaksfiske

Det foreligger ikke prøver fra uttaksfiske i 2019.


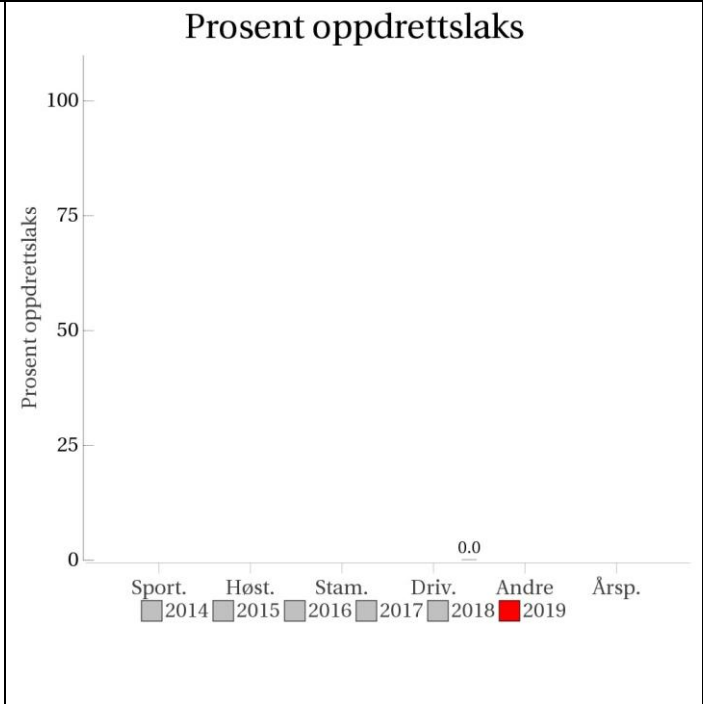
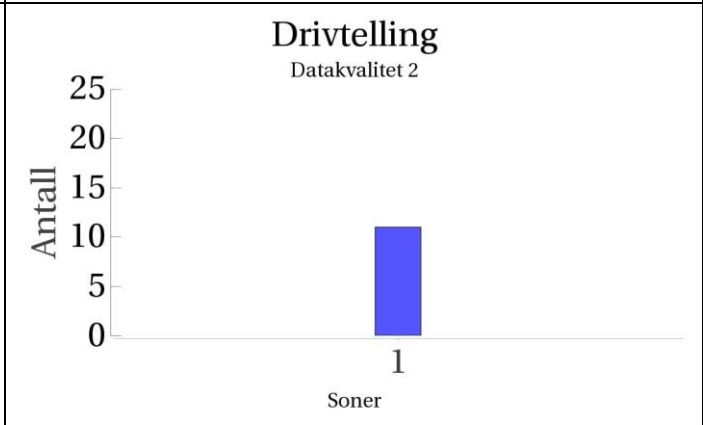
Annet fiske

Det foreligger ikke prøver fra annet fiske i 2019.

Uttak og observasjon av rømt oppdrettslaks

Uttak/observasjon	Antall oppdrettslaks
Tatt ut i sportsfiske	0
Tatt ut i overvåkningsfiske	0
Tatt ut i uttaksfiske får drivtelling	0
Observerert i drivtelling	0
Minimum innsig til elv	0
Uttaksfiske etter drivtelling	0
Uttak utover observerert fisk i drivtelling	0
Minimum antall i gytebestand	0

225.5Z Austerelva

	<p>Innslag/begrunnelse: 1, lavt</p>	<p>Hele anadrom strekning observert i drivtelling, med med noen grunne partier som ble undersøkt fra land.</p>													
		<p style="text-align: center;">Prosent oppdrettslaks</p>  <table border="1"> <thead> <tr> <th>Årsp.</th> <th>Prosent oppdrettslaks</th> </tr> </thead> <tbody> <tr> <td>Sport.</td> <td>0.0</td> </tr> <tr> <td>Høst.</td> <td>0.0</td> </tr> <tr> <td>Stam.</td> <td>0.0</td> </tr> <tr> <td>Driv.</td> <td>0.0</td> </tr> <tr> <td>Andre</td> <td>0.0</td> </tr> <tr> <td>2019</td> <td>0.0</td> </tr> </tbody> </table>	Årsp.	Prosent oppdrettslaks	Sport.	0.0	Høst.	0.0	Stam.	0.0	Driv.	0.0	Andre	0.0	2019
Årsp.	Prosent oppdrettslaks														
Sport.	0.0														
Høst.	0.0														
Stam.	0.0														
Driv.	0.0														
Andre	0.0														
2019	0.0														
<p style="text-align: center;">Sportsfiske (ingen data)</p>		<p style="text-align: center;">Høstfiske (ingen data)</p>													
<p style="text-align: center;">Stamfiske (ingen data)</p>		<p style="text-align: center;">Drivtelling Datakvalitet 2</p>  <table border="1"> <thead> <tr> <th>Soner</th> <th>Antall</th> </tr> </thead> <tbody> <tr> <td>1</td> <td>11</td> </tr> </tbody> </table>	Soner	Antall	1	11									
Soner	Antall														
1	11														

■ Oppdrett
 ■ Vill
 ■ Utsatt/oppdrett
 ■ Usikker
 ■ Utsatt
 ■ Vill/utsatt

Utløpskommune	Lebesby
Anadrome innsjøer	Nei
Anadrom strekning (km)	
Reguleringer	
Kultivering	
Fangst sportsfiske (antall) 2019	
Gytebestandsmål (kg hunnfisk)	

Sportsfiske

Det foreligger ikke prøver fra sportsfisket i 2019.

Høstfiske

Det ble ikke gjennomført høstfiske i 2019.

Stamfiske

Det ble ikke gjennomført stamfiske i 2019.

Drivtelling

Vurdering av drivtelling

Ansvarlig/utførende institusjon	NINORD
Undersøkt elvestrekning	Hele anadrom
Datakvalitet	2, god
Begrunnelse	Noe grunne partier. Disse ble befart fra land.

Resultat

Antall laks av ulikt opphav (Vill og oppdrett) og andel oppdrettslaks i de ulike sonene

Sone	Dato	Villaks	Oppdrett	Totalt	% oppdrettslaks
1	11.9	11	0	11	0
Total		11	0	11	0

Uttaksfiske

Det foreligger ikke prøver fra uttaksfiske i 2019.


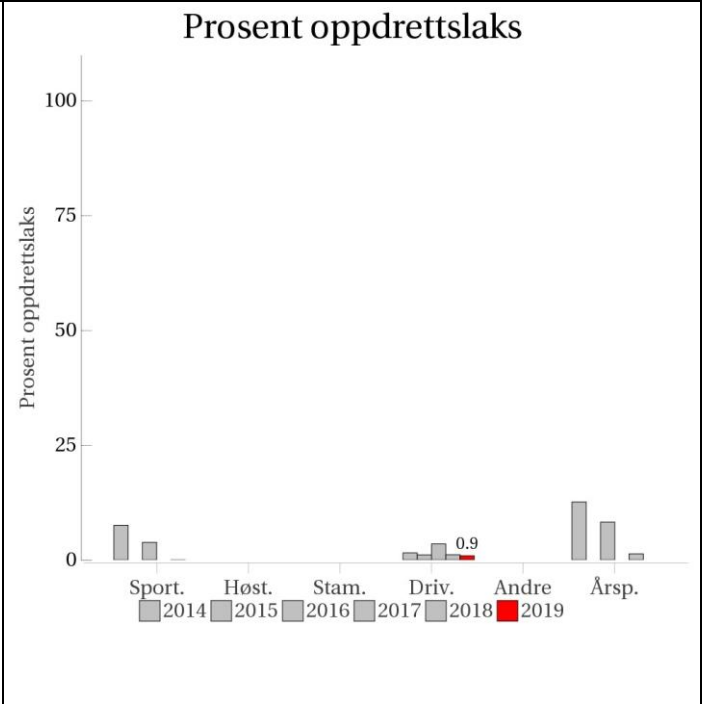
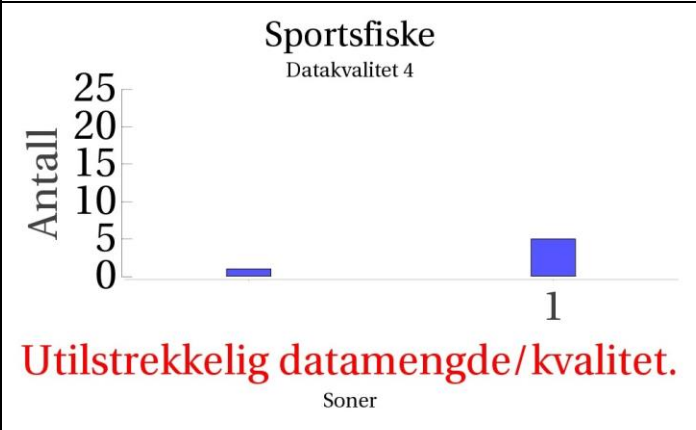
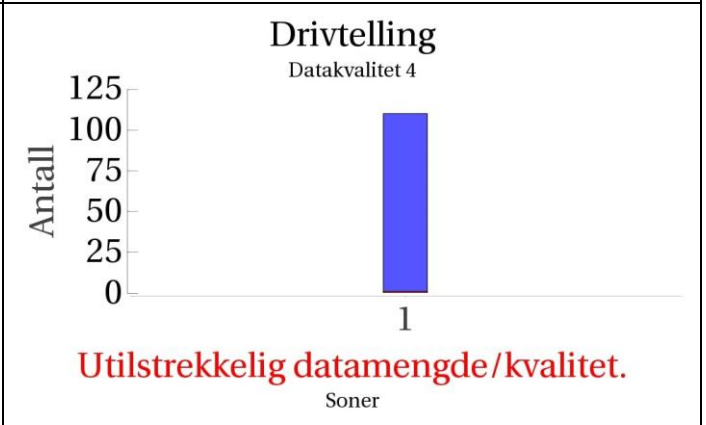
Annet fiske

Det foreligger ikke prøver fra annet fiske i 2019.

Uttak og observasjon av rømt oppdrettslaks

Uttak/observasjon	Antall oppdrettslaks
Tatt ut i sportsfiske	0
Tatt ut i overvåkningsfiske	0
Tatt ut i uttaksfiske får drivtelling	0
Observert i drivtelling	
Minimum innsig til elv	0
Uttaksfiske etter drivtelling	0
Uttak utover observert fisk i drivtelling	0
Minimum antall i gytebestand	0

225.Z Børselva

	<p>Innslag/begrunnelse: 0, ikke vurdert</p>	<p>Mindre enn 20 prøver fra sportsfisket. God sikt, god dekning i undersøkt strekning i drivtelling, noen mindre stryk med moderat sikt. Kun begrenset elvestrekning undersøkt.</p>																																																	
		<p>Prosent oppdrettslaks</p>  <table border="1"> <caption>Data for Prosent oppdrettslaks</caption> <thead> <tr> <th>År</th> <th>Sport.</th> <th>Høst.</th> <th>Stam.</th> <th>Driv.</th> <th>Andre</th> <th>Årsp.</th> </tr> </thead> <tbody> <tr> <td>2014</td> <td>~10</td> <td>~5</td> <td>0</td> <td>~2</td> <td>~5</td> <td>~15</td> </tr> <tr> <td>2015</td> <td>~5</td> <td>~2</td> <td>0</td> <td>~1</td> <td>~3</td> <td>~10</td> </tr> <tr> <td>2016</td> <td>~2</td> <td>~1</td> <td>0</td> <td>~0.5</td> <td>~1.5</td> <td>~5</td> </tr> <tr> <td>2017</td> <td>~1</td> <td>~0.5</td> <td>0</td> <td>~0.2</td> <td>~0.8</td> <td>~3</td> </tr> <tr> <td>2018</td> <td>~0.5</td> <td>~0.2</td> <td>0</td> <td>~0.1</td> <td>~0.4</td> <td>~1.5</td> </tr> <tr> <td>2019</td> <td>0</td> <td>0</td> <td>0</td> <td>0</td> <td>0.9</td> <td>0</td> </tr> </tbody> </table>	År	Sport.	Høst.	Stam.	Driv.	Andre	Årsp.	2014	~10	~5	0	~2	~5	~15	2015	~5	~2	0	~1	~3	~10	2016	~2	~1	0	~0.5	~1.5	~5	2017	~1	~0.5	0	~0.2	~0.8	~3	2018	~0.5	~0.2	0	~0.1	~0.4	~1.5	2019	0	0	0	0	0.9	0
År	Sport.	Høst.	Stam.	Driv.	Andre	Årsp.																																													
2014	~10	~5	0	~2	~5	~15																																													
2015	~5	~2	0	~1	~3	~10																																													
2016	~2	~1	0	~0.5	~1.5	~5																																													
2017	~1	~0.5	0	~0.2	~0.8	~3																																													
2018	~0.5	~0.2	0	~0.1	~0.4	~1.5																																													
2019	0	0	0	0	0.9	0																																													
<p>Sportsfiske Datakvalitet 4</p>  <p>Utlirekkelig datamengde/kvalitet.</p>		<p>Høstfiske (ingen data)</p>																																																	
<p>Stamfiske (ingen data)</p>		<p>Drivtelling Datakvalitet 4</p>  <p>Utlirekkelig datamengde/kvalitet.</p>																																																	

■ Oppdrett
 ■ Vill
 ■ Utsatt/oppdrett
 ■ Usikker
 ■ Utsatt
 ■ Vill/utsatt

Utløpskommune	Porsanger
Anadrome innsjøer	Ja
Anadrom strekning (km)	
Reguleringer	
Kultivering	Nei
Fangst sportsfiske (antall) 2019	574
Gytebestandsmål (kg hunnfisk)	2749



Sportsfiske

Vurdering av sportsfiske

Ansvarlig institusjon	NINA
Fisketid	01.6 - 31.8
Fangstbegrensning	Døgnavkvote 3 laks. Sesongkvote 20 laks. All hunnlaks over 6 kg/ 85 cm skal settes ut i august. Fredningssoner i deler av elva
Fangst sportsfiske (antall) 2019	574
% avlivet	55.2
Redskap	Stang
Datakvalitet	4, dårlig
Begrunnelse	< 20 prøver

Resultat

Antall laks av ulikt opphav (Vill, utsatt, oppdrett og ikke lesbar) og andel oppdrettslaks i de ulike sonene

Sone	Oppdrett	Utsatt	Utsatt/ oppdrett	Vill/utsatt	Ikke lesbar	Vill	Totalt	% oppdrett
1	0	0	0	0	0	5	5	0
Ukjent	0	0	0	0	0	1	1	0
Total	0	0	0	0	0	6	6	0

Høstfiske

Det ble ikke gjennomført høstfiske i 2019.

Stamfiske

Det ble ikke gjennomført stamfiske i 2019.

DrivtellingVurdering av drivtelling

Ansvarlig/utførende institusjon	NINORD
Undersøkt elvestrekning	Fra Canyon-munning
Datakvalitet	4, dårlig
Begrunnelse	God sikt, god dekning, noen mindre stryk med moderat sikt. Kun begrenset elvestrekning undersøkt.

Resultat

Antall laks av ulikt opphav (Vill og oppdrett) og andel oppdrettslaks i de ulike sonene

Sone	Dato	Villaks	Oppdrett	Totalt	% oppdrettslaks
1	30.9	109	1	110	0.9
Total		109	1	110	0.9

Uttaksfiske

Det foreligger ikke prøver fra uttaksfiske i 2019.

Annet fiske

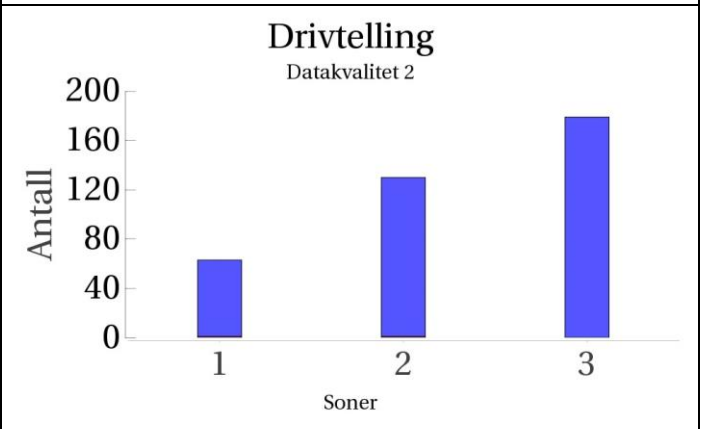
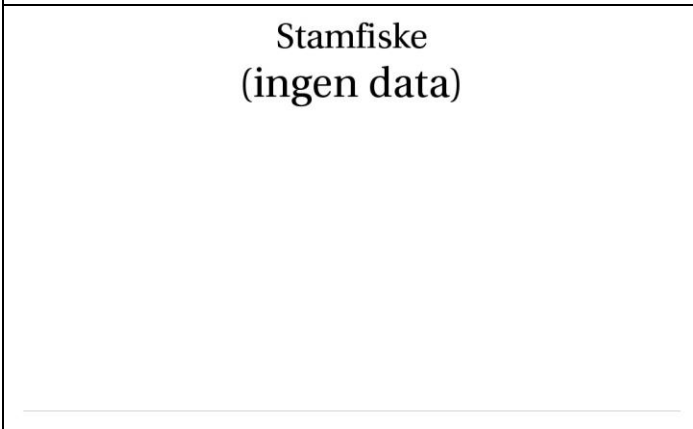
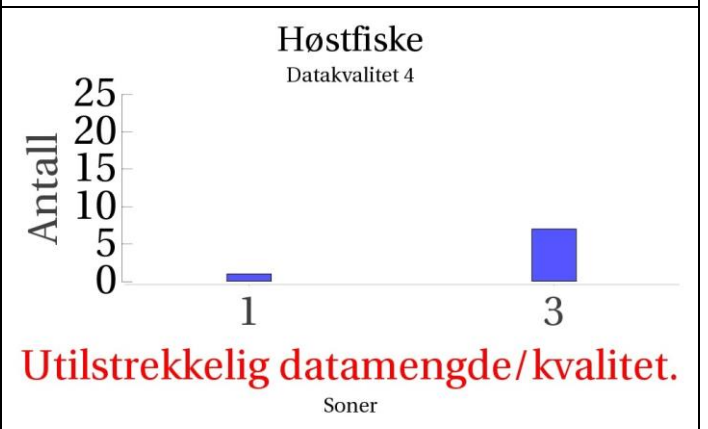
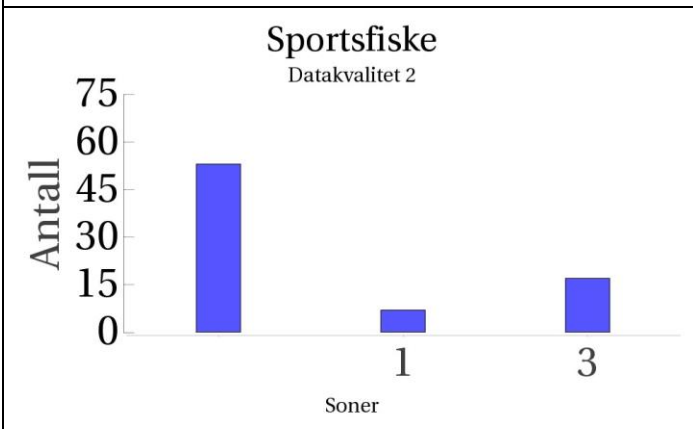
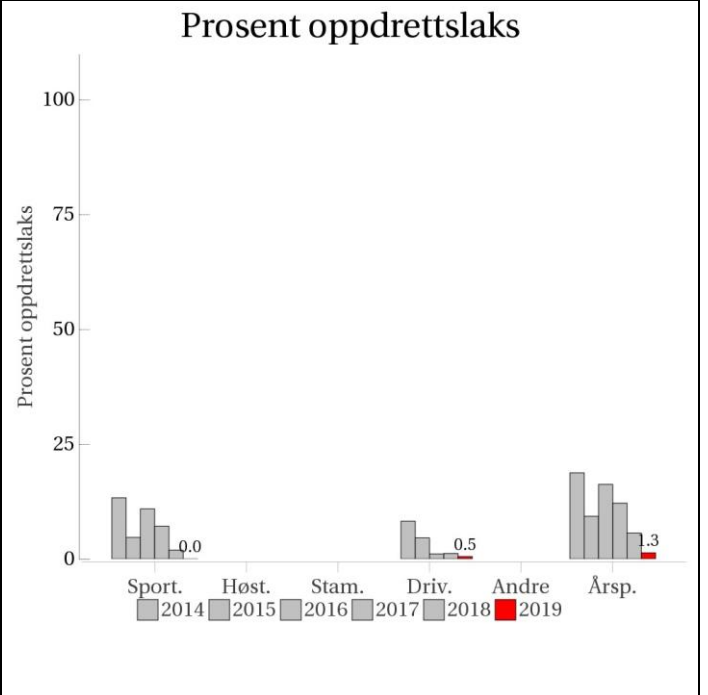
Det foreligger ikke prøver fra annet fiske i 2019.

Uttak og observasjon av rømt oppdrettslaks

Uttak/observasjon	Antall oppdrettslaks
Tatt ut i sportsfiske	0
Tatt ut i overvåkningsfiske	0
Tatt ut i uttaksfiske får drivtelling	0
Observert i drivtelling	1
Minimum innsig til elv	1
Uttaksfiske etter drivtelling	0
Uttak utover observert fisk i drivtelling	0
Minimum antall i gytebestand	1

228.Z Storelva i Laksefjord

	Innslag/begrunnelse: 1, lavt	Middels antall prøver fra sportsfisket, 11 % av avlivete, middels representativitet. Begrenset høstfiske med kun 8 fisk. Drivtelling under gode forhold av store deler av anadrom strekning.
--	--	--



■ Oppdrett
 ■ Vill
 ■ Utsatt/oppdrett
 ■ Usikker
 ■ Utsatt
 ■ Vill/utsatt

Utløpskommune	Lebesby
Anadrome innsjøer	Ja
Anadrom strekning (km)	
Reguleringer	
Kultivering	Nei
Fangst sportsfiske (antall) 2019	773
Gytebestandsmål (kg hunnfisk)	1241



Sportsfiske

Vurdering av sportsfiske

Ansvarlig institusjon	NINA
Fisketid	15.6 - 31.8
Fangstbegrensning	Døgnkvote 2 laks, Sesongkvote 10 laks. Freding av stor holaks i august
Fangst sportsfiske (antall) 2019	773
% avlivet	93.1
Redskap	Stang
Datakvalitet	2, god
Begrunnelse	Middels antall prøver, 11 % av avlivete, sikker representativitet

Resultat

Antall laks av ulikt opphav (Vill, utsatt, oppdrett og ikke lesbar) og andel oppdrettslaks i de ulike sonene

Sone	Oppdrett	Utsatt	Utsatt/ oppdrett	Vill/utsatt	Ikke lesbar	Vill	Totalt	% oppdrett
1	0	0	0	0	0	7	7	0
3	0	0	0	0	0	17	17	0
Ukjent	0	0	0	0	0	53	53	0
Total	0	0	0	0	0	77	77	0

HøstfiskeVurdering av høstfiske

Ansvarlig institusjon	NINA
Fisketid	18.9 - 23.9
Samarbeidspartner	Kunes JFF
Redskap	Stang
Datakvalitet	4, dårlig
Begrunnelse	< 20 prøver

Resultat

Antall laks av ulikt opphav (Vill, utsatt, oppdrett og ikke lesbar) og andel oppdrettslaks i de ulike sonene

Sone	Oppdrett	Utsatt	Utsatt/ oppdrett	Vill/utsatt	Ikke lesbar	Vill	Totalt	% oppdrett
1	0	0	0	0	0	1	1	0
3	0	0	0	0	0	7	7	0
Total	0	0	0	0	0	8	8	0

Stamfiske

Det ble ikke gjennomført stamfiske i 2019.

DrivtellingVurdering av drivtelling

Ansvarlig/utførende institusjon	NINORD
Undersøkt elvestrekning	Store deler av anadrom med unntak av strykparti
Datakvalitet	2, god
Begrunnelse	God sikt, god dekning, noen mindre stryk med moderat sikt

Resultat

Antall laks av ulikt opphav (Vill og oppdrett) og andel oppdrettslaks i de ulike sonene

Sone	Dato	Villaks	Oppdrett	Totalt	% oppdrettslaks
1	10.9	62	1	63	0.5
2	11.9	129	1	130	0.8
3	11.9	179	0	179	0
Total		370	2	372	0.5

Uttaksfiske

Vurdering av uttaksfiske

Utført av	Veterinærinstituttet
Tidsrom	
Redskap	Harpun

Resultat

Antall laks av ulikt opphav (Vill, utsatt, oppdrett og ikke lesbar) og andel oppdrettslaks i de ulike sonene

Sone	Oppdrett	Utsatt	Utsatt/ oppdrett	Vill/utsatt	Ikke lesbar	Vill	Totalt	% oppdrett
1	0	0	0	0	0	1	1	0
Total	0	0	0	0	0	1	1	0


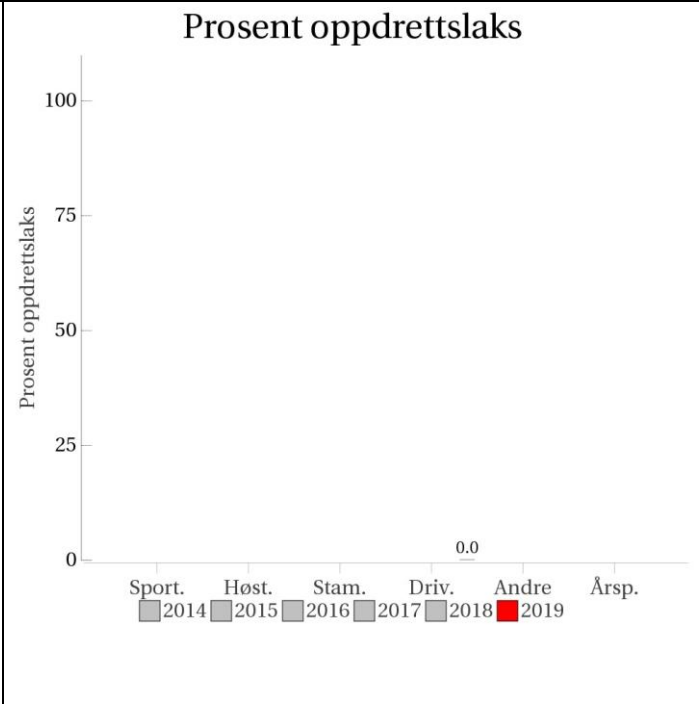
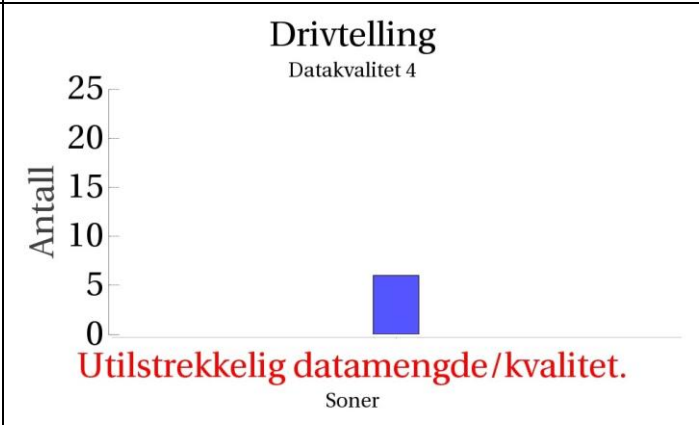
Annet fiske

Det foreligger ikke prøver fra annet fiske i 2019.

Uttak og observasjon av rømt oppdrettslaks

Uttak/observasjon	Antall oppdrettslaks
Tatt ut i sportsfiske	0
Tatt ut i overvåkningsfiske	0
Tatt ut i uttaksfiske får drivtelling	0
Observerert i drivtelling	2
Minimum innsig til elv	2
Uttaksfiske etter drivtelling	0
Uttak utover observerert fisk i drivtelling	0
Minimum antall i gytebestand	2

229.4Z Ifjordelva

<p>Innslag/begrunnelse: 0, ikke vurdert</p>	<p>Lavt antall individer observert i drivtelling utført tidlig.</p>																																										
	<p>Prosent oppdrettslaks</p>  <table border="1"> <thead> <tr> <th>År</th> <th>Sport.</th> <th>Høst.</th> <th>Stam.</th> <th>Driv.</th> <th>Andre</th> </tr> </thead> <tbody> <tr> <td>2014</td> <td>0</td> <td>0</td> <td>0</td> <td>0</td> <td>0</td> </tr> <tr> <td>2015</td> <td>0</td> <td>0</td> <td>0</td> <td>0</td> <td>0</td> </tr> <tr> <td>2016</td> <td>0</td> <td>0</td> <td>0</td> <td>0</td> <td>0</td> </tr> <tr> <td>2017</td> <td>0</td> <td>0</td> <td>0</td> <td>0</td> <td>0</td> </tr> <tr> <td>2018</td> <td>0</td> <td>0</td> <td>0</td> <td>0</td> <td>0</td> </tr> <tr> <td>2019</td> <td>0</td> <td>0</td> <td>0</td> <td>0</td> <td>0</td> </tr> </tbody> </table>	År	Sport.	Høst.	Stam.	Driv.	Andre	2014	0	0	0	0	0	2015	0	0	0	0	0	2016	0	0	0	0	0	2017	0	0	0	0	0	2018	0	0	0	0	0	2019	0	0	0	0	0
År	Sport.	Høst.	Stam.	Driv.	Andre																																						
2014	0	0	0	0	0																																						
2015	0	0	0	0	0																																						
2016	0	0	0	0	0																																						
2017	0	0	0	0	0																																						
2018	0	0	0	0	0																																						
2019	0	0	0	0	0																																						
<p>Sportsfiske (ingen data)</p>	<p>Høstfiske (ingen data)</p>																																										
<p>Stamfiske (ingen data)</p>	<p>Drivtelling Datakvalitet 4</p>  <p>Antall</p> <p>Utstilrekkelig datamengde/kvalitet.</p> <p>Soner</p>																																										

■ Oppdrett
 ■ Vill
 ■ Utsatt/oppdrett
 ■ Usikker
 ■ Utsatt
 ■ Vill/utsatt

Utløpskommune	Lebesby
Anadrome innsjøer	Nei
Anadrom strekning (km)	
Reguleringer	
Kultivering	
Fangst sportsfiske (antall) 2019	0
Gytebestandsmål (kg hunnfisk)	

Sportsfiske

Det foreligger ikke prøver fra sportsfisket i 2019.

Høstfiske

Det ble ikke gjennomført høstfiske i 2019.

Stamfiske

Det ble ikke gjennomført stamfiske i 2019.

Drivtelling

Vurdering av drivtelling

Ansvarlig/utførende institusjon	NINORD
Undersøkt elvestrekning	Nederste 3/4
Datakvalitet	4, dårlig
Begrunnelse	Ikke øverste strekning undersøkt, og trolig for tidlig for laks.

Resultat

Antall laks av ulikt opphav (Vill og oppdrett) og andel oppdrettslaks i de ulike sonene

Sone	Dato	Villaks	Oppdrett	Totalt	% oppdrettslaks
Ukjent	24.8	6	0	6	0
Total		6	0	6	0

Uttaksfiske

Det foreligger ikke prøver fra uttaksfiske i 2019.


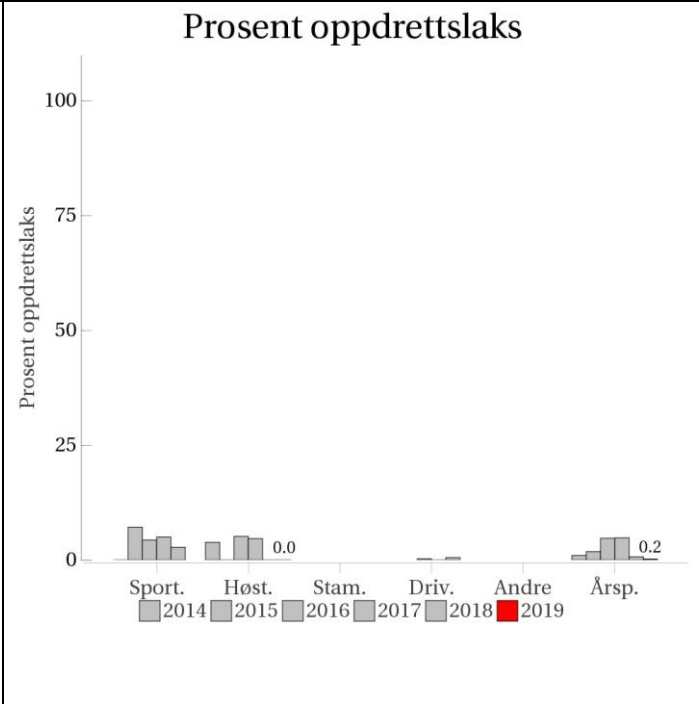
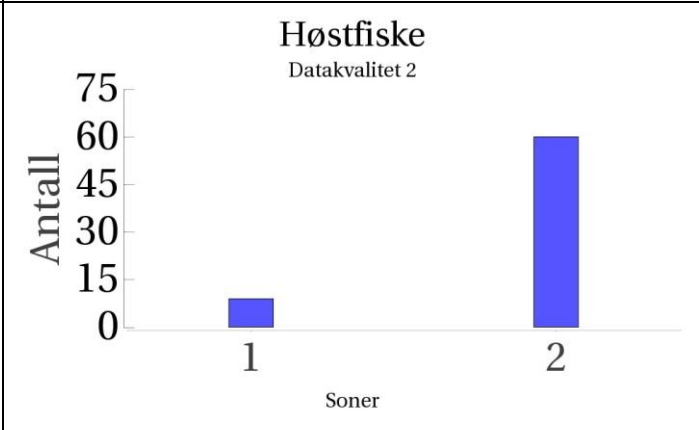
Annet fiske

Det foreligger ikke prøver fra annet fiske i 2019.

Uttak og observasjon av rømt oppdrettslaks

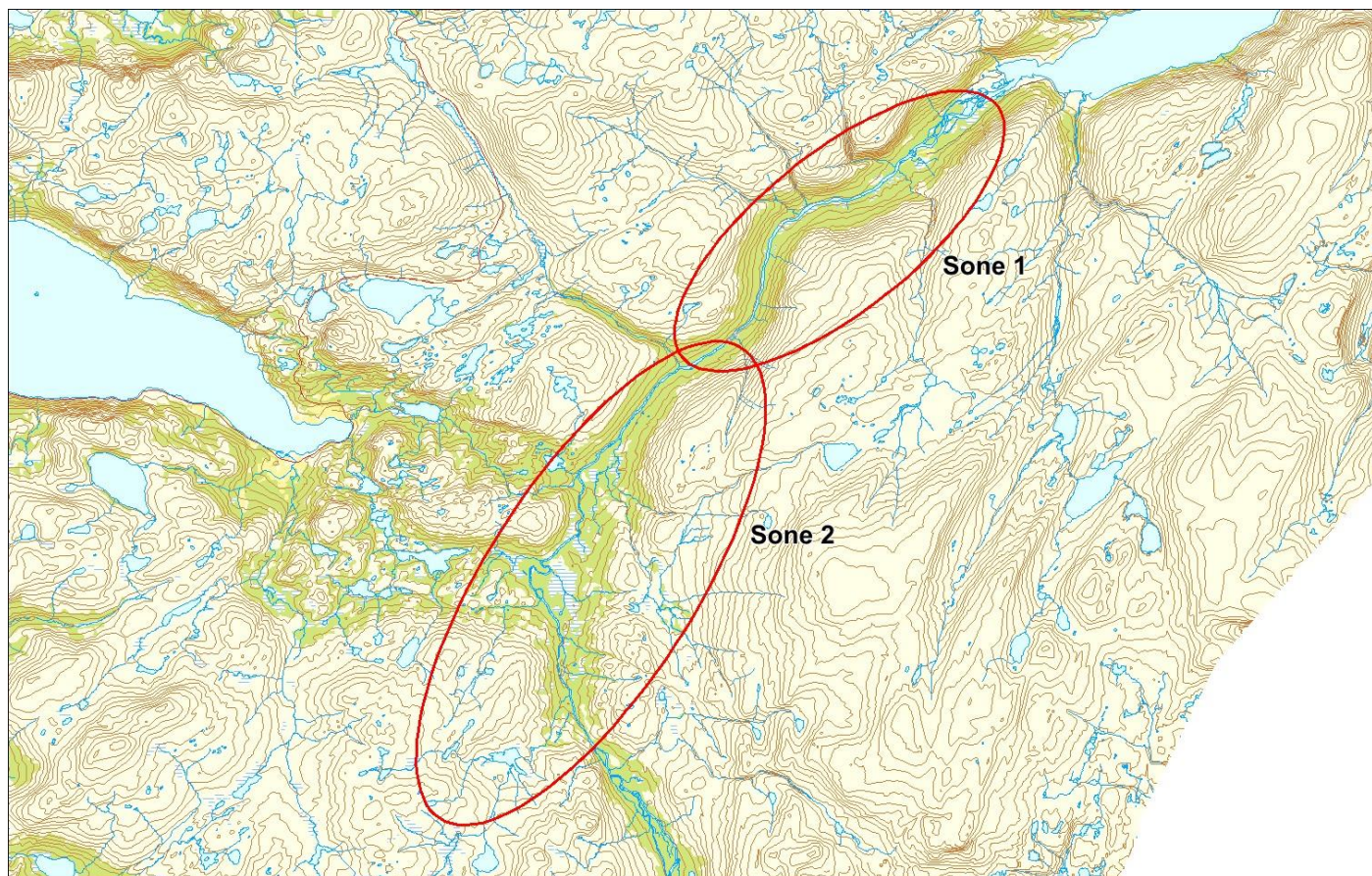
Uttak/observasjon	Antall oppdrettslaks
Tatt ut i sportsfiske	0
Tatt ut i overvåkningsfiske	0
Tatt ut i uttaksfiske får drivtelling	0
Observervert i drivtelling	
Minimum innsig til elv	0
Uttaksfiske etter drivtelling	0
Uttak utover observervert fisk i drivtelling	0
Minimum antall i gytebestand	0

233.Z Langfjordelva

	<p>Innslag/begrunnelse: 1, lavt</p>	<p>Bra høstfiskeprøve. Flest prøver, størst fiskeinnsats frå øvre del.</p>																																																
		<p style="text-align: center;">Prosent oppdrettslaks</p>  <table border="1"> <caption>Data for Prosent oppdrettslaks</caption> <thead> <tr> <th>Kategori</th> <th>2014</th> <th>2015</th> <th>2016</th> <th>2017</th> <th>2018</th> <th>2019</th> </tr> </thead> <tbody> <tr> <td>Sport.</td> <td>~5</td> <td>~3</td> <td>~2</td> <td>~1</td> <td>~1</td> <td>~1</td> </tr> <tr> <td>Høst.</td> <td>~2</td> <td>~1</td> <td>~1</td> <td>~1</td> <td>~1</td> <td>~1</td> </tr> <tr> <td>Stam.</td> <td>0.0</td> <td>0.0</td> <td>0.0</td> <td>0.0</td> <td>0.0</td> <td>0.0</td> </tr> <tr> <td>Driv.</td> <td>~0.1</td> <td>~0.1</td> <td>~0.1</td> <td>~0.1</td> <td>~0.1</td> <td>~0.1</td> </tr> <tr> <td>Andre</td> <td>~0.1</td> <td>~0.1</td> <td>~0.1</td> <td>~0.1</td> <td>~0.1</td> <td>0.2</td> </tr> <tr> <td>Årsp.</td> <td>~0.1</td> <td>~0.1</td> <td>~0.1</td> <td>~0.1</td> <td>~0.1</td> <td>~0.1</td> </tr> </tbody> </table>	Kategori	2014	2015	2016	2017	2018	2019	Sport.	~5	~3	~2	~1	~1	~1	Høst.	~2	~1	~1	~1	~1	~1	Stam.	0.0	0.0	0.0	0.0	0.0	0.0	Driv.	~0.1	~0.1	~0.1	~0.1	~0.1	~0.1	Andre	~0.1	~0.1	~0.1	~0.1	~0.1	0.2	Årsp.	~0.1	~0.1	~0.1	~0.1	~0.1
Kategori	2014	2015	2016	2017	2018	2019																																												
Sport.	~5	~3	~2	~1	~1	~1																																												
Høst.	~2	~1	~1	~1	~1	~1																																												
Stam.	0.0	0.0	0.0	0.0	0.0	0.0																																												
Driv.	~0.1	~0.1	~0.1	~0.1	~0.1	~0.1																																												
Andre	~0.1	~0.1	~0.1	~0.1	~0.1	0.2																																												
Årsp.	~0.1	~0.1	~0.1	~0.1	~0.1	~0.1																																												
<p style="text-align: center;">Sportsfiske (ingen data)</p>	<p style="text-align: center;">Høstfiske Datakvalitet 2</p>  <table border="1"> <caption>Data for Høstfiske</caption> <thead> <tr> <th>Soner</th> <th>Antall</th> </tr> </thead> <tbody> <tr> <td>1</td> <td>10</td> </tr> <tr> <td>2</td> <td>60</td> </tr> </tbody> </table>	Soner	Antall	1	10	2	60																																											
Soner	Antall																																																	
1	10																																																	
2	60																																																	
<p style="text-align: center;">Stamfiske (ingen data)</p>	<p style="text-align: center;">Drivtelling (ingen data)</p>																																																	

■ Oppdrett
 ■ Vill
 ■ Utsatt/oppdrett
 ■ Usikker
 ■ Utsatt
 ■ Vill/utsatt

Utløpskommune	Gamvik
Anadrome innsjøer	Nei
Anadrom strekning (km)	
Reguleringer	
Kultivering	Nei
Fangst sportsfiske (antall) 2019	824
Gytebestandsmål (kg hunnfisk)	2142



Sportsfiske

Det foreligger ikke prøver fra sportsfisket i 2019.

Høstfiske

Vurdering av høstfiske

Ansvarlig institusjon	Havforskningsinstituttet
Fisketid	18.9 - 21.9
Samarbeidspartner	Gamvik JFF, v/ Lars Magne Hansen
Redskap	Stang
Datakvalitet	2, god
Begrunnelse	Bra prøve. Flest prøver frå øvre del. Størst fiskeinnsats øvre del.

Resultat

Antall laks av ulikt opphav (Vill, utsatt, oppdrett og ikke lesbar) og andel oppdrettslaks i de ulike sonene

Sone	Oppdrett	Utsatt	Utsatt/ oppdrett	Vill/utsatt	Ikke lesbar	Vill	Totalt	% oppdrett
1	0	0	0	0	0	9	9	0
2	0	0	0	0	0	60	60	0
Total	0	0	0	0	0	69	69	0

Stamfiske

Det ble ikke gjennomført stamfiske i 2019.

Drivtelling

Det ble ikke gjennomført drivtelling i 2019.

Uttaksfiske

Det foreligger ikke prøver fra uttaksfiske i 2019.


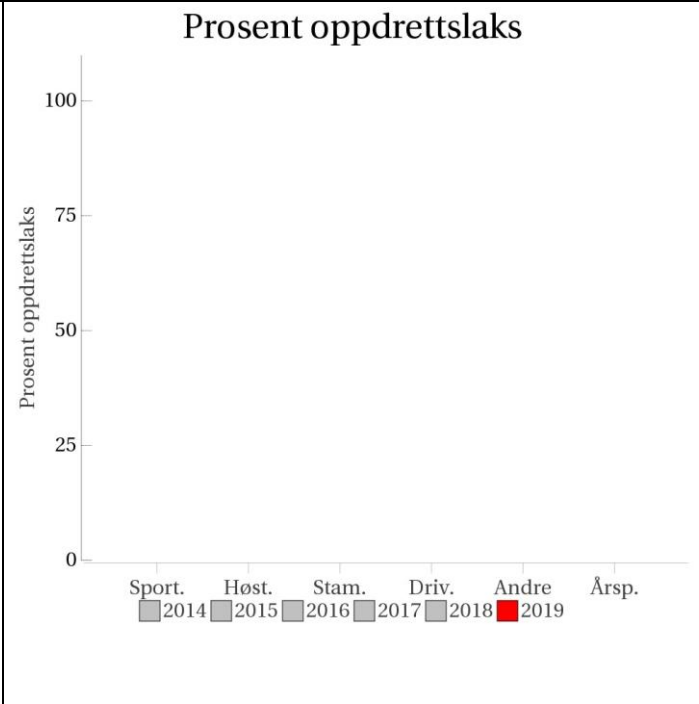

Annet fiske

Det foreligger ikke prøver fra annet fiske i 2019.

Uttak og observasjon av rømt oppdrettslaks

Uttak/observasjon	Antall oppdrettslaks
Tatt ut i sportsfiske	0
Tatt ut i overvåkningsfiske	0
Tatt ut i uttaksfiske får drivtelling	0
Observerert i drivtelling	
Minimum innsig til elv	0
Uttaksfiske etter drivtelling	0
Uttak utover observerert fisk i drivtelling	0
Minimum antall i gytebestand	0

234.Z Tanaelva

<p>Innslag/begrunnelse: 0, ikke vurdert</p>	<p>Tidlig observasjon i referansestrekning for pukkellaks. Ikke tilstrekkelig datagrunnlag for vurdering.</p>																																																	
	<p>Prosent oppdrettslaks</p>  <table border="1"> <thead> <tr> <th>Kategori</th> <th>2014</th> <th>2015</th> <th>2016</th> <th>2017</th> <th>2018</th> <th>2019</th> </tr> </thead> <tbody> <tr> <td>Sport.</td> <td>0</td> <td>0</td> <td>0</td> <td>0</td> <td>0</td> <td>0</td> </tr> <tr> <td>Høst.</td> <td>0</td> <td>0</td> <td>0</td> <td>0</td> <td>0</td> <td>0</td> </tr> <tr> <td>Stam.</td> <td>0</td> <td>0</td> <td>0</td> <td>0</td> <td>0</td> <td>0</td> </tr> <tr> <td>Driv.</td> <td>0</td> <td>0</td> <td>0</td> <td>0</td> <td>0</td> <td>0</td> </tr> <tr> <td>Andre</td> <td>0</td> <td>0</td> <td>0</td> <td>0</td> <td>0</td> <td>0</td> </tr> <tr> <td>Årsp.</td> <td>0</td> <td>0</td> <td>0</td> <td>0</td> <td>0</td> <td>0</td> </tr> </tbody> </table>	Kategori	2014	2015	2016	2017	2018	2019	Sport.	0	0	0	0	0	0	Høst.	0	0	0	0	0	0	Stam.	0	0	0	0	0	0	Driv.	0	0	0	0	0	0	Andre	0	0	0	0	0	0	Årsp.	0	0	0	0	0	0
Kategori	2014	2015	2016	2017	2018	2019																																												
Sport.	0	0	0	0	0	0																																												
Høst.	0	0	0	0	0	0																																												
Stam.	0	0	0	0	0	0																																												
Driv.	0	0	0	0	0	0																																												
Andre	0	0	0	0	0	0																																												
Årsp.	0	0	0	0	0	0																																												
<p>Sportsfiske (ingen data)</p>	<p>Høstfiske (ingen data)</p>																																																	
<p>Stamfiske (ingen data)</p>	<p>Drivtelling Datakvalitet 4</p>  <p>Utilstrekkelig datamengde/kvalitet.</p>																																																	

■ Oppdrett
 ■ Vill
 ■ Utsatt/oppdrett
 ■ Usikker
 ■ Utsatt
 ■ Vill/utsatt

Utløpskommune	Tana
Anadrome innsjøer	Nei
Anadrom strekning (km)	
Reguleringer	
Kultivering	
Fangst sportsfiske (antall) 2019	4612
Gytebestandsmål (kg hunnfisk)	60372

Sportsfiske

Det foreligger ikke prøver fra sportsfisket i 2019.

Høstfiske

Det ble ikke gjennomført høstfiske i 2019.

Stamfiske

Det ble ikke gjennomført stamfiske i 2019.

Drivtelling

Vurdering av drivtelling

Ansvarlig/utførende institusjon	NINORD
Undersøkt elvestrekning	Referansestrekninger (pukkellaks)
Datakvalitet	4, dårlig
Begrunnelse	Tidlig registrering mhp laks, men overaskende INGEN atl laks å observere. Kun referansestrek undersøkt, men gode gyteområde for laks. 4 drivtellerne i bredden

Resultat

Antall laks av ulikt opphav (Vill og oppdrett) og andel oppdrettslaks i de ulike sonene

Sone	Dato	Villaks	Oppdrett	Totalt	% oppdrettslaks
Ukjent	21.8	0	0		
Total		0	0		

Uttaksfiske

Det foreligger ikke prøver fra uttaksfiske i 2019.


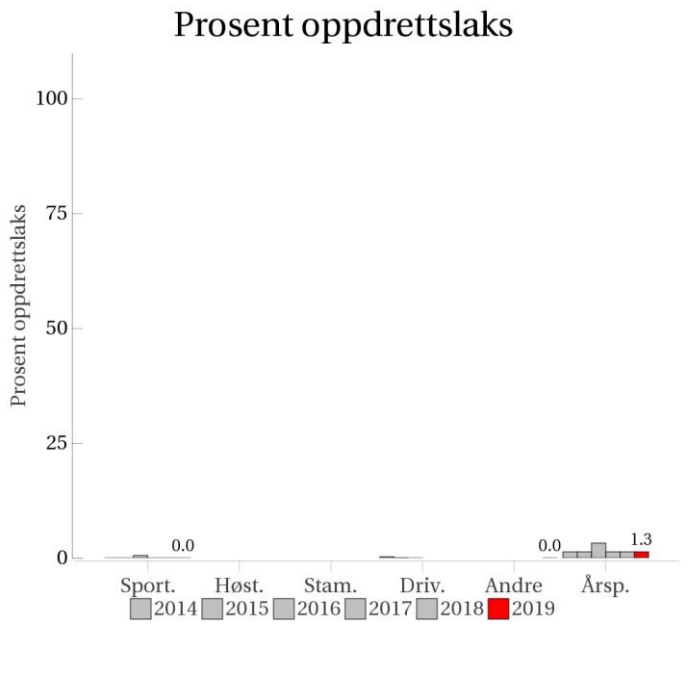
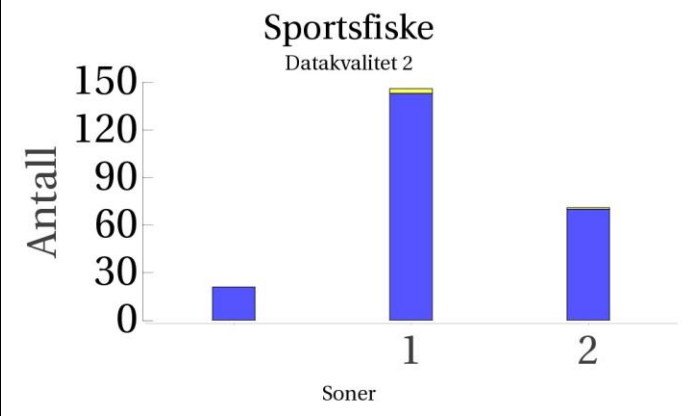
Annet fiske

Det foreligger ikke prøver fra annet fiske i 2019.

Uttak og observasjon av rømt oppdrettslaks

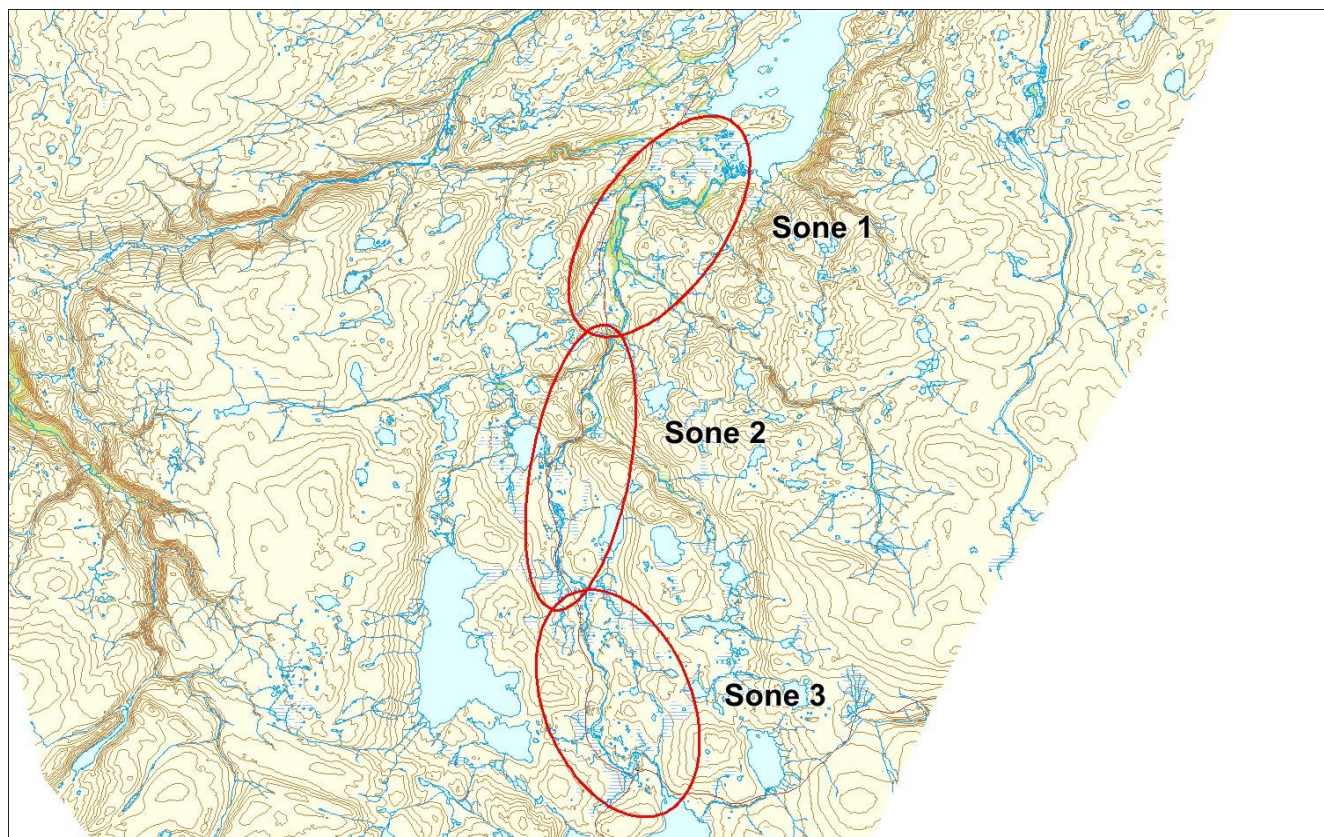
Uttak/observasjon	Antall oppdrettslaks
Tatt ut i sportsfiske	0
Tatt ut i overvåkningsfiske	0
Tatt ut i uttaksfiske får drivtelling	0
Observervert i drivtelling	
Minimum innsig til elv	0
Uttaksfiske etter drivtelling	0
Uttak utover observervert fisk i drivtelling	0
Minimum antall i gytebestand	0

236.Z Kongsfjordelva

	<p>Innslag/begrunnelse:</p> <p>1, lavt</p>	<p>Høyt antall prøver fra sportsfiske, 33 % av avlivete fisk, noe gjenutsetting og noe usikker representativitet.</p>																																																	
		<p>Prosent oppdrettslaks</p>  <table border="1"> <caption>Prosent oppdrettslaks</caption> <thead> <tr> <th>Kategori</th> <th>2014</th> <th>2015</th> <th>2016</th> <th>2017</th> <th>2018</th> <th>2019</th> </tr> </thead> <tbody> <tr> <td>Sport.</td> <td>0.0</td> <td>0.0</td> <td>0.0</td> <td>0.0</td> <td>0.0</td> <td>0.0</td> </tr> <tr> <td>Høst.</td> <td>0.0</td> <td>0.0</td> <td>0.0</td> <td>0.0</td> <td>0.0</td> <td>0.0</td> </tr> <tr> <td>Stam.</td> <td>0.0</td> <td>0.0</td> <td>0.0</td> <td>0.0</td> <td>0.0</td> <td>0.0</td> </tr> <tr> <td>Driv.</td> <td>0.0</td> <td>0.0</td> <td>0.0</td> <td>0.0</td> <td>0.0</td> <td>0.0</td> </tr> <tr> <td>Andre</td> <td>0.0</td> <td>0.0</td> <td>0.0</td> <td>0.0</td> <td>0.0</td> <td>1.3</td> </tr> <tr> <td>Årsp.</td> <td>0.0</td> <td>0.0</td> <td>0.0</td> <td>0.0</td> <td>0.0</td> <td>1.3</td> </tr> </tbody> </table>	Kategori	2014	2015	2016	2017	2018	2019	Sport.	0.0	0.0	0.0	0.0	0.0	0.0	Høst.	0.0	0.0	0.0	0.0	0.0	0.0	Stam.	0.0	0.0	0.0	0.0	0.0	0.0	Driv.	0.0	0.0	0.0	0.0	0.0	0.0	Andre	0.0	0.0	0.0	0.0	0.0	1.3	Årsp.	0.0	0.0	0.0	0.0	0.0	1.3
Kategori	2014	2015	2016	2017	2018	2019																																													
Sport.	0.0	0.0	0.0	0.0	0.0	0.0																																													
Høst.	0.0	0.0	0.0	0.0	0.0	0.0																																													
Stam.	0.0	0.0	0.0	0.0	0.0	0.0																																													
Driv.	0.0	0.0	0.0	0.0	0.0	0.0																																													
Andre	0.0	0.0	0.0	0.0	0.0	1.3																																													
Årsp.	0.0	0.0	0.0	0.0	0.0	1.3																																													
<p>Sportsfiske Datakvalitet 2</p>  <table border="1"> <caption>Sportsfiske</caption> <thead> <tr> <th>Soner</th> <th>Antall</th> </tr> </thead> <tbody> <tr> <td>1</td> <td>~140</td> </tr> <tr> <td>2</td> <td>~70</td> </tr> </tbody> </table>		Soner	Antall	1	~140	2	~70	<p>Høstfiske (ingen data)</p>																																											
Soner	Antall																																																		
1	~140																																																		
2	~70																																																		
<p>Stamfiske (ingen data)</p>		<p>Drivtelling (ingen data)</p>																																																	

■ Oppdrett
 ■ Vill
 ■ Utsatt/oppdrett
 ■ Usikker
 ■ Utsatt
 ■ Vill/utsatt

Utløpskommune	Berlevåg
Anadrome innsjøer	Ja
Anadrom strekning (km)	
Reguleringer	
Kultivering	Nei
Fangst sportsfiske (antall) 2019	1134
Gytebestandsmål (kg hunnfisk)	1102



Sportsfiske

Vurdering av sportsfiske

Ansvarlig institusjon	NINA
Fisketid	22.6 - 24.8
Fangstbegrensning	Døgnavkvote 2 laks, sesongkvote 15 laks. Gjenutsettingspåbud for all fisk over 65 cm/3 kilo fra og med 1. August. Fredningssoner i elva
Fangst sportsfiske (antall) 2019	1134
% avlivet	65.6
Redskap	Stang
Datakvalitet	2, god
Begrunnelse	Høyt antall prøver, 33 % av avlivete, usikker representativitet

Resultat

Antall laks av ulikt opphav (Vill, utsatt, oppdrett og ikke lesbar) og andel oppdrettslaks i de ulike sonene

Sone	Oppdrett	Utsatt	Utsatt/ oppdrett	Vill/utsatt	Ikke lesbar	Vill	Totalt	% oppdrett
1	0	0	0	0	3	143	146	0
2	0	0	0	0	1	70	71	0
Ukjent	0	0	0	0	0	21	21	0
Total	0	0	0	0	4	234	238	0

Høstfiske

Det ble ikke gjennomført høstfiske i 2019.

Stamfiske

Det ble ikke gjennomført stamfiske i 2019.

Drivtelling

Det ble ikke gjennomført drivtelling i 2019.

Uttaksfiske

Det foreligger ikke prøver fra uttaksfiske i 2019.

Annet fiske**Vurdering av annet fiske**

Ansvarlig institusjon	
Fisketid	
Fangstbegrensning	
Fangst sportsfiske (antall) 2019	1134
% avlivet	
Redskap	
Datakvalitet	
Begrunnelse	

Resultat

Antall laks av ulikt opphav (Vill, utsatt, oppdrett og ikke lesbar) og andel oppdrettslaks i de ulike sonene

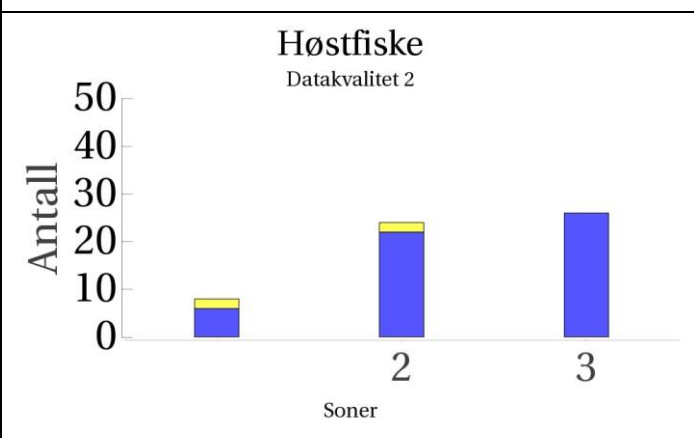
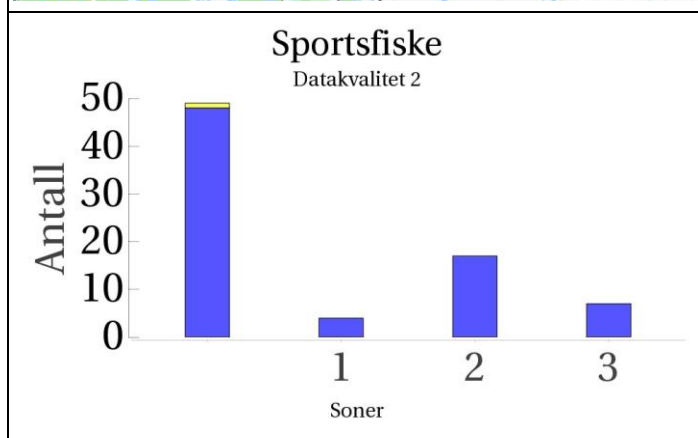
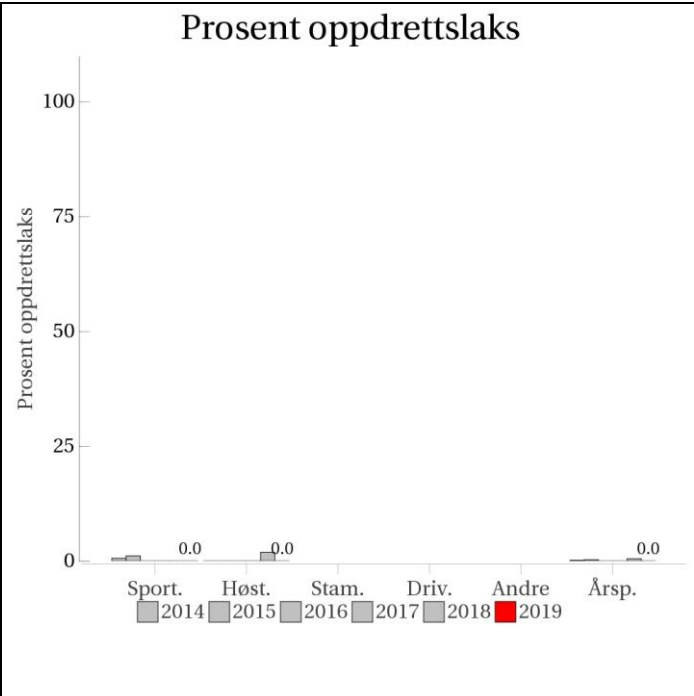
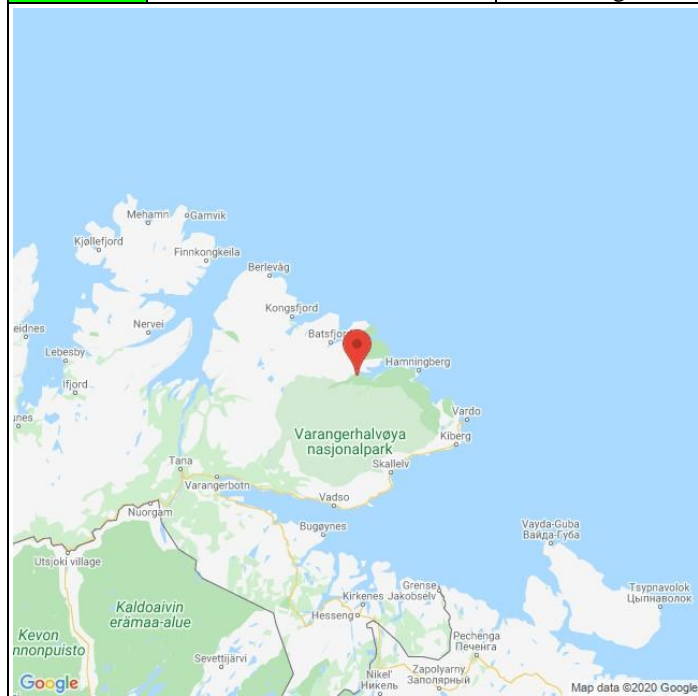
Sone	Oppdrett	Utsatt	Utsatt/ oppdrett	Vill/utsatt	Ikke lesbar	Vill	Totalt	% oppdrett
1	0	0	0	0	0	4	4	0
Total	0	0	0	0	0	4	4	0

Uttak og observasjon av rømt oppdrettslaks

Uttak/observasjon	Antall oppdrettslaks
Tatt ut i sportsfiske	0
Tatt ut i overvåkningsfiske	0
Tatt ut i uttaksfiske får drivtelling	0
Observert i drivtelling	
Minimum innsig til elv	0
Uttaksfiske etter drivtelling	0
Uttak utover observert fisk i drivtelling	0
Minimum antall i gytebestand	0

237.Z Syltefjordelva

	Innslag/begrunnelse: 1, lavt	Middels antall prøver fra sportsfisket, men bare 4 % av avlivete fisk, moderat representativitet. Relativt høyt antall prøver totalt fra høstfisket, og en jevn fordeling av prøver fra sone 2 og 3. Ingen prøver fra sone 1, men en del laks ble fanget på ukjente fiskeplasser og kunne ikke plasseres i henhold til soneinndelingen av vassdraget.
--	--	---

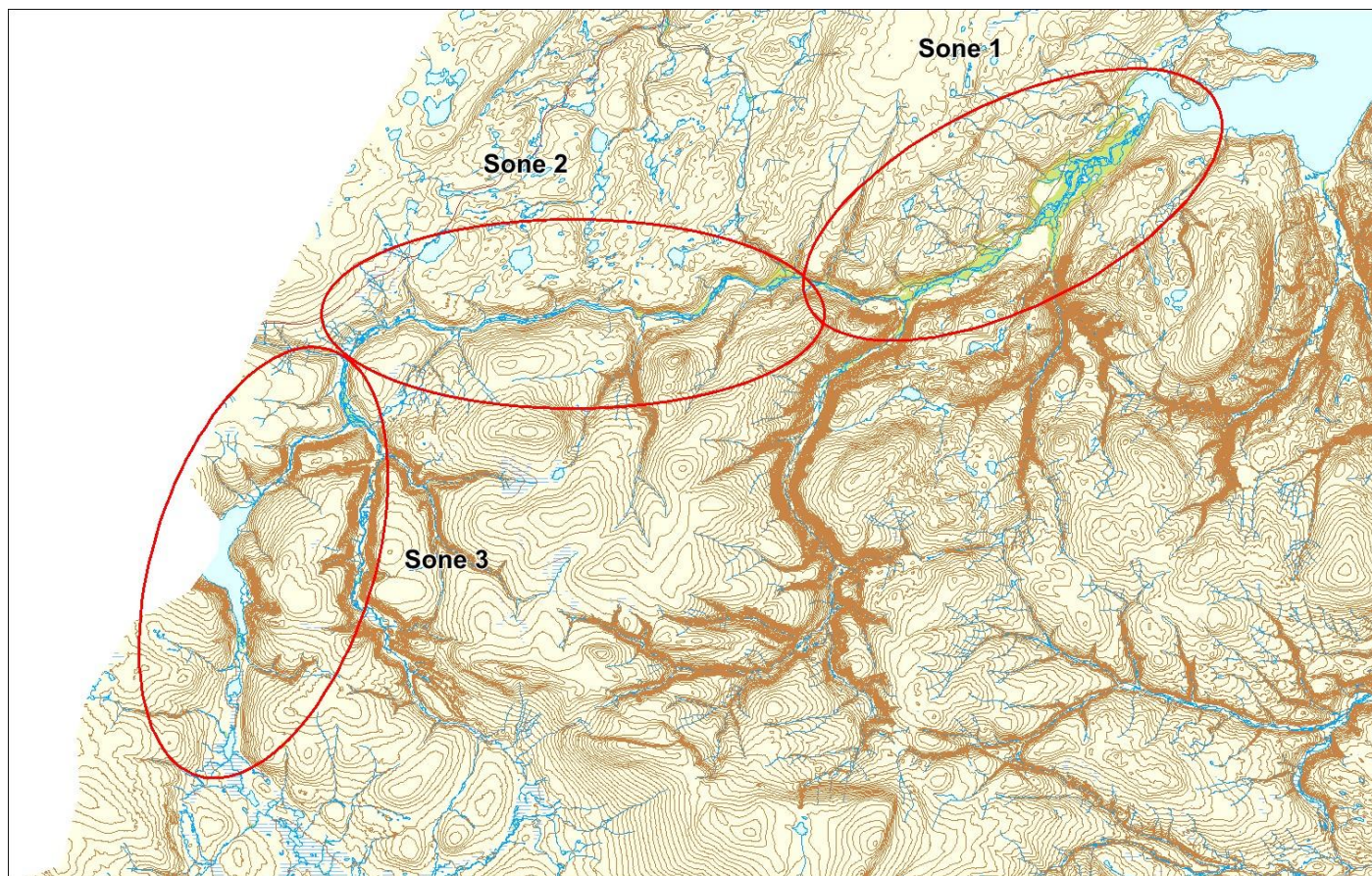


Stamfiske
(ingen data)

Drivtelling
(ingen data)

■ Oppdrett
 ■ Vill
 ■ Utsatt/oppdrett
 ■ Usikker
 ■ Utsatt
 ■ Vill/utsatt

Utløpskommune	Båtsfjord
Anadrome innsjøer	Ja
Anadrom strekning (km)	
Reguleringer	
Kultivering	Nei
Fangst sportsfiske (antall) 2019	2267
Gytebestandsmål (kg hunnfisk)	1356



Sportsfiske

Vurdering av sportsfiske

Ansvarlig institusjon	NINA
Fisketid	01.6 - 31.8
Fangstbegrensning	Døgnavkvote 2 laks, ukedagskvote 5 laks, sesongkvote 20 laks.
Fangst sportsfiske (antall) 2019	2267
% avlivet	80.9
Redskap	Stang
Datakvalitet	2, god
Begrunnelse	Middels antall prøver, 4 % av avlivede, relativt sikker representativitet

Resultat

Antall laks av ulikt opphav (Vill, utsatt, oppdrett og ikke lesbar) og andel oppdrettslaks i de ulike sonene

Sone	Oppdrett	Utsatt	Utsatt/ oppdrett	Vill/utsatt	Ikke lesbar	Vill	Totalt	% oppdrett
1	0	0	0	0	0	4	4	0
2	0	0	0	0	0	17	17	0
3	0	0	0	0	0	7	7	0
Ukjent	0	0	0	0	1	48	49	0
Total	0	0	0	0	1	76	77	0

HøstfiskeVurdering av høstfiske

Ansvarlig institusjon	NINA
Fisketid	13.9 - 15.9
Samarbeidspartner	Båtsfjord jeger og fiskerforening
Redskap	Stang
Datakvalitet	2, god
Begrunnelse	Relativt høyt antall prøver totalt, og en jevn fordeling av prøver fra sone 2 og 3. Ingen prøver fra sone 1, men en del laks ble fanget på ukjente fiskeplasser og kunne ikke plasseres i henhold til soneinndelingen av vassdraget.

Resultat

Antall laks av ulikt opphav (Vill, utsatt, oppdrett og ikke lesbar) og andel oppdrettslaks i de ulike sonene

Sone	Oppdrett	Utsatt	Utsatt/ oppdrett	Vill/utsatt	Ikke lesbar	Vill	Totalt	% oppdrett
2	0	0	0	0	2	22	24	0
3	0	0	0	0	0	26	26	0
Ukjent	0	0	0	0	2	6	8	0
Total	0	0	0	0	4	54	58	0

Stamfiske

Det ble ikke gjennomført stamfiske i 2019.

Drivtelling

Det ble ikke gjennomført drivtelling i 2019.

Uttaksfiske

Det foreligger ikke prøver fra uttaksfiske i 2019.

Annet fiske

Det foreligger ikke prøver fra annet fiske i 2019.

Uttak og observasjon av rømt oppdrettslaks

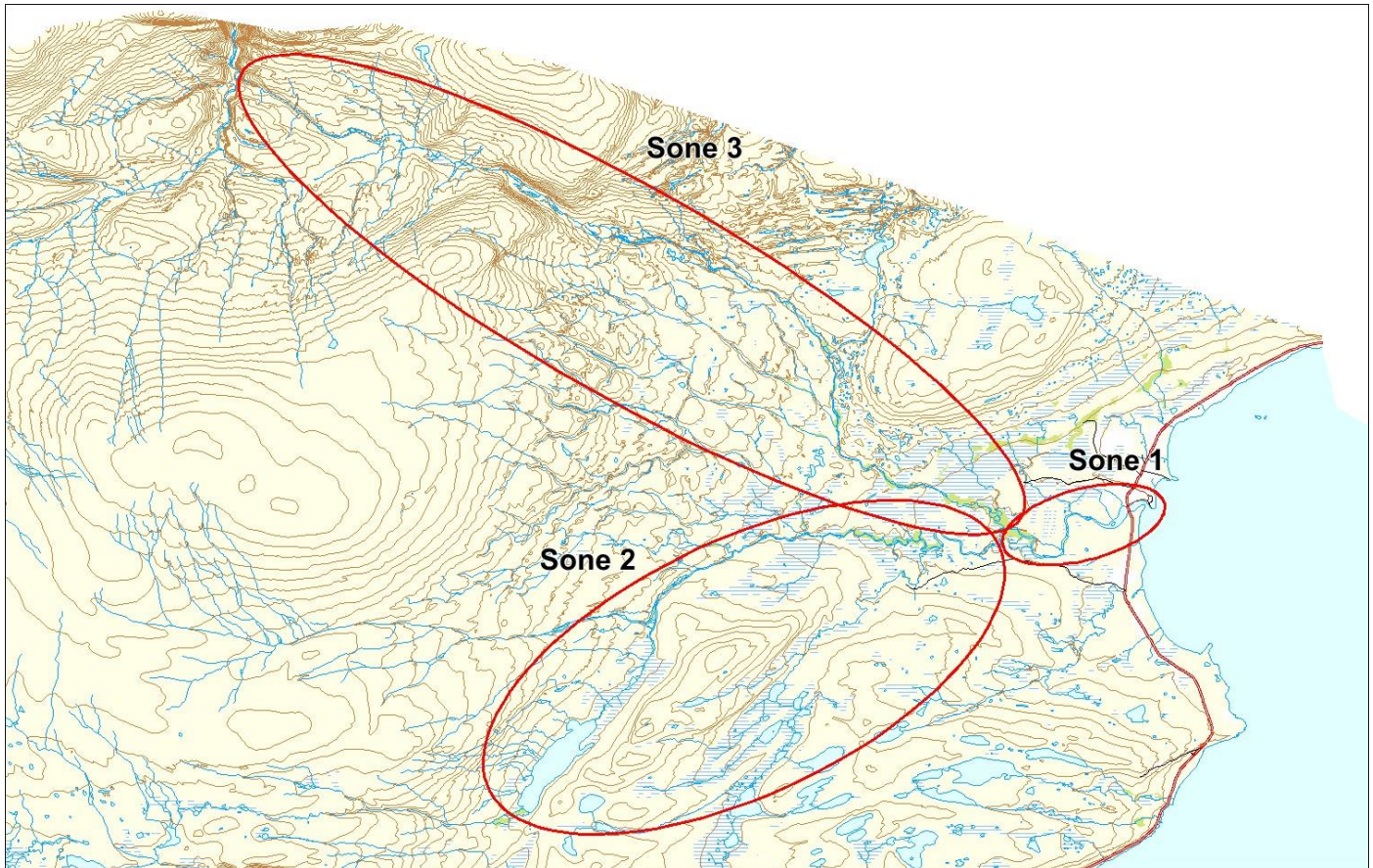
Uttak/observasjon	Antall oppdrettslaks
Tatt ut i sportsfiske	0
Tatt ut i overvåkningsfiske	0
Tatt ut i uttaksfiske får drivtelling	0
Observerert i drivtelling	
Minimum innsig til elv	0
Uttaksfiske etter drivtelling	0
Uttak utover observerert fisk i drivtelling	0
Minimum antall i gytebestand	0

239.3Z Skallelva

	<p>Innslag/begrunnelse:</p> <p>1, lavt</p>	<p>Lavt antall prøver fra sportsfisket, 7 % av avlivet fangst, begrenset representativitet. Gode forhold under drivtelling av sentrale deler av vassdraget, men fisk kan stå høyere oppe.</p>																																																	
		<p>Prosent oppdrettslaks</p> <table border="1"> <thead> <tr> <th>Kategori</th> <th>2014</th> <th>2015</th> <th>2016</th> <th>2017</th> <th>2018</th> <th>2019</th> </tr> </thead> <tbody> <tr> <td>Sport.</td> <td>0.0</td> <td>0.0</td> <td>0.0</td> <td>0.0</td> <td>0.0</td> <td>0.0</td> </tr> <tr> <td>Høst.</td> <td>0.0</td> <td>0.0</td> <td>0.0</td> <td>0.0</td> <td>0.0</td> <td>0.0</td> </tr> <tr> <td>Stam.</td> <td>0.0</td> <td>0.0</td> <td>0.0</td> <td>0.0</td> <td>0.0</td> <td>0.0</td> </tr> <tr> <td>Driv.</td> <td>0.0</td> <td>0.0</td> <td>0.0</td> <td>0.0</td> <td>0.0</td> <td>0.0</td> </tr> <tr> <td>Andre</td> <td>0.0</td> <td>0.0</td> <td>0.0</td> <td>0.0</td> <td>0.0</td> <td>0.0</td> </tr> <tr> <td>Årsp.</td> <td>0.0</td> <td>0.0</td> <td>0.0</td> <td>0.0</td> <td>0.0</td> <td>1.3</td> </tr> </tbody> </table>	Kategori	2014	2015	2016	2017	2018	2019	Sport.	0.0	0.0	0.0	0.0	0.0	0.0	Høst.	0.0	0.0	0.0	0.0	0.0	0.0	Stam.	0.0	0.0	0.0	0.0	0.0	0.0	Driv.	0.0	0.0	0.0	0.0	0.0	0.0	Andre	0.0	0.0	0.0	0.0	0.0	0.0	Årsp.	0.0	0.0	0.0	0.0	0.0	1.3
Kategori	2014	2015	2016	2017	2018	2019																																													
Sport.	0.0	0.0	0.0	0.0	0.0	0.0																																													
Høst.	0.0	0.0	0.0	0.0	0.0	0.0																																													
Stam.	0.0	0.0	0.0	0.0	0.0	0.0																																													
Driv.	0.0	0.0	0.0	0.0	0.0	0.0																																													
Andre	0.0	0.0	0.0	0.0	0.0	0.0																																													
Årsp.	0.0	0.0	0.0	0.0	0.0	1.3																																													
<p>Sportsfiske Datakvalitet 3</p> <table border="1"> <thead> <tr> <th>Soner</th> <th>Antall</th> </tr> </thead> <tbody> <tr> <td>Soner</td> <td>26</td> </tr> </tbody> </table>		Soner	Antall	Soner	26	<p>Høstfiske (ingen data)</p>																																													
Soner	Antall																																																		
Soner	26																																																		
<p>Stamfiske (ingen data)</p>		<p>Drivtelling Datakvalitet 3</p> <table border="1"> <thead> <tr> <th>Soner</th> <th>Antall</th> </tr> </thead> <tbody> <tr> <td>Soner</td> <td>230</td> </tr> </tbody> </table>	Soner	Antall	Soner	230																																													
Soner	Antall																																																		
Soner	230																																																		

■ Oppdrett
 ■ Vill
 ■ Utsatt/oppdrett
 ■ Usikker
 ■ Utsatt
 ■ Vill/utsatt

Utløpskommune	Vadsø
Anadrome innsjøer	Ja
Anadrom strekning (km)	21.8
Reguleringer	
Kultivering	Nei
Fangst sportsfiske (antall) 2019	429
Gytebestandsmål (kg hunnfisk)	570



Sportsfiske

Vurdering av sportsfiske

Ansvarlig institusjon	NINA
Fisketid	15.6 - 31.8
Fangstbegrensning	Døgnavkvote 3 laks. Sesongkvote 20 laks. All hunnlaks skulle settes ut etter 1. august
Fangst sportsfiske (antall) 2019	429
% avlivet	85.8
Redskap	Stang
Datakvalitet	3, moderat
Begrunnelse	Lavt antall prøver, 7 % av avlivete, relativt sikker representativitet

Resultat

Antall laks av ulikt opphav (Vill, utsatt, oppdrett og ikke lesbar) og andel oppdrettslaks i de ulike sonene

Sone	Oppdrett	Utsatt	Utsatt/ oppdrett	Vill/utsatt	Ikke lesbar	Vill	Totalt	% oppdrett
Ukjent	0	0	0	0	0	26	26	0
Total	0	0	0	0	0	26	26	0

Høstfiske

Det ble ikke gjennomført høstfiske i 2019.

Stamfiske

Det ble ikke gjennomført stamfiske i 2019.

Drivtelling**Vurdering av drivtelling**

Ansvarlig/utførende institusjon	NINORD
Undersøkt elvestrekning	Nederste 7 km, men den mest sentrale elvestrekningen dekket.
Datakvalitet	3, moderat
Begrunnelse	Gode forhold, men noe fisk kan stå høyere opp i systemet

Resultat

Antall laks av ulikt opphav (Vill og oppdrett) og andel oppdrettslaks i de ulike sonene

Sone	Dato	Villaks	Oppdrett	Totalt	% oppdrettslaks
1	22.8	231	0	231	0
Total		231	0	231	0

Uttaksfiske

Det foreligger ikke prøver fra uttaksfiske i 2019.

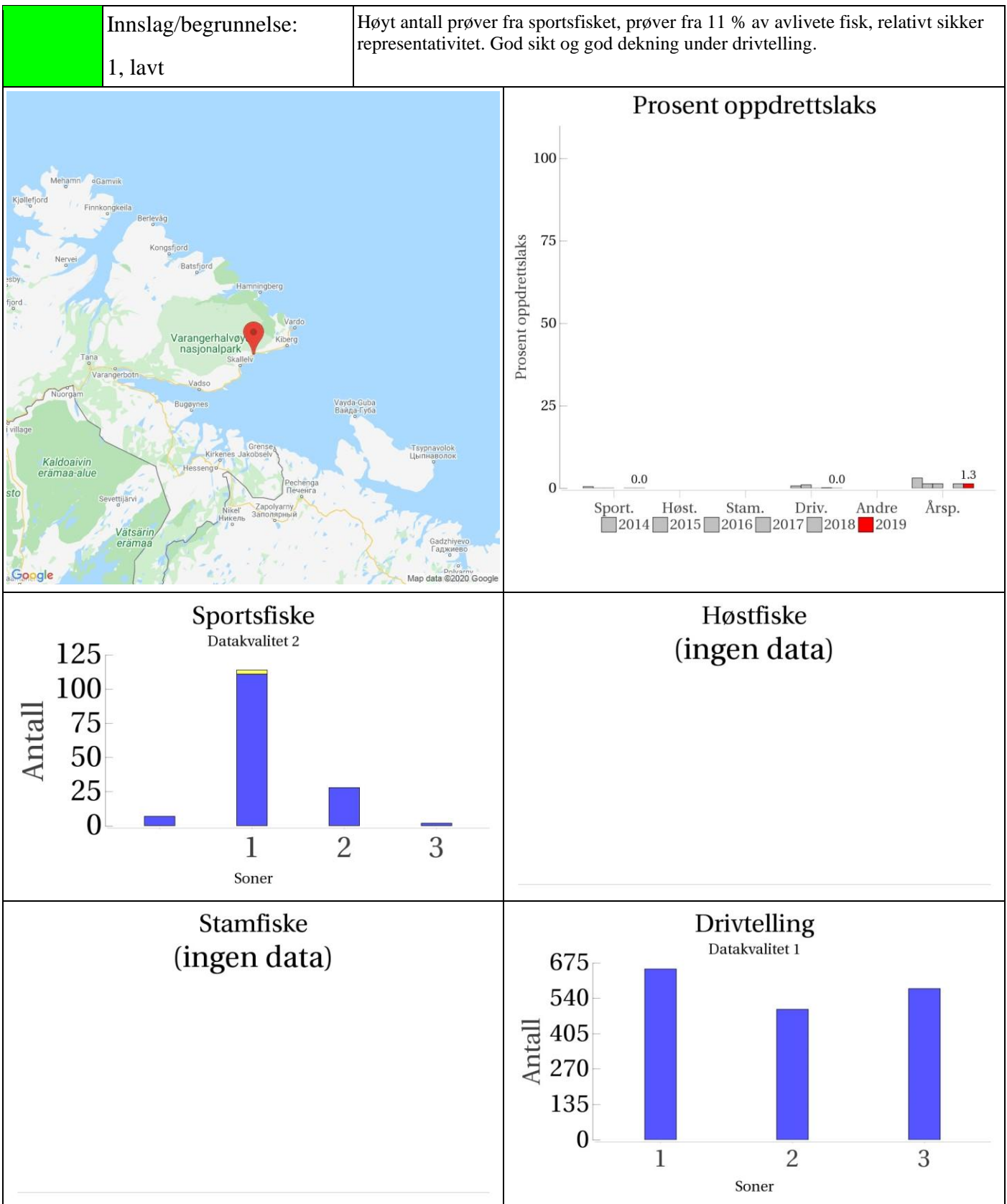
Annet fiske

Det foreligger ikke prøver fra annet fiske i 2019.

Uttak og observasjon av rømt oppdrettslaks

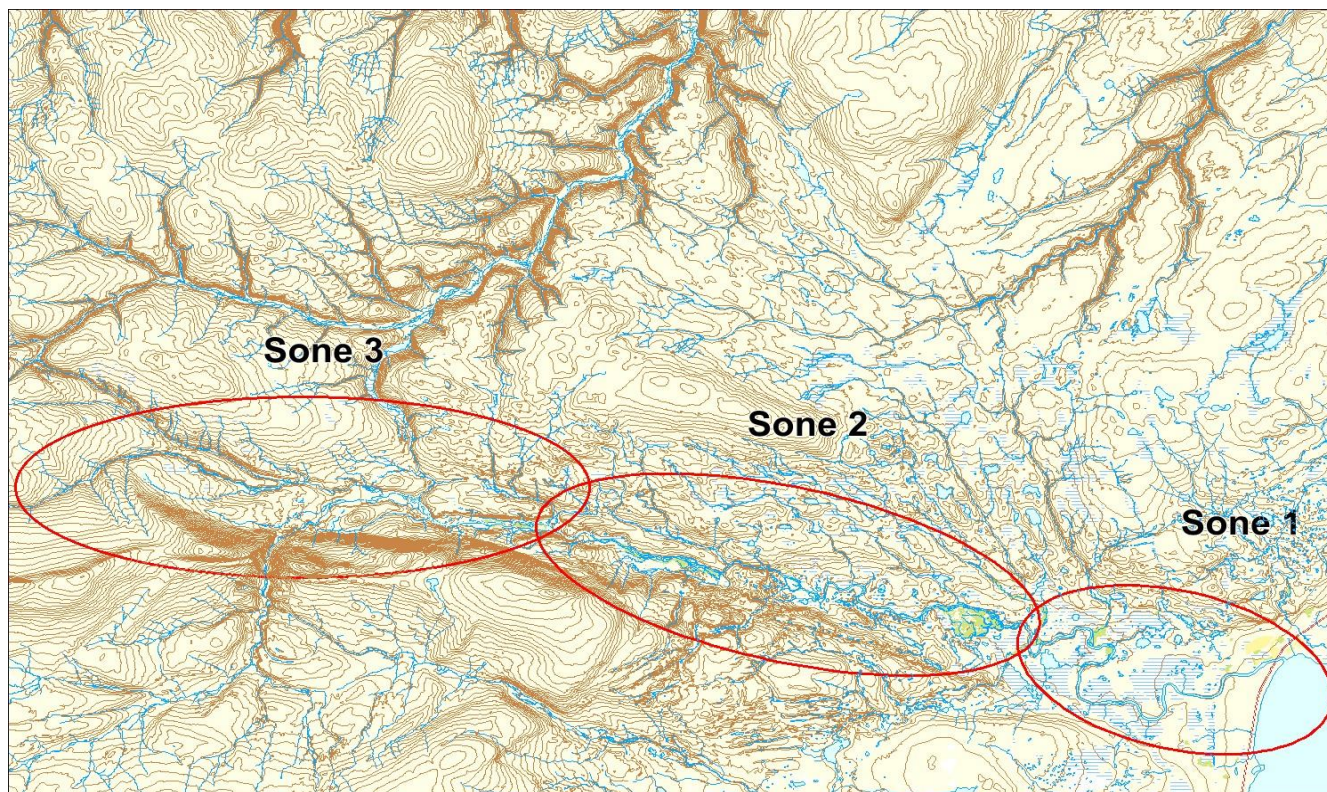
Uttak/observasjon	Antall oppdrettslaks
Tatt ut i sportsfiske	0
Tatt ut i overvåkningsfiske	0
Tatt ut i uttaksfiske får drivtelling	0
Observervert i drivtelling	
Minimum innsig til elv	0
Uttaksfiske etter drivtelling	0
Uttak utover observervert fisk i drivtelling	0
Minimum antall i gytebestand	0

239.Z Komagelva



■ Oppdrett
 ■ Vill
 ■ Utsatt/oppdrett
 ■ Usikker
 ■ Utsatt
 ■ Vill/utsatt

Utløpskommune	Vardø
Anadrome innsjøer	Nei
Anadrom strekning (km)	
Reguleringer	
Kultivering	Nei
Fangst sportsfiske (antall) 2019	1785
Gytebestandsmål (kg hunnfisk)	2151



Sportsfiske

Vurdering av sportsfiske

Ansvarlig institusjon	NINA
Fisketid	24.6 - 31.8
Fangstbegrensning	Døgnavkvote 3 laks, sesongkvote 20 laks. Etter 31 juli skal all hunnlaks settes ut. Fredningssoner: Pedersenkulpen, øvre del av Allemannskulpen, Russekulpen og Portkjeften.
Fangst sportsfiske (antall) 2019	1785
% avlivet	79.9
Redskap	Stang
Datakvalitet	2, god
Begrunnelse	Høyt antall prøver, 11 % av avlivede, relativt sikker representativitet

Resultat

Antall laks av ulikt opphav (Vill, utsatt, oppdrett og ikke lesbar) og andel oppdrettslaks i de ulike sonene

Sone	Oppdrett	Utsatt	Utsatt/ oppdrett	Vill/utsatt	Ikke lesbar	Vill	Totalt	% oppdrett
1	0	0	0	0	3	111	114	0
2	0	0	0	0	0	28	28	0
3	0	0	0	0	0	2	2	0
Ukjent	0	0	0	0	0	7	7	0
Total	0	0	0	0	3	148	151	0

Høstfiske

Det ble ikke gjennomført høstfiske i 2019.

Stamfiske

Det ble ikke gjennomført stamfiske i 2019.

DrivtellingVurdering av drivtelling

Ansvarlig/utførende institusjon	NINORD
Undersøkt elvestrekning	Hele anadrom elvestrekning
Datakvalitet	1, svært god
Begrunnelse	God sikt, god dekning, noen mindre stryk med moderat sikt

Resultat

Antall laks av ulikt opphav (Vill og oppdrett) og andel oppdrettslaks i de ulike sonene

Sone	Dato	Villaks	Oppdrett	Totalt	% oppdrettslaks
1	07.9	652	0	652	0
2	08.9	498	0	498	0
3	08.9	577	0	577	0
Total		1727	0	1727	0

Uttaksfiske

Det foreligger ikke prøver fra uttaksfiske i 2019.

Annet fiske

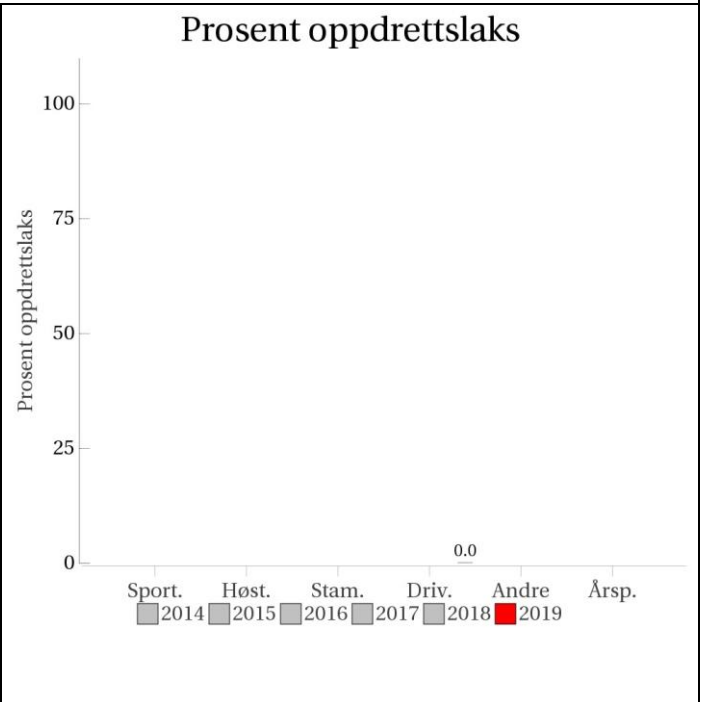
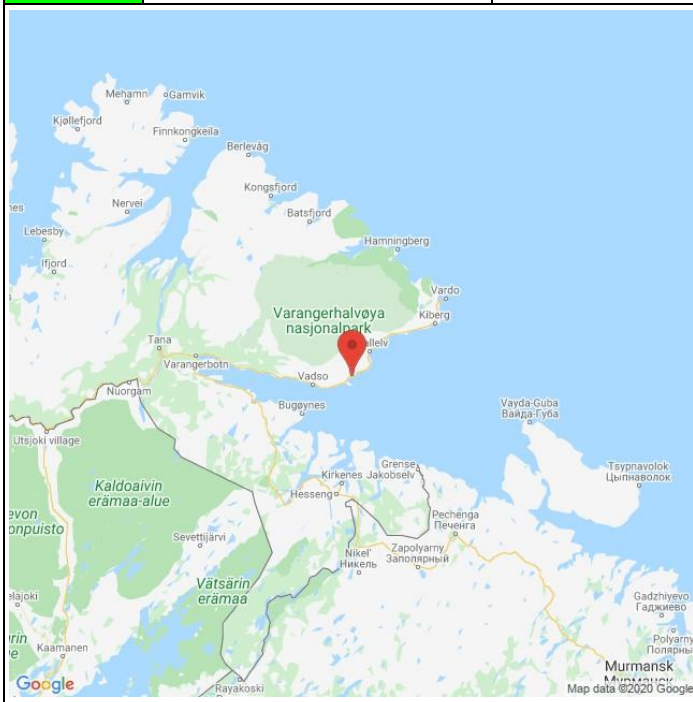
Det foreligger ikke prøver fra annet fiske i 2019.

Uttak og observasjon av rømt oppdrettslaks

Uttak/observasjon	Antall oppdrettslaks
Tatt ut i sportsfiske	0
Tatt ut i overvåkningsfiske	0
Tatt ut i uttaksfiske får drivtelling	0
Observervert i drivtelling	0
Minimum innsig til elv	0
Uttaksfiske etter drivtelling	0
Uttak utover observervert fisk i drivtelling	0
Minimum antall i gytebestand	0

240.1Z Storelva (Vadsø)

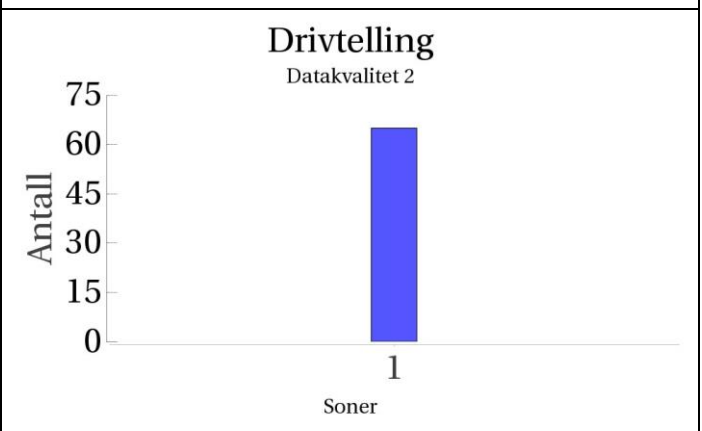
	Innslag/begrunnelse: 1, lavt	Drivtelling utført under gode forhold, men noe tidlig i forhold til gytasesong.
--	---------------------------------	---



Sportsfiske
(ingen data)

Høstfiske
(ingen data)

Stamfiske
(ingen data)



■ Oppdrett
 ■ Vill
 ■ Utsatt/oppdrett
 ■ Usikker
 ■ Utsatt
 ■ Vill/utsatt

Utløpskommune	Vadsø
Anadrome innsjøer	Nei
Anadrom strekning (km)	
Reguleringer	
Kultivering	
Fangst sportsfiske (antall) 2019	0
Gytebestandsmål (kg hunnfisk)	

Sportsfiske

Det foreligger ikke prøver fra sportsfisket i 2019.

Høstfiske

Det ble ikke gjennomført høstfiske i 2019.

Stamfiske

Det ble ikke gjennomført stamfiske i 2019.

Drivtelling

Vurdering av drivtelling

Ansvarlig/utførende institusjon	NINORD
Undersøkt elvestrekning	Hele anadrom
Datakvalitet	2, god
Begrunnelse	Gode forhold, men noe tidlig

Resultat

Antall laks av ulikt opphav (Vill og oppdrett) og andel oppdrettslaks i de ulike sonene

Sone	Dato	Villaks	Oppdrett	Totalt	% oppdrettslaks
1	22.8	65	0	65	0
Total		65	0	65	0

Uttaksfiske

Det foreligger ikke prøver fra uttaksfiske i 2019.

Annet fiske

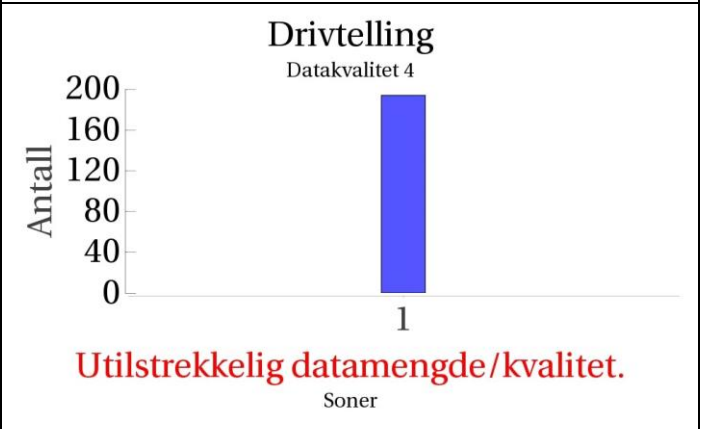
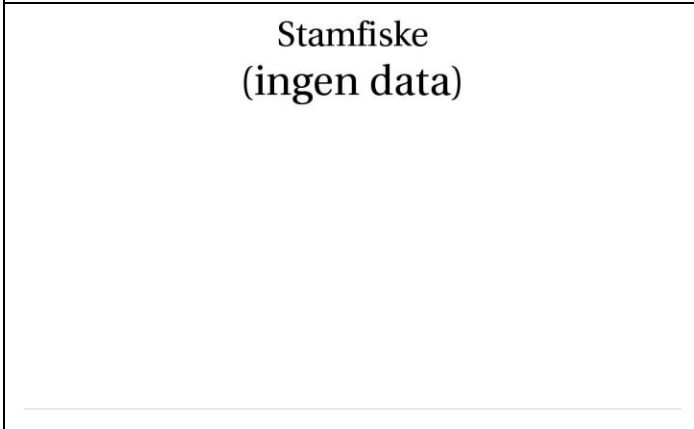
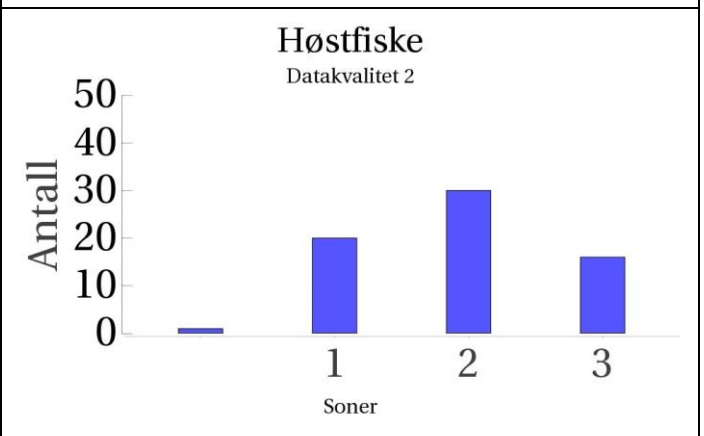
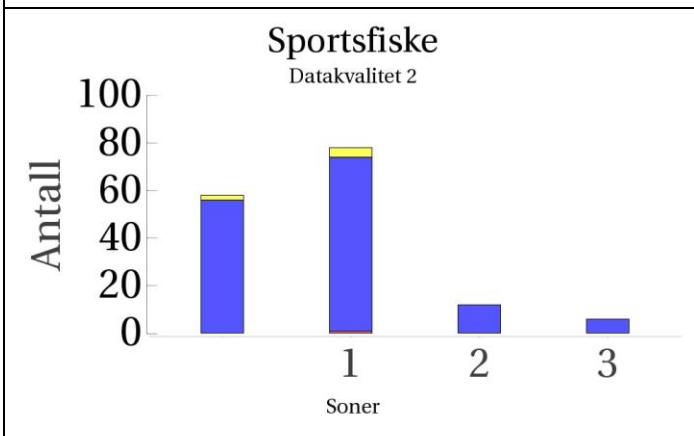
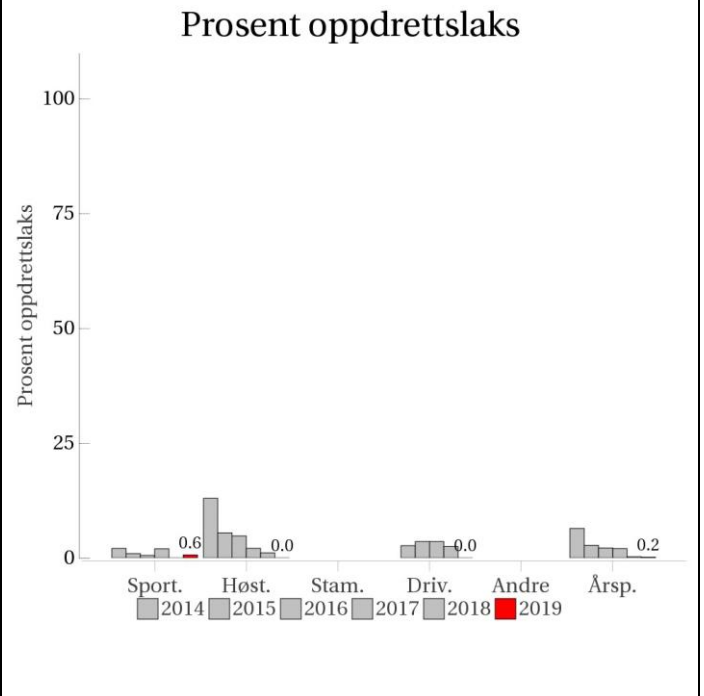
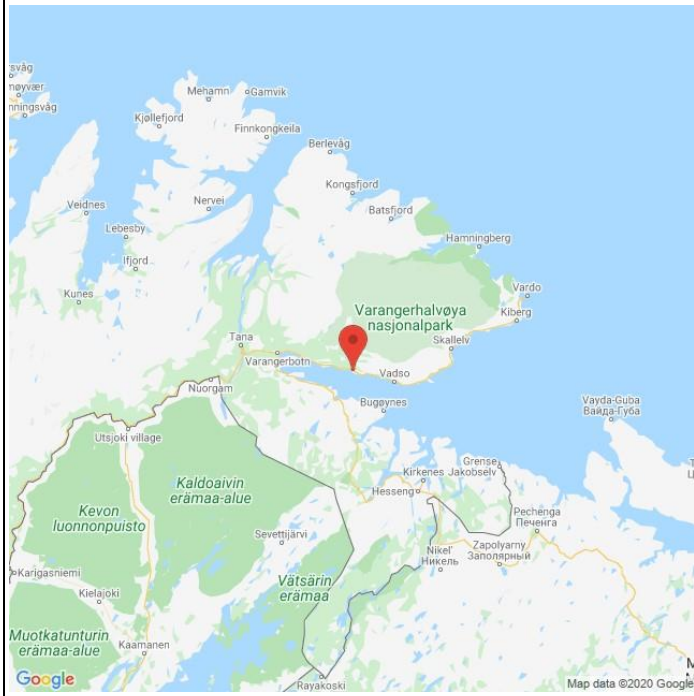
Det foreligger ikke prøver fra annet fiske i 2019.

Uttak og observasjon av rømt oppdrettslaks

Uttak/observasjon	Antall oppdrettslaks
Tatt ut i sportsfiske	0
Tatt ut i overvåkningsfiske	0
Tatt ut i uttaksfiske får drivtelling	0
Observervert i drivtelling	
Minimum innsig til elv	0
Uttaksfiske etter drivtelling	0
Uttak utover observervert fisk i drivtelling	0
Minimum antall i gytebestand	0

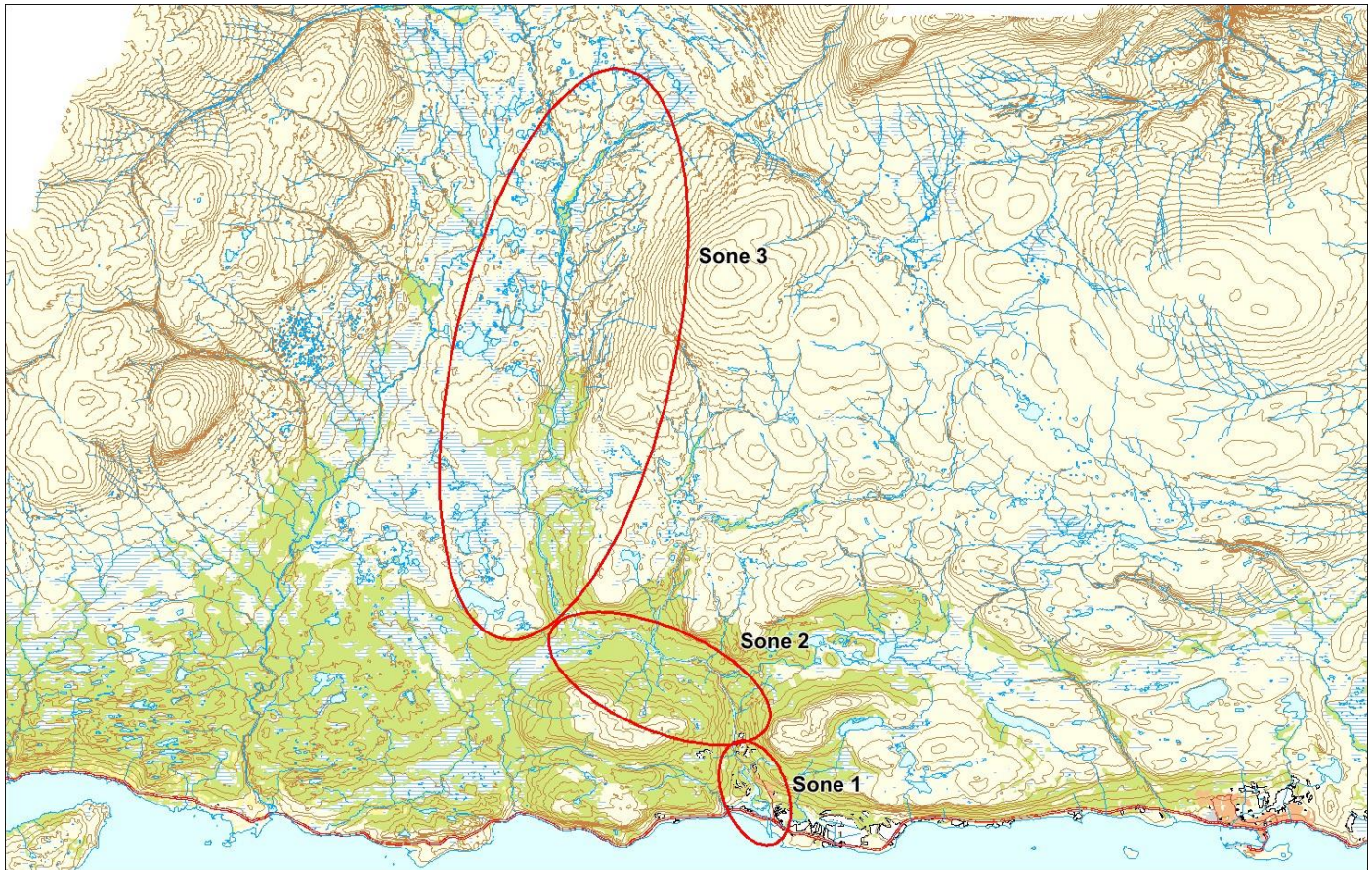
240.Z Vestre Jakobselv

	Innslag/begrunnelse: 1, lavt	Høyt antall prøver fra sportsfisket, 9 % av avlivete, relativt sikker representativitet. OK antall prøver fra høstfisket. Fiskeinnsats er ukjent, men det er prøver fra alle sonene og fangsten tilsier at det ble fisket omtrent samtidig i alle sonene. Kun nedre del dekket i drivtelling.
--	--	---



■ Oppdrett
 ■ Vill
 ■ Utsatt/oppdrett
 ■ Usikker
 ■ Utsatt
 ■ Vill/utsatt

Utløpskommune	Vadsø
Anadrome innsjøer	Nei
Anadrom strekning (km)	
Reguleringer	
Kultivering	Nei
Fangst sportsfiske (antall) 2019	2232
Gytebestandsmål (kg hunnfisk)	1919



Sportsfiske

Vurdering av sportsfiske

Ansvarlig institusjon	NINA
Fisketid	01.6 - 31.8
Fangstbegrensning	Etter 31. juli skal all hunnlaks settes ut. døgkvote 3 laks.
Fangst sportsfiske (antall) 2019	2232
% avlivet	73.5
Redskap	Stang
Datakvalitet	2, god
Begrunnelse	Høyt antall prøver, 9 % av avlivete, relativt sikker representativitet

Resultat

Antall laks av ulikt opphav (Vill, utsatt, oppdrett og ikke lesbar) og andel oppdrettslaks i de ulike sonene

Sone	Oppdrett	Utsatt	Utsatt/ oppdrett	Vill/utsatt	Ikke lesbar	Vill	Totalt	% oppdrett
1	1	0	0	0	4	73	78	1.3
2	0	0	0	0	0	12	12	0
3	0	0	0	0	0	6	6	0
Ukjent	0	0	0	0	2	56	58	0
Total	1	0	0	0	6	147	154	0.6

HøstfiskeVurdering av høstfiske

Ansvarlig institusjon	NINA
Fisketid	01.9 - 16.9
Samarbeidspartner	Lokale fiskere
Redskap	Stang
Datakvalitet	2, god
Begrunnelse	OK antall prøver. Fiskeinnsats er ukjent, men det er prøver fra alle sonene og fangsten tilsier at det ble fisket omtrent samtidig i alle sonene

Resultat

Antall laks av ulikt opphav (Vill, utsatt, oppdrett og ikke lesbar) og andel oppdrettslaks i de ulike sonene

Sone	Oppdrett	Utsatt	Utsatt/ oppdrett	Vill/utsatt	Ikke lesbar	Vill	Totalt	% oppdrett
1	0	0	0	0	0	20	20	0
2	0	0	0	0	0	30	30	0
3	0	0	0	0	0	16	16	0
Ukjent	0	0	0	0	0	1	1	0
Total	0	0	0	0	0	67	67	0

Stamfiske

Det ble ikke gjennomført stamfiske i 2019.

Drivtelling

Vurdering av drivtelling

Ansvarlig/utførende institusjon	NINORD
Undersøkt elvestrekning	2 trapp-munning
Datakvalitet	4, dårlig
Begrunnelse	God sikt, god dekning, noen mindre stryk med moderat sikt. Kun nedre del dekket.

Resultat

Antall laks av ulikt opphav (Vill og oppdrett) og andel oppdrettslaks i de ulike sonene

Sone	Dato	Villaks	Oppdrett	Totalt	% oppdrettslaks
1	06.9	194	0	194	0
Total		194	0	194	0

Uttaksfiske

Det foreligger ikke prøver fra uttaksfiske i 2019.


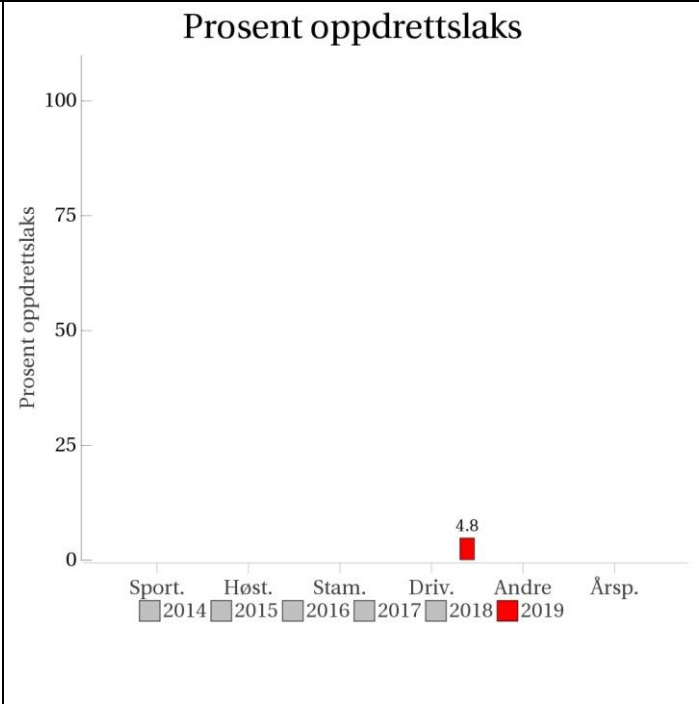
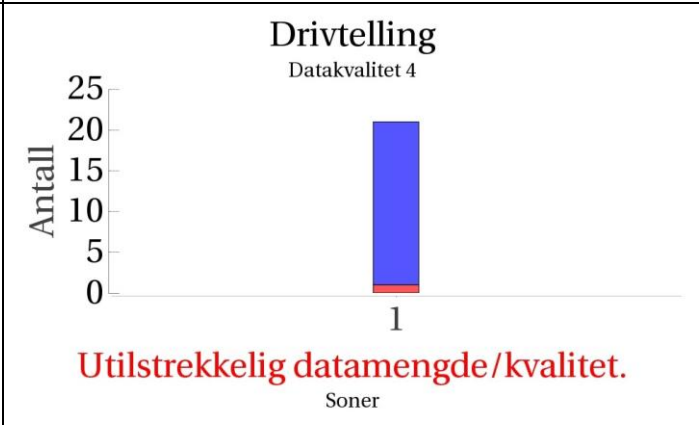
Annet fiske

Det foreligger ikke prøver fra annet fiske i 2019.

Uttak og observasjon av rømt oppdrettslaks

Uttak/observasjon	Antall oppdrettslaks
Tatt ut i sportsfiske	1
Tatt ut i overvåkningsfiske	0
Tatt ut i uttaksfiske får drivtelling	0
Observerert i drivtelling	0
Minimum innsig til elv	1
Uttaksfiske etter drivtelling	0
Uttak utover observerert fisk i drivtelling	0
Minimum antall i gytebestand	0

241.5Z Vesterelva

<p>Innslag/begrunnelse: 0, ikke vurdert</p>	<p>Tidlig drivtelling i forbindelse med registrering av pukkellaks.</p>														
	<h3>Prosent oppdrettslaks</h3>  <table border="1"> <thead> <tr> <th>År</th> <th>Driv. (%)</th> </tr> </thead> <tbody> <tr><td>2014</td><td>0</td></tr> <tr><td>2015</td><td>0</td></tr> <tr><td>2016</td><td>0</td></tr> <tr><td>2017</td><td>0</td></tr> <tr><td>2018</td><td>0</td></tr> <tr><td>2019</td><td>4.8</td></tr> </tbody> </table>	År	Driv. (%)	2014	0	2015	0	2016	0	2017	0	2018	0	2019	4.8
År	Driv. (%)														
2014	0														
2015	0														
2016	0														
2017	0														
2018	0														
2019	4.8														
<p>Sportsfiske (ingen data)</p>	<p>Høstfiske (ingen data)</p>														
<p>Stamfiske (ingen data)</p>	<h3>Drivtelling</h3> <p>Datakvalitet 4</p>  <p>Antall</p> <p>1</p> <p>Utilstrekkelig datamengde/kvalitet.</p> <p>Soner</p>														

■ Oppdrett
 ■ Vill
 ■ Utsatt/oppdrett
 ■ Usikker
 ■ Utsatt
 ■ Vill/utsatt

Utløpskommune	Nesseby
Anadrome innsjøer	Nei
Anadrom strekning (km)	
Reguleringer	
Kultivering	Nei
Fangst sportsfiske (antall) 2019	156
Gytebestandsmål (kg hunnfisk)	281

Sportsfiske

Det foreligger ikke prøver fra sportsfisket i 2019.

Høstfiske

Det ble ikke gjennomført høstfiske i 2019.

Stamfiske

Det ble ikke gjennomført stamfiske i 2019.

Drivtelling

Vurdering av drivtelling

Ansvarlig/utførende institusjon	NINORD
Undersøkt elvestrekning	Referansestrekninger (pukkellaks)
Datakvalitet	4, dårlig
Begrunnelse	Tidlig registrering mhp laks

Resultat

Antall laks av ulikt opphav (Vill og oppdrett) og andel oppdrettslaks i de ulike sonene

Sone	Dato	Villaks	Oppdrett	Totalt	% oppdrettslaks
1	03.9	20	1	21	4.8
Total		20	1	21	4.8

Uttaksfiske

Det foreligger ikke prøver fra uttaksfiske i 2019.


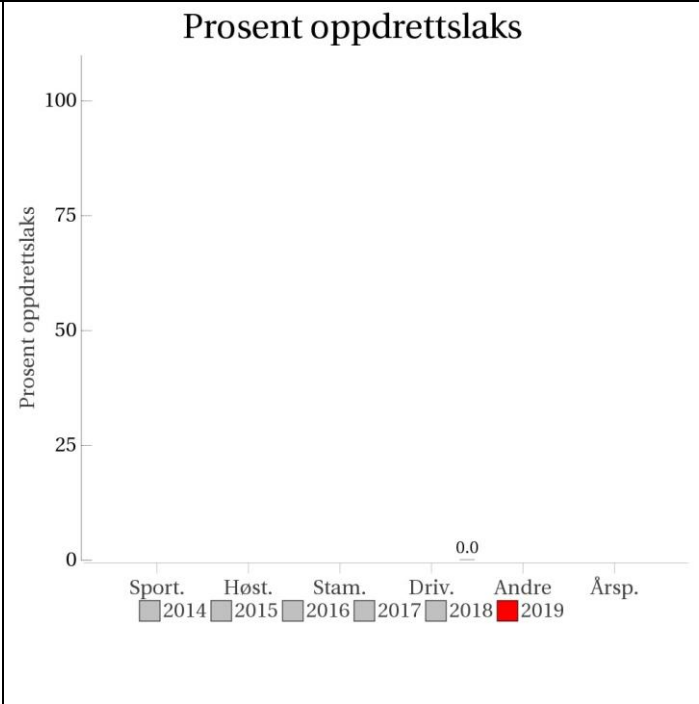
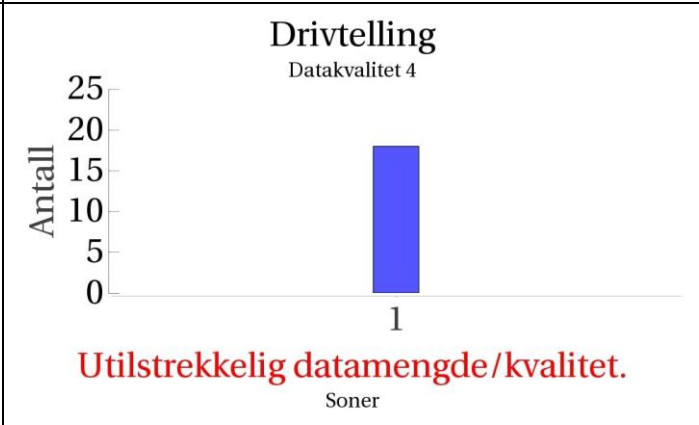
Annet fiske

Det foreligger ikke prøver fra annet fiske i 2019.

Uttak og observasjon av rømt oppdrettslaks

Uttak/observasjon	Antall oppdrettslaks
Tatt ut i sportsfiske	0
Tatt ut i overvåkningsfiske	0
Tatt ut i uttaksfiske får drivtelling	0
Observert i drivtelling	1
Minimum innsig til elv	1
Uttaksfiske etter drivtelling	0
Uttak utover observert fisk i drivtelling	0
Minimum antall i gytebestand	1

241.Z Bergebyelva

	<p>Innslag/begrunnelse: 0, ikke vurdert</p>	<p>Tidlig drivtelling i forbindelse med registrering av pukkellaks. Få laks observert.</p>																																																	
		<p>Prosent oppdrettslaks</p>  <table border="1"> <thead> <tr> <th>Kategori</th> <th>2014</th> <th>2015</th> <th>2016</th> <th>2017</th> <th>2018</th> <th>2019</th> </tr> </thead> <tbody> <tr> <td>Sport.</td> <td>0</td> <td>0</td> <td>0</td> <td>0</td> <td>0</td> <td>0</td> </tr> <tr> <td>Høst.</td> <td>0</td> <td>0</td> <td>0</td> <td>0</td> <td>0</td> <td>0</td> </tr> <tr> <td>Stam.</td> <td>0</td> <td>0</td> <td>0</td> <td>0</td> <td>0</td> <td>0</td> </tr> <tr> <td>Driv.</td> <td>0</td> <td>0</td> <td>0</td> <td>0</td> <td>0</td> <td>0</td> </tr> <tr> <td>Andre</td> <td>0</td> <td>0</td> <td>0</td> <td>0</td> <td>0</td> <td>0</td> </tr> <tr> <td>Årsp.</td> <td>0</td> <td>0</td> <td>0</td> <td>0</td> <td>0</td> <td>0.0</td> </tr> </tbody> </table>	Kategori	2014	2015	2016	2017	2018	2019	Sport.	0	0	0	0	0	0	Høst.	0	0	0	0	0	0	Stam.	0	0	0	0	0	0	Driv.	0	0	0	0	0	0	Andre	0	0	0	0	0	0	Årsp.	0	0	0	0	0	0.0
Kategori	2014	2015	2016	2017	2018	2019																																													
Sport.	0	0	0	0	0	0																																													
Høst.	0	0	0	0	0	0																																													
Stam.	0	0	0	0	0	0																																													
Driv.	0	0	0	0	0	0																																													
Andre	0	0	0	0	0	0																																													
Årsp.	0	0	0	0	0	0.0																																													
<p>Sportsfiske (ingen data)</p>		<p>Høstfiske (ingen data)</p>																																																	
<p>Stamfiske (ingen data)</p>		<p>Drivtelling Datakvalitet 4</p>  <table border="1"> <thead> <tr> <th>Kategori</th> <th>2014</th> <th>2015</th> <th>2016</th> <th>2017</th> <th>2018</th> <th>2019</th> </tr> </thead> <tbody> <tr> <td>1</td> <td>0</td> <td>0</td> <td>0</td> <td>0</td> <td>0</td> <td>1</td> </tr> </tbody> </table> <p>Utlirekkelig datamengde/kvalitet.</p> <p>Soner</p>	Kategori	2014	2015	2016	2017	2018	2019	1	0	0	0	0	0	1																																			
Kategori	2014	2015	2016	2017	2018	2019																																													
1	0	0	0	0	0	1																																													

■ Oppdrett
 ■ Vill
 ■ Utsatt/oppdrett
 ■ Usikker
 ■ Utsatt
 ■ Vill/utsatt

Utløpskommune	Nesseby
Anadrome innsjøer	Nei
Anadrom strekning (km)	
Reguleringer	
Kultivering	Nei
Fangst sportsfiske (antall) 2019	711
Gytebestandsmål (kg hunnfisk)	459



Sportsfiske

Det foreligger ikke prøver fra sportsfisket i 2019.

Høstfiske

Det ble ikke gjennomført høstfiske i 2019.

Stamfiske

Det ble ikke gjennomført stamfiske i 2019.

Drivtelling

Vurdering av drivtelling

Ansvarlig/utførende institusjon	NINORD
Undersøkt elvestrekning	Referansestrekninger (pukkellaks)
Datakvalitet	4, dårlig
Begrunnelse	Tidlig registrering mhp laks

Resultat

Antall laks av ulikt opphav (Vill og oppdrett) og andel oppdrettslaks i de ulike sonene

Sone	Dato	Villaks	Oppdrett	Totalt	% oppdrettslaks
1	20.8	18	0	18	0
Total		18	0	18	0

Uttaksfiske

Det foreligger ikke prøver fra uttaksfiske i 2019.

Annet fiske

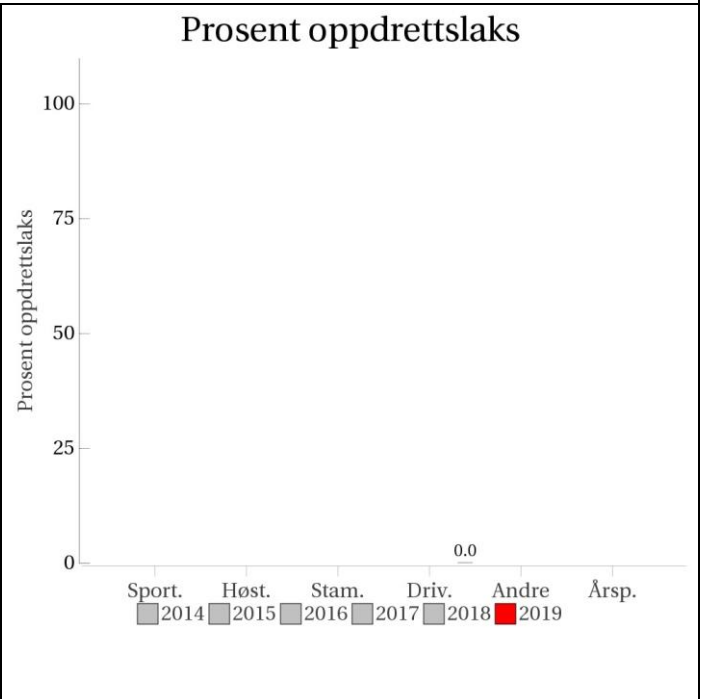
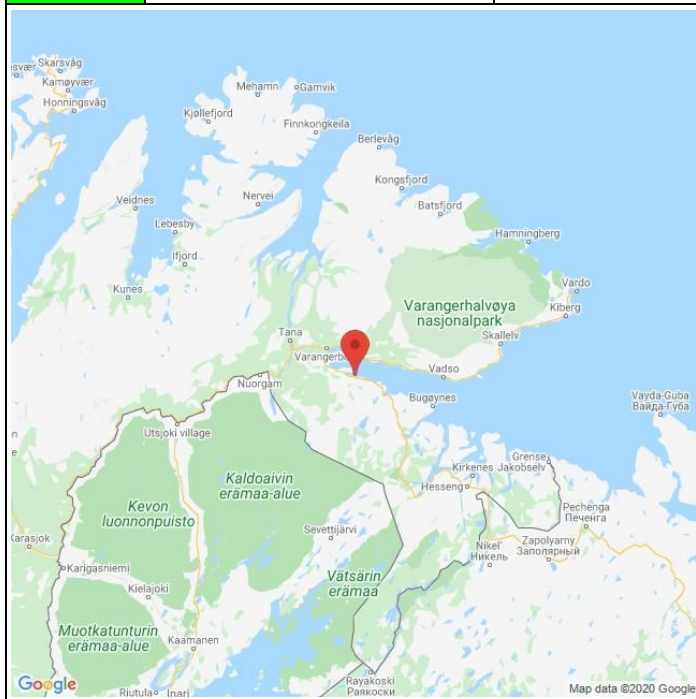
Det foreligger ikke prøver fra annet fiske i 2019.

Uttak og observasjon av rømt oppdrettslaks

Uttak/observasjon	Antall oppdrettslaks
Tatt ut i sportsfiske	0
Tatt ut i overvåkningsfiske	0
Tatt ut i uttaksfiske får drivtelling	0
Observerert i drivtelling	0
Minimum innsig til elv	0
Uttaksfiske etter drivtelling	0
Uttak utover observerert fisk i drivtelling	0
Minimum antall i gytebestand	0

242.2Z Nyelva

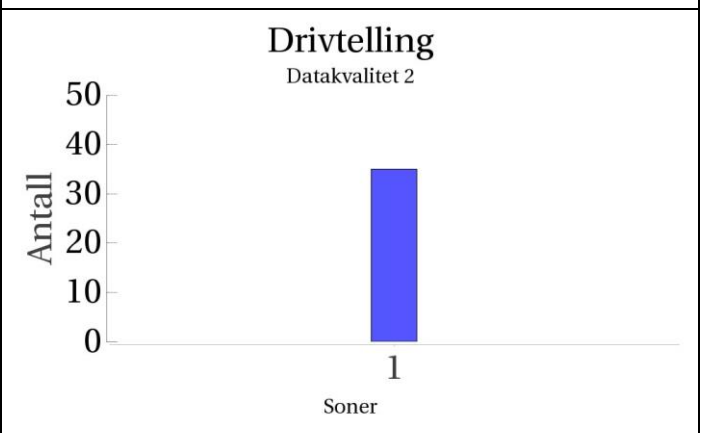
	Innslag/begrunnelse: 1, lavt	God sikt, og god dekning under drivtelling, noen mindre stryk med moderat sikt.
--	--	---



Sportsfiske
(ingen data)

Høstfiske
(ingen data)

Stamfiske
(ingen data)



■ Oppdrett
 ■ Vill
 ■ Utsatt/oppdrett
 ■ Usikker
 ■ Utsatt
 ■ Vill/utsatt

Utløpskommune	Nesseby
Anadrome innsjøer	Ja
Anadrom strekning (km)	
Reguleringer	
Kultivering	
Fangst sportsfiske (antall) 2019	3
Gytebestandsmål (kg hunnfisk)	

Sportsfiske

Det foreligger ikke prøver fra sportsfisket i 2019.

Høstfiske

Det ble ikke gjennomført høstfiske i 2019.

Stamfiske

Det ble ikke gjennomført stamfiske i 2019.

Drivtelling

Vurdering av drivtelling

Ansvarlig/utførende institusjon	NINORD
Undersøkt elvestrekning	Referansestrekninger (pukkellaks)
Datakvalitet	2, god
Begrunnelse	God sikt, god dekning, noen mindre stryk med moderat sikt

Resultat

Antall laks av ulikt opphav (Vill og oppdrett) og andel oppdrettslaks i de ulike sonene

Sone	Dato	Villaks	Oppdrett	Totalt	% oppdrettslaks
1	23.8	35	0	35	0
Total		35	0	35	0

Uttaksfiske

Det foreligger ikke prøver fra uttaksfiske i 2019.

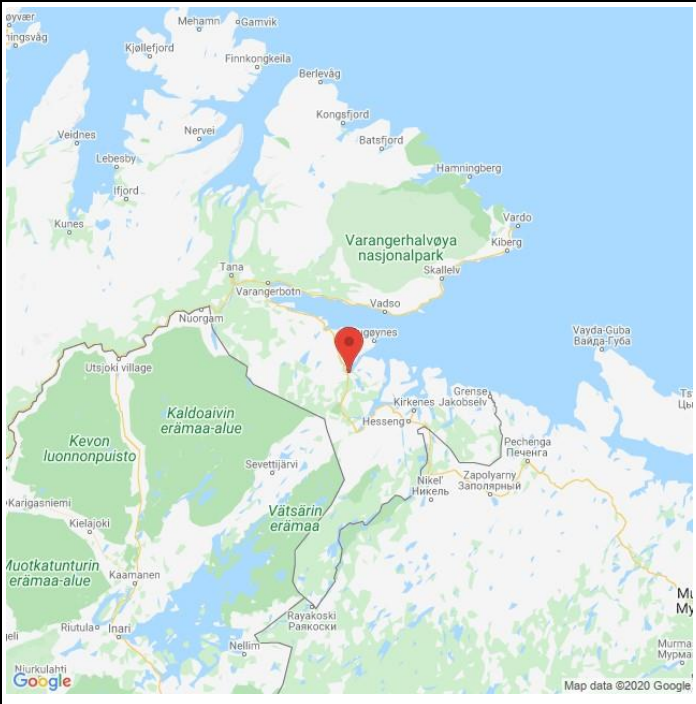
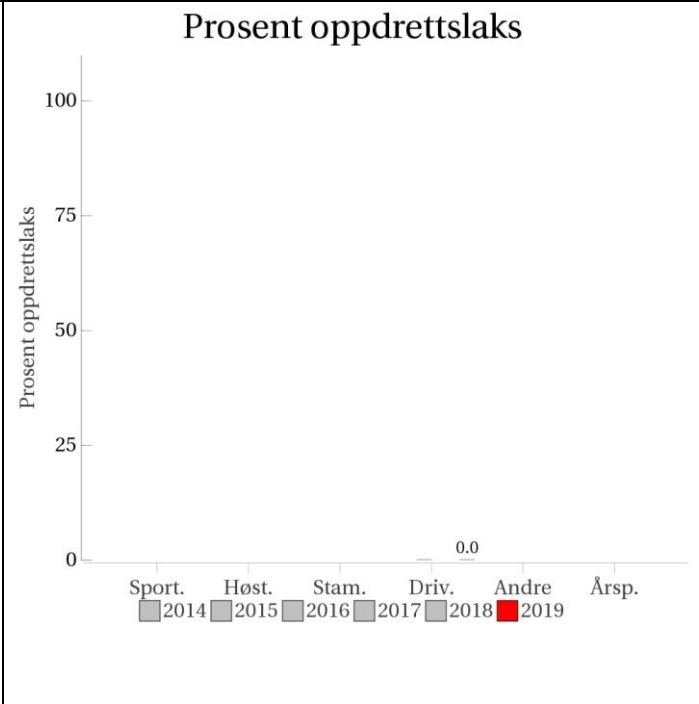

Annet fiske

Det foreligger ikke prøver fra annet fiske i 2019.

Uttak og observasjon av rømt oppdrettslaks

Uttak/observasjon	Antall oppdrettslaks
Tatt ut i sportsfiske	0
Tatt ut i overvåkningsfiske	0
Tatt ut i uttaksfiske får drivtelling	0
Observert i drivtelling	
Minimum innsig til elv	0
Uttaksfiske etter drivtelling	0
Uttak utover observert fisk i drivtelling	0
Minimum antall i gytebestand	0

243.Z Klokkerelva

	<p>Innslag/begrunnelse: 0, ikke vurdert</p>	<p>Tidlig drivtelling i forbindelse med registrering av pukkellaks. Få laks observert.</p>													
	<h3>Prosent oppdrettslaks</h3>  <table border="1"> <thead> <tr> <th>Årsp.</th> <th>Prosent oppdrettslaks</th> </tr> </thead> <tbody> <tr> <td>Sport.</td> <td>0.0</td> </tr> <tr> <td>Høst.</td> <td>0.0</td> </tr> <tr> <td>Stam.</td> <td>0.0</td> </tr> <tr> <td>Driv.</td> <td>0.0</td> </tr> <tr> <td>Andre</td> <td>0.0</td> </tr> <tr> <td>2019</td> <td>0.0</td> </tr> </tbody> </table>	Årsp.	Prosent oppdrettslaks	Sport.	0.0	Høst.	0.0	Stam.	0.0	Driv.	0.0	Andre	0.0	2019	0.0
Årsp.	Prosent oppdrettslaks														
Sport.	0.0														
Høst.	0.0														
Stam.	0.0														
Driv.	0.0														
Andre	0.0														
2019	0.0														
<h3>Sportsfiske (ingen data)</h3>	<h3>Høstfiske (ingen data)</h3>														
<h3>Stamfiske (ingen data)</h3>	<h3>Drivtelling</h3> <p>Datakvalitet 4</p>  <p>Antall</p> <p>1</p> <p>Utilstrekkelig datamengde/kvalitet.</p> <p>Soner</p>														

■ Oppdrett
 ■ Vill
 ■ Utsatt/oppdrett
 ■ Usikker
 ■ Utsatt
 ■ Vill/utsatt

Utløpskommune	Sør-Varanger
Anadrome innsjøer	Nei
Anadrom strekning (km)	
Reguleringer	
Kultivering	Nei
Fangst sportsfiske (antall) 2019	71
Gytebestandsmål (kg hunnfisk)	143

Sportsfiske

Det foreligger ikke prøver fra sportsfisket i 2019.

Høstfiske

Det ble ikke gjennomført høstfiske i 2019.

Stamfiske

Det ble ikke gjennomført stamfiske i 2019.

Drivtelling

Vurdering av drivtelling

Ansvarlig/utførende institusjon	NINORD
Undersøkt elvestrekning	Referansestrekninger (pukkellaks)
Datakvalitet	4, dårlig
Begrunnelse	Tidlig registrering mhp laks

Resultat

Antall laks av ulikt opphav (Vill og oppdrett) og andel oppdrettslaks i de ulike sonene

Sone	Dato	Villaks	Oppdrett	Totalt	% oppdrettslaks
1	09.8	3	0	3	0
Total		3	0	3	0

Uttaksfiske

Det foreligger ikke prøver fra uttaksfiske i 2019.

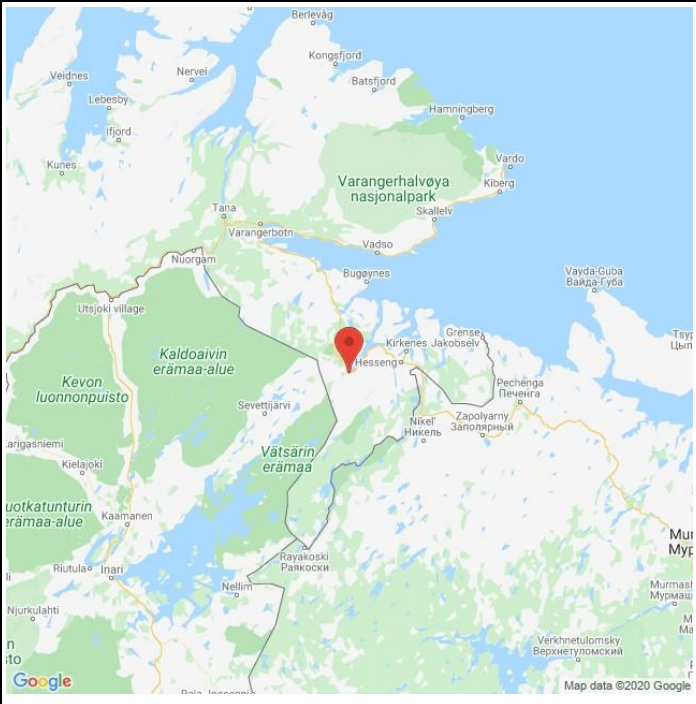
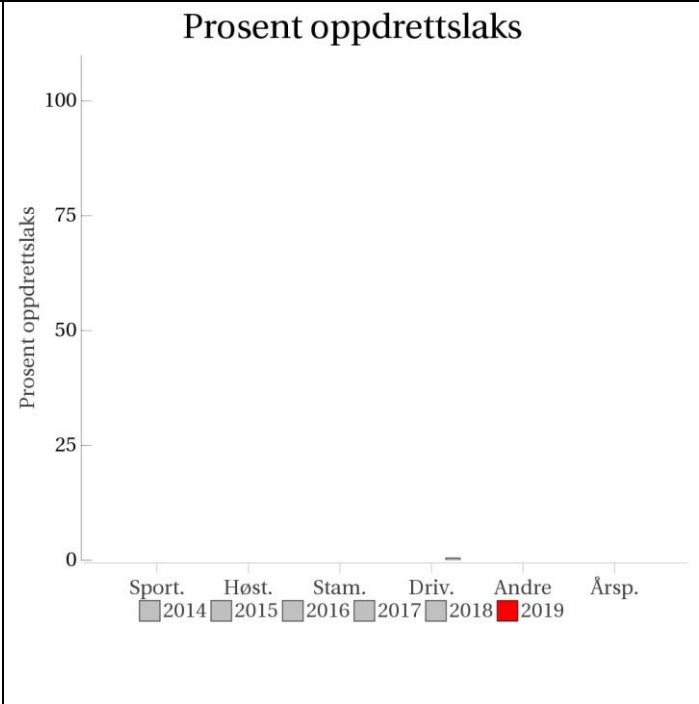

Annet fiske

Det foreligger ikke prøver fra annet fiske i 2019.

Uttak og observasjon av rømt oppdrettslaks

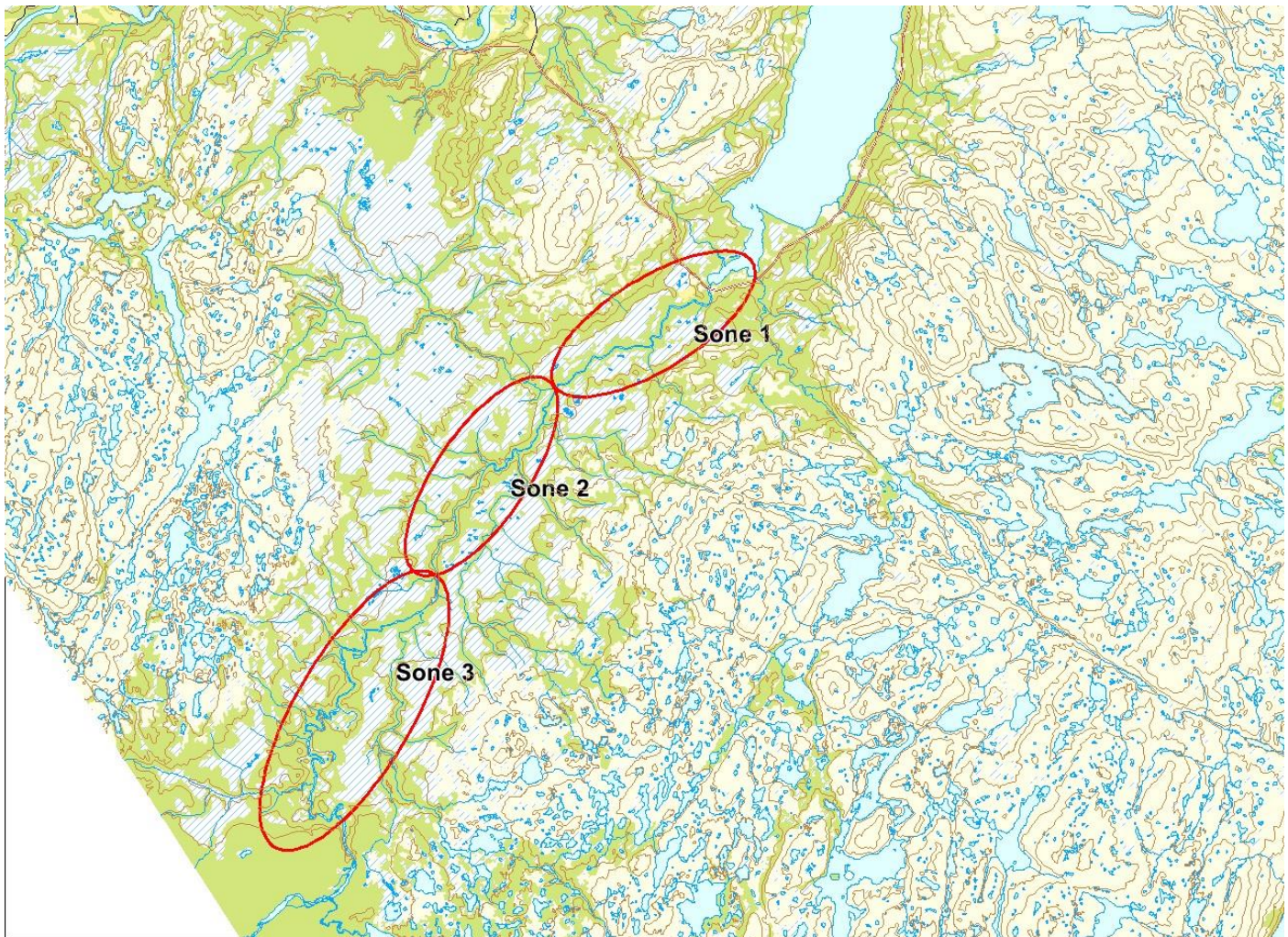
Uttak/observasjon	Antall oppdrettslaks
Tatt ut i sportsfiske	0
Tatt ut i overvåkningsfiske	0
Tatt ut i uttaksfiske får drivtelling	0
Observervert i drivtelling	
Minimum innsig til elv	0
Uttaksfiske etter drivtelling	0
Uttak utover observervert fisk i drivtelling	0
Minimum antall i gytebestand	0

244.4Z Munkelva

<p>Innslag/begrunnelse: 0, ikke vurdert</p>	<p>Tidlig drivtelling i forbindelse med registrering av pukkellaks.</p>														
	<p>Prosent oppdrettslaks</p>  <table border="1"> <thead> <tr> <th>År</th> <th>Prosent oppdrettslaks</th> </tr> </thead> <tbody> <tr> <td>2014</td> <td>0</td> </tr> <tr> <td>2015</td> <td>0</td> </tr> <tr> <td>2016</td> <td>0</td> </tr> <tr> <td>2017</td> <td>0</td> </tr> <tr> <td>2018</td> <td>0</td> </tr> <tr> <td>2019</td> <td>0</td> </tr> </tbody> </table>	År	Prosent oppdrettslaks	2014	0	2015	0	2016	0	2017	0	2018	0	2019	0
År	Prosent oppdrettslaks														
2014	0														
2015	0														
2016	0														
2017	0														
2018	0														
2019	0														
<p>Sportsfiske (ingen data)</p>	<p>Høstfiske (ingen data)</p>														
<p>Stamfiske (ingen data)</p>	<p>Drivtelling Datakvalitet 4</p>  <p>Utlirekkelig datamengde/kvalitet. Soner</p>														

■ Oppdrett
 ■ Vill
 ■ Utsatt/oppdrett
 ■ Usikker
 ■ Utsatt
 ■ Vill/utsatt

Utløpskommune	Sør-Varanger
Anadrome innsjøer	Nei
Anadrom strekning (km)	
Reguleringer	
Kultivering	Nei
Fangst sportsfiske (antall) 2019	151
Gytebestandsmål (kg hunnfisk)	199



Sportsfiske

Det foreligger ikke prøver fra sportsfisket i 2019.

Høstfiske

Det ble ikke gjennomført høstfiske i 2019.

Stamfiske

Det ble ikke gjennomført stamfiske i 2019.

Drivtelling

Vurdering av drivtelling

Ansvarlig/utførende institusjon	NINORD
Undersøkt elvestrekning	Referansestrekninger (pukkellaks)
Datakvalitet	4, dårlig
Begrunnelse	Tidlig registrering mhp laks

Resultat

Antall laks av ulikt opphav (Vill og oppdrett) og andel oppdrettslaks i de ulike sonene

Sone	Dato	Villaks	Oppdrett	Totalt	% oppdrettslaks
1	09.8	0	0		
Total		0	0		

Uttaksfiske

Det foreligger ikke prøver fra uttaksfiske i 2019.

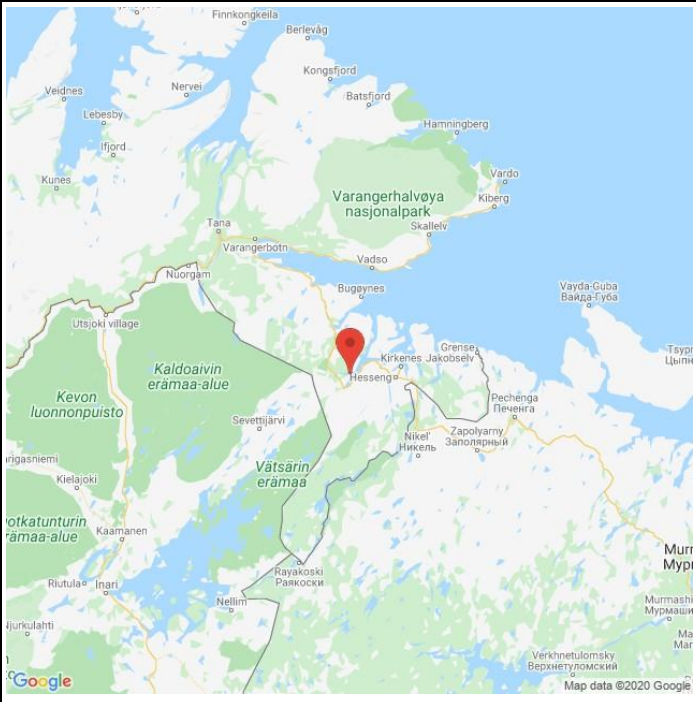
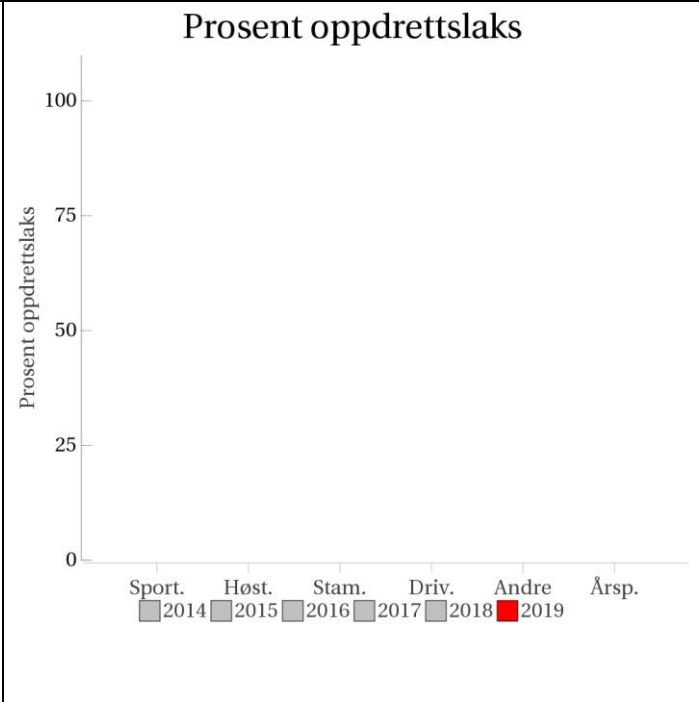

Annet fiske

Det foreligger ikke prøver fra annet fiske i 2019.

Uttak og observasjon av rømt oppdrettslaks

Uttak/observasjon	Antall oppdrettslaks
Tatt ut i sportsfiske	0
Tatt ut i overvåkningsfiske	0
Tatt ut i uttaksfiske får drivtelling	0
Observervert i drivtelling	
Minimum innsig til elv	0
Uttaksfiske etter drivtelling	0
Uttak utover observervert fisk i drivtelling	0
Minimum antall i gytebestand	0

244.Z Neidenelva

<p>Innslag/begrunnelse: 0, ikke vurdert</p>	<p>Tidlig drivtelling i forbindelse med registrering av pukkellaks.</p>														
	<p>Prosent oppdrettslaks</p>  <table border="1"> <thead> <tr> <th>Årsp.</th> <th>Prosent oppdrettslaks</th> </tr> </thead> <tbody> <tr> <td>Sport. 2014</td> <td>0</td> </tr> <tr> <td>Høst. 2015</td> <td>0</td> </tr> <tr> <td>Stam. 2016</td> <td>0</td> </tr> <tr> <td>Driv. 2017</td> <td>0</td> </tr> <tr> <td>Andre 2018</td> <td>0</td> </tr> <tr> <td>Andre 2019</td> <td>100</td> </tr> </tbody> </table>	Årsp.	Prosent oppdrettslaks	Sport. 2014	0	Høst. 2015	0	Stam. 2016	0	Driv. 2017	0	Andre 2018	0	Andre 2019	100
Årsp.	Prosent oppdrettslaks														
Sport. 2014	0														
Høst. 2015	0														
Stam. 2016	0														
Driv. 2017	0														
Andre 2018	0														
Andre 2019	100														
<p>Sportsfiske (ingen data)</p>	<p>Høstfiske (ingen data)</p>														
<p>Stamfiske (ingen data)</p>	<p>Drivtelling Datakvalitet 4</p>  <p>Utlirekkelig datamengde/kvalitet.</p> <p>Soner</p>														

■ Oppdrett
 ■ Vill
 ■ Utsatt/oppdrett
 ■ Usikker
 ■ Utsatt
 ■ Vill/utsatt

Utløpskommune	Sør-Varanger
Anadrome innsjøer	Nei
Anadrom strekning (km)	
Reguleringer	
Kultivering	Nei
Fangst sportsfiske (antall) 2019	1496
Gytebestandsmål (kg hunnfisk)	2957

Sportsfiske

Det foreligger ikke prøver fra sportsfisket i 2019.

Høstfiske

Det ble ikke gjennomført høstfiske i 2019.

Stamfiske

Det ble ikke gjennomført stamfiske i 2019.

Drivtelling

Vurdering av drivtelling

Ansvarlig/utførende institusjon	NINORD
Undersøkt elvestrekning	Referansestrekninger (pukkellaks)
Datakvalitet	4, dårlig
Begrunnelse	Tidlig registrering mhp laks

Resultat

Antall laks av ulikt opphav (Vill og oppdrett) og andel oppdrettslaks i de ulike sonene

Sone	Dato	Villaks	Oppdrett	Totalt	% oppdrettslaks
1	09.8	0	0		
Total		0	0		

Uttaksfiske

Det foreligger ikke prøver fra uttaksfiske i 2019.

Annet fiske

Det foreligger ikke prøver fra annet fiske i 2019.

Uttak og observasjon av rømt oppdrettslaks

Uttak/observasjon	Antall oppdrettslaks
Tatt ut i sportsfiske	0
Tatt ut i overvåkningsfiske	0
Tatt ut i uttaksfiske får drivtelling	0
Observerert i drivtelling	
Minimum innsig til elv	0
Uttaksfiske etter drivtelling	0
Uttak utover observerert fisk i drivtelling	0
Minimum antall i gytebestand	0

246.1Z Sandneselva

<p>Innslag/begrunnelse: 0, ikke vurdert</p>	<p>Tidlig drivtelling i nederste del av vassdraget registrerte ingen laks.</p>														
	<p>Prosent oppdrettslaks</p> <table border="1"> <thead> <tr> <th>År</th> <th>Prosent oppdrettslaks</th> </tr> </thead> <tbody> <tr><td>2014</td><td>0</td></tr> <tr><td>2015</td><td>0</td></tr> <tr><td>2016</td><td>0</td></tr> <tr><td>2017</td><td>0</td></tr> <tr><td>2018</td><td>0</td></tr> <tr><td>2019</td><td>0</td></tr> </tbody> </table>	År	Prosent oppdrettslaks	2014	0	2015	0	2016	0	2017	0	2018	0	2019	0
År	Prosent oppdrettslaks														
2014	0														
2015	0														
2016	0														
2017	0														
2018	0														
2019	0														
<p>Sportsfiske (ingen data)</p>	<p>Høstfiske (ingen data)</p>														
<p>Stamfiske (ingen data)</p>	<p>Drivtelling Datakvalitet 4</p> <p>Utilstrekkelig datamengde/kvalitet. Soner</p>														

■ Oppdrett
 ■ Vill
 ■ Utsatt/oppdrett
 ■ Usikker
 ■ Utsatt
 ■ Vill/utsatt

Utløpskommune	Sør-Varanger
Anadrome innsjøer	Nei
Anadrom strekning (km)	
Reguleringer	
Kultivering	
Fangst sportsfiske (antall) 2019	
Gytebestandsmål (kg hunnfisk)	196

Sportsfiske

Det foreligger ikke prøver fra sportsfisket i 2019.

Høstfiske

Det ble ikke gjennomført høstfiske i 2019.

Stamfiske

Det ble ikke gjennomført stamfiske i 2019.

Drivtelling

Vurdering av drivtelling

Ansvarlig/utførende institusjon	NINORD
Undersøkt elvestrekning	Nederste 4 km
Datakvalitet	4, dårlig
Begrunnelse	Tidlig registrering mhp laks

Resultat

Antall laks av ulikt opphav (Vill og oppdrett) og andel oppdrettslaks i de ulike sonene

Sone	Dato	Villaks	Oppdrett	Totalt	% oppdrettslaks
1	08.8	0	0		
Total		0	0		

Uttaksfiske

Det foreligger ikke prøver fra uttaksfiske i 2019.

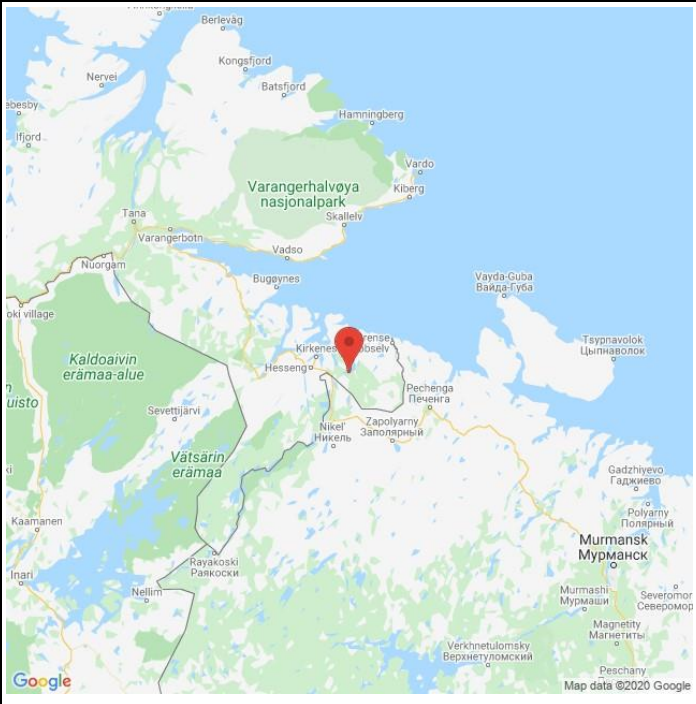
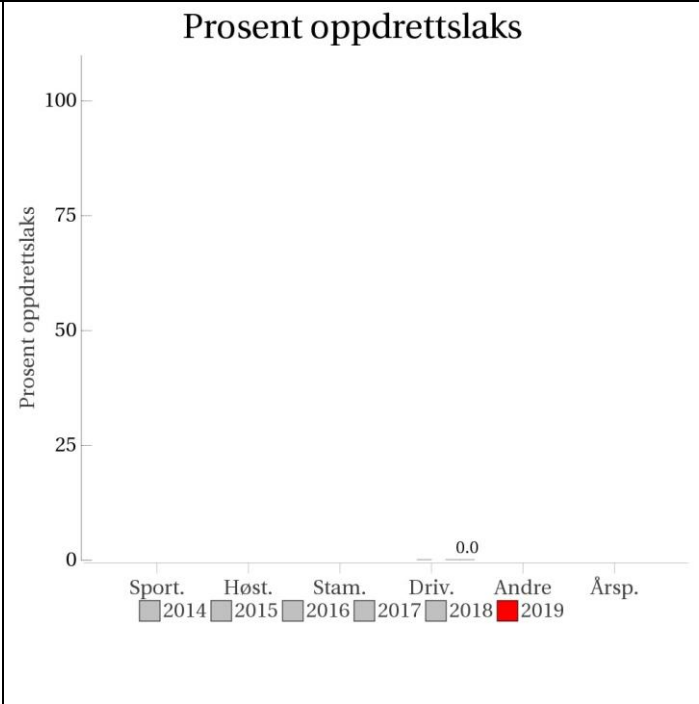
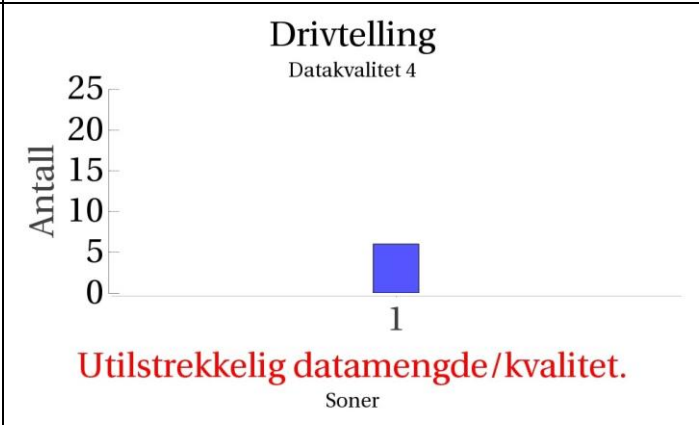
Annet fiske

Det foreligger ikke prøver fra annet fiske i 2019.

Uttak og observasjon av rømt oppdrettslaks

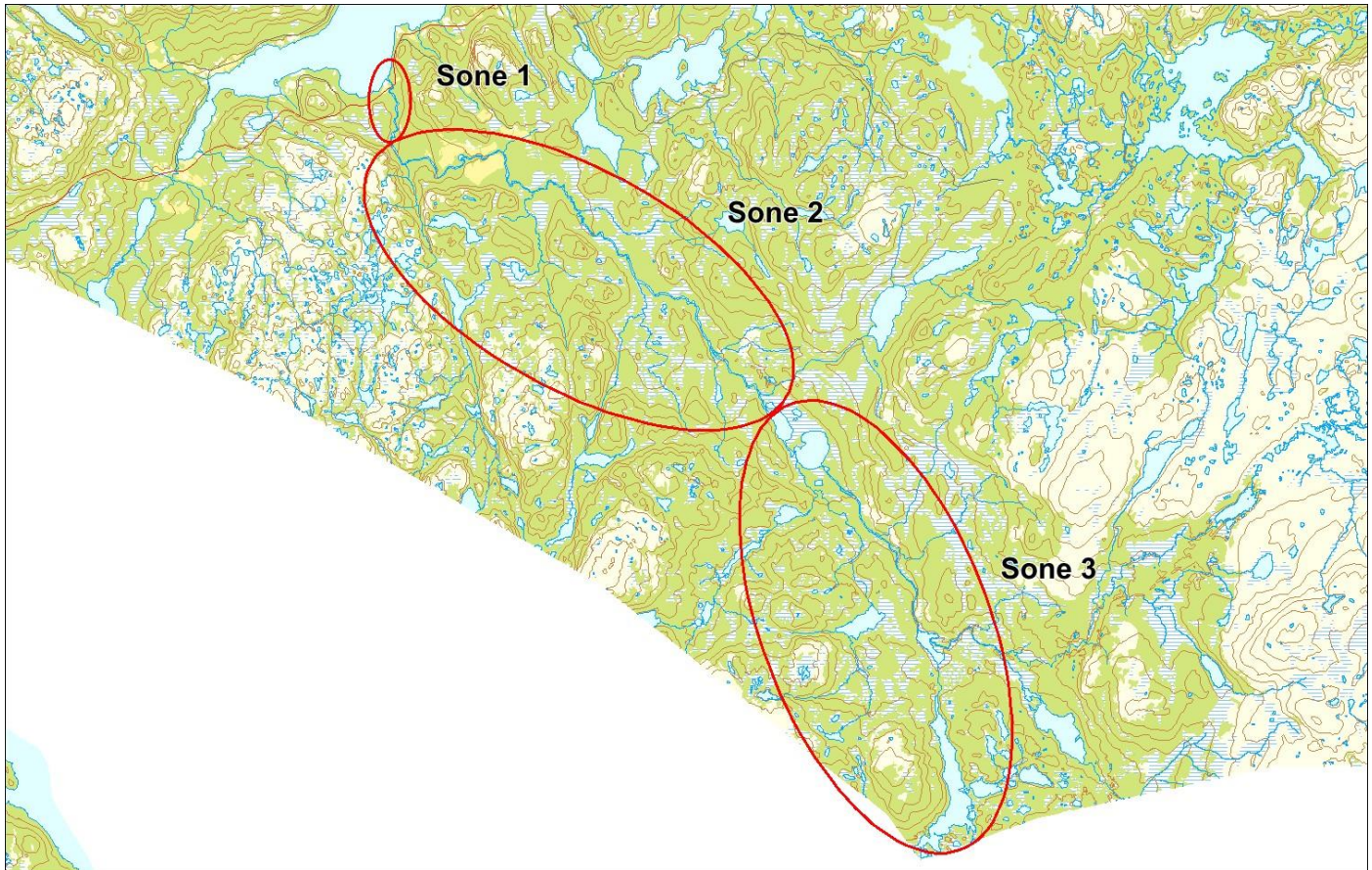
Uttak/observasjon	Antall oppdrettslaks
Tatt ut i sportsfiske	0
Tatt ut i overvåkningsfiske	0
Tatt ut i uttaksfiske får drivtelling	0
Observervert i drivtelling	
Minimum innsig til elv	0
Uttaksfiske etter drivtelling	0
Uttak utover observervert fisk i drivtelling	0
Minimum antall i gytebestand	0

247.3Z Karpelva

<p>Innslag/begrunnelse: 0, ikke vurdert</p>	<p>Drivtelling utført svært tidlig (tidlig august) og få laks observert. Vassdraget er derfor ikke vurdert med hensyn på innslag.</p>																																										
	<p>Prosent oppdrettslaks</p>  <table border="1"> <thead> <tr> <th>År</th> <th>Sport.</th> <th>Høst.</th> <th>Stam.</th> <th>Driv.</th> <th>Andre</th> </tr> </thead> <tbody> <tr> <td>2014</td> <td>0</td> <td>0</td> <td>0</td> <td>0</td> <td>0</td> </tr> <tr> <td>2015</td> <td>0</td> <td>0</td> <td>0</td> <td>0</td> <td>0</td> </tr> <tr> <td>2016</td> <td>0</td> <td>0</td> <td>0</td> <td>0</td> <td>0</td> </tr> <tr> <td>2017</td> <td>0</td> <td>0</td> <td>0</td> <td>0</td> <td>0</td> </tr> <tr> <td>2018</td> <td>0</td> <td>0</td> <td>0</td> <td>0</td> <td>0</td> </tr> <tr> <td>2019</td> <td>0</td> <td>0</td> <td>0</td> <td>0.0</td> <td>0</td> </tr> </tbody> </table>	År	Sport.	Høst.	Stam.	Driv.	Andre	2014	0	0	0	0	0	2015	0	0	0	0	0	2016	0	0	0	0	0	2017	0	0	0	0	0	2018	0	0	0	0	0	2019	0	0	0	0.0	0
År	Sport.	Høst.	Stam.	Driv.	Andre																																						
2014	0	0	0	0	0																																						
2015	0	0	0	0	0																																						
2016	0	0	0	0	0																																						
2017	0	0	0	0	0																																						
2018	0	0	0	0	0																																						
2019	0	0	0	0.0	0																																						
<p>Sportsfiske (ingen data)</p>	<p>Høstfiske (ingen data)</p>																																										
<p>Stamfiske (ingen data)</p>	<p>Drivtelling Datakvalitet 4</p>  <p>Utilstrekkelig datamengde/kvalitet.</p>																																										

■ Oppdrett
 ■ Vill
 ■ Utsatt/oppdrett
 ■ Usikker
 ■ Utsatt
 ■ Vill/utsatt

Utløpskommune	Sør-Varanger
Anadrome innsjøer	Nei
Anadrom strekning (km)	
Reguleringer	
Kultivering	Nei
Fangst sportsfiske (antall) 2019	22
Gytebestandsmål (kg hunnfisk)	207



Sportsfiske

Det foreligger ikke prøver fra sportsfisket i 2019.

Høstfiske

Det ble ikke gjennomført høstfiske i 2019.

Stamfiske

Det ble ikke gjennomført stamfiske i 2019.

Drivtelling

Vurdering av drivtelling

Ansvarlig/utførende institusjon	NINORD
Undersøkt elvestrekning	Nedre del
Datakvalitet	4, dårlig
Begrunnelse	Tidlig registrering mhp laks

Resultat

Antall laks av ulikt opphav (Vill og oppdrett) og andel oppdrettslaks i de ulike sonene

Sone	Dato	Villaks	Oppdrett	Totalt	% oppdrettslaks
1	08.8	6	0	6	0
Total		6	0	6	0

Uttaksfiske

Det foreligger ikke prøver fra uttaksfiske i 2019.

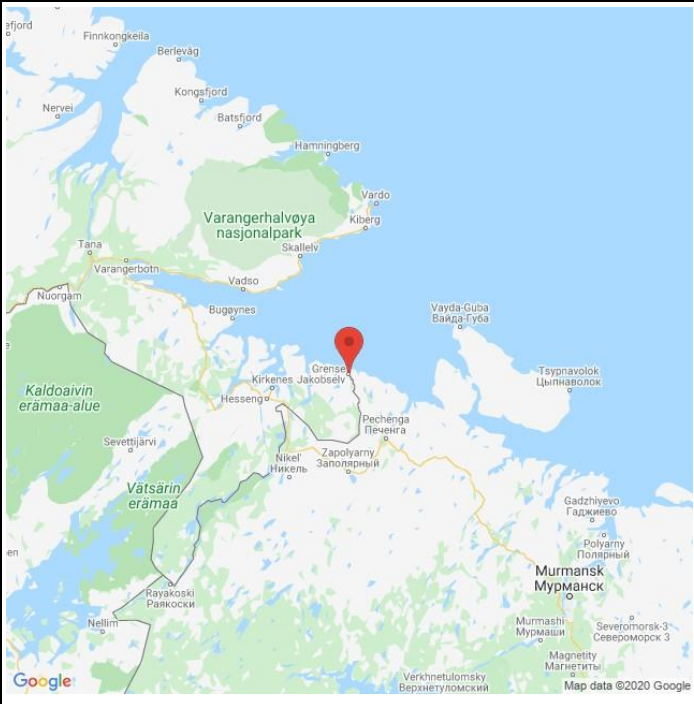
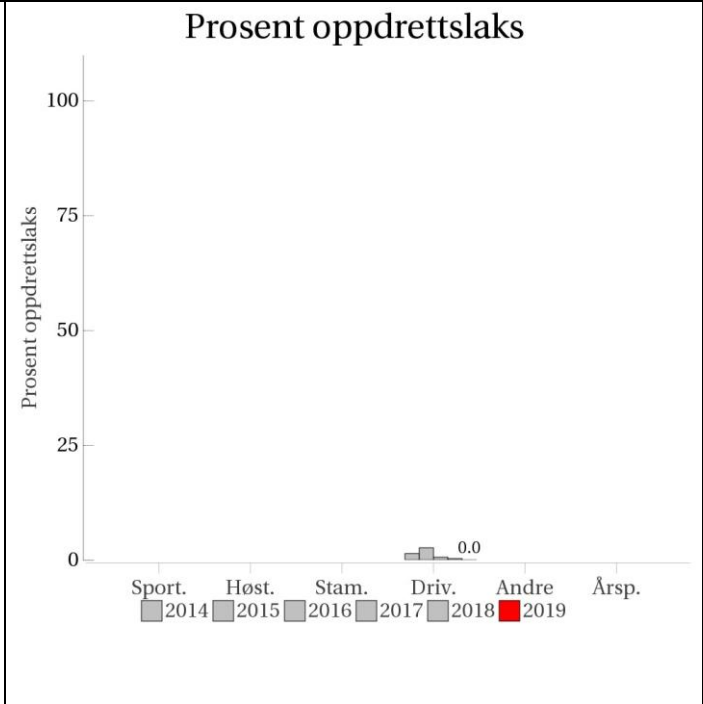
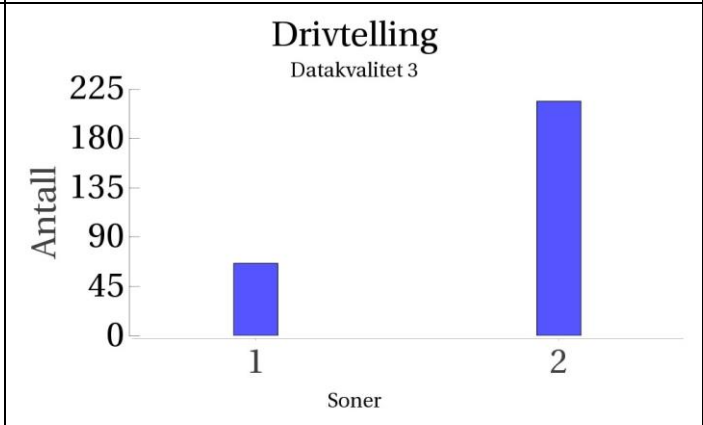
Annet fiske

Det foreligger ikke prøver fra annet fiske i 2019.

Uttak og observasjon av rømt oppdrettslaks

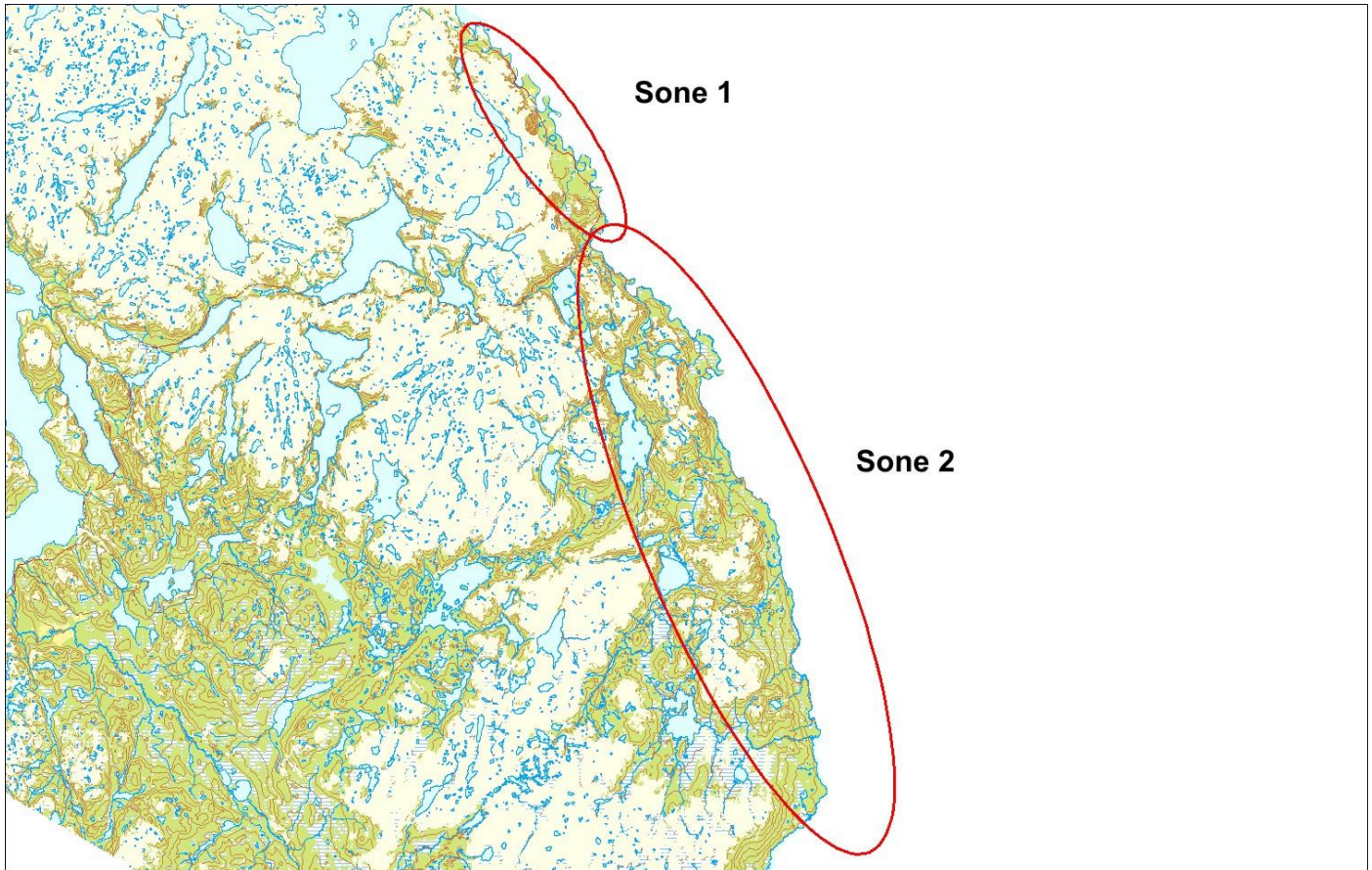
Uttak/observasjon	Antall oppdrettslaks
Tatt ut i sportsfiske	0
Tatt ut i overvåkningsfiske	0
Tatt ut i uttaksfiske får drivtelling	0
Observerert i drivtelling	0
Minimum innsig til elv	0
Uttaksfiske etter drivtelling	0
Uttak utover observerert fisk i drivtelling	0
Minimum antall i gytebestand	0

247.Z Grense Jakobselv

<p>Innslag/begrunnelse: 1, lavt</p>	<p>Drivtelling utført på 3/4 deler av anadrom strekning, men noe tidlig i forhold til gyteperiode. Datagrunnlaget er derfor begrenset, men innslaget vurderes som lavt.</p>																																																	
	<h3>Prosent oppdrettslaks</h3>  <table border="1"> <thead> <tr> <th>Kategori</th> <th>2014</th> <th>2015</th> <th>2016</th> <th>2017</th> <th>2018</th> <th>2019</th> </tr> </thead> <tbody> <tr> <td>Sport.</td> <td>0</td> <td>0</td> <td>0</td> <td>0</td> <td>0</td> <td>0</td> </tr> <tr> <td>Høst.</td> <td>0</td> <td>0</td> <td>0</td> <td>0</td> <td>0</td> <td>0</td> </tr> <tr> <td>Stam.</td> <td>0</td> <td>0</td> <td>0</td> <td>0</td> <td>0</td> <td>0</td> </tr> <tr> <td>Driv.</td> <td>0</td> <td>0</td> <td>0</td> <td>0</td> <td>0</td> <td>0.0</td> </tr> <tr> <td>Andre</td> <td>0</td> <td>0</td> <td>0</td> <td>0</td> <td>0</td> <td>0</td> </tr> <tr> <td>Årsp.</td> <td>0</td> <td>0</td> <td>0</td> <td>0</td> <td>0</td> <td>0</td> </tr> </tbody> </table>	Kategori	2014	2015	2016	2017	2018	2019	Sport.	0	0	0	0	0	0	Høst.	0	0	0	0	0	0	Stam.	0	0	0	0	0	0	Driv.	0	0	0	0	0	0.0	Andre	0	0	0	0	0	0	Årsp.	0	0	0	0	0	0
Kategori	2014	2015	2016	2017	2018	2019																																												
Sport.	0	0	0	0	0	0																																												
Høst.	0	0	0	0	0	0																																												
Stam.	0	0	0	0	0	0																																												
Driv.	0	0	0	0	0	0.0																																												
Andre	0	0	0	0	0	0																																												
Årsp.	0	0	0	0	0	0																																												
<h3>Sportsfiske (ingen data)</h3>	<h3>Høstfiske (ingen data)</h3>																																																	
<h3>Stamfiske (ingen data)</h3>	<h3>Drivtelling</h3> <p>Datakvalitet 3</p>  <table border="1"> <thead> <tr> <th>Soner</th> <th>Antall</th> </tr> </thead> <tbody> <tr> <td>1</td> <td>~60</td> </tr> <tr> <td>2</td> <td>~210</td> </tr> </tbody> </table>	Soner	Antall	1	~60	2	~210																																											
Soner	Antall																																																	
1	~60																																																	
2	~210																																																	

■ Oppdrett
 ■ Vill
 ■ Utsatt/oppdrett
 ■ Usikker
 ■ Utsatt
 ■ Vill/utsatt

Utløpskommune	Sør-Varanger
Anadrome innsjøer	Nei
Anadrom strekning (km)	
Reguleringer	
Kultivering	Nei
Fangst sportsfiske (antall) 2019	379
Gytebestandsmål (kg hunnfisk)	621



Sportsfiske

Det foreligger ikke prøver fra sportsfisket i 2019.

Høstfiske

Det ble ikke gjennomført høstfiske i 2019.

Stamfiske

Det ble ikke gjennomført stamfiske i 2019.

Drivtelling

Vurdering av drivtelling

Ansvarlig/utførende institusjon	NINORD
Undersøkt elvestrekning	Om lag 75 % av anadrom strekning
Datakvalitet	3, moderat
Begrunnelse	Tidlig registrering mhp laks

Resultat

Antall laks av ulikt opphav (Vill og oppdrett) og andel oppdrettslaks i de ulike sonene

Sone	Dato	Villaks	Oppdrett	Totalt	% oppdrettslaks
1	06.8	66	0	66	0
2	06.8	214	0	214	0
Total		280	0	280	0

Uttaksfiske

Det foreligger ikke prøver fra uttaksfiske i 2019.

Annet fiske

Det foreligger ikke prøver fra annet fiske i 2019.

Uttak og observasjon av rømt oppdrettslaks

Uttak/observasjon	Antall oppdrettslaks
Tatt ut i sportsfiske	0
Tatt ut i overvåkningsfiske	0
Tatt ut i uttaksfiske får drivtelling	0
Observerert i drivtelling	0
Minimum innsig til elv	0
Uttaksfiske etter drivtelling	0
Uttak utover observerert fisk i drivtelling	0
Minimum antall i gytebestand	0