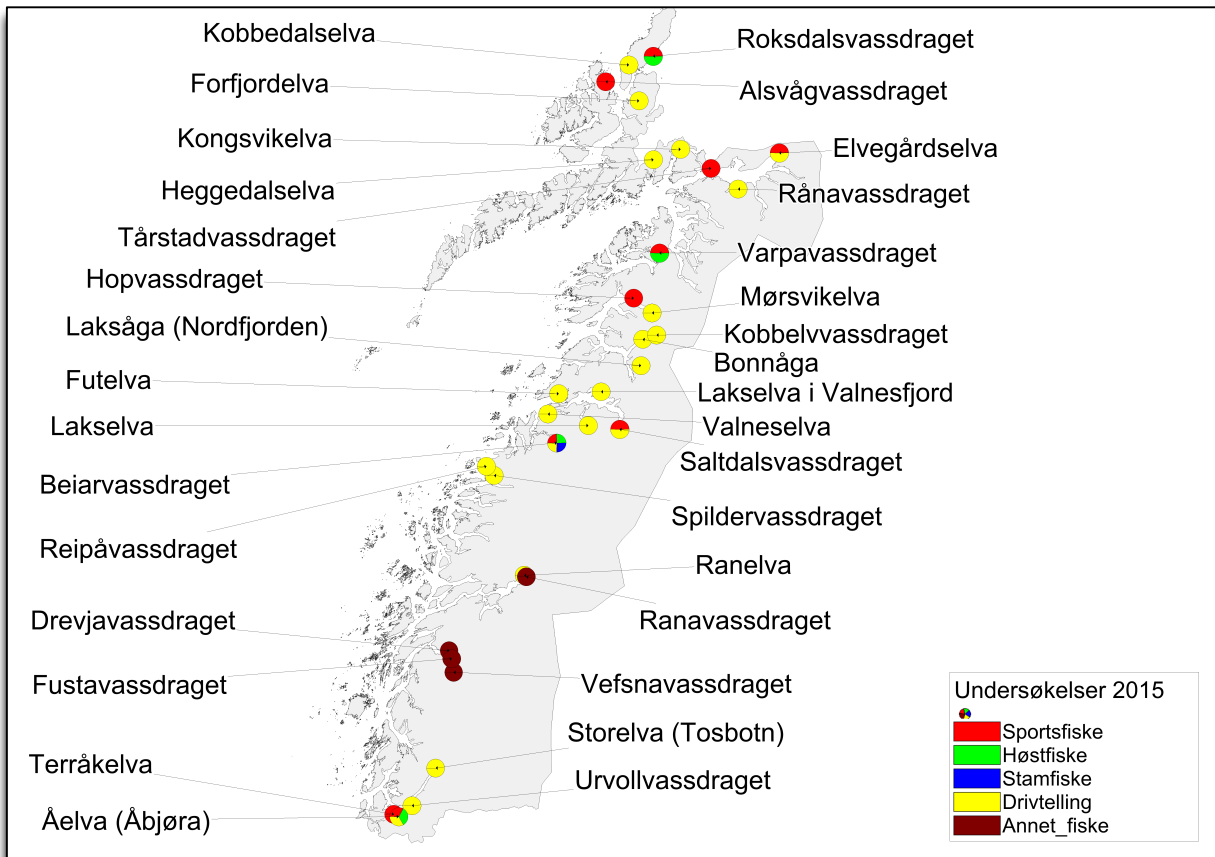


Nordland



Vassdragsvise grunnlagsdata

I vedleggsrapportene presenterer vi det komplette datamaterialet som er brukt for vurderingen av innslaget rømt oppdrettslaks i vassdragene. Vi presenterer her resultatet av ulike undersøkelser både grafisk og i tabellform, med vurdering av kvaliteten til de ulike undersøkelsene. Vi har også inkludert beskrivelse av vassdrag hvor vi vurderer datagrunnlaget til å være for begrenset til å klassifisere innslaget rømt laks. Disse vassdragene er dermed ikke inkludert i analysene presentert i hovedrapporten.


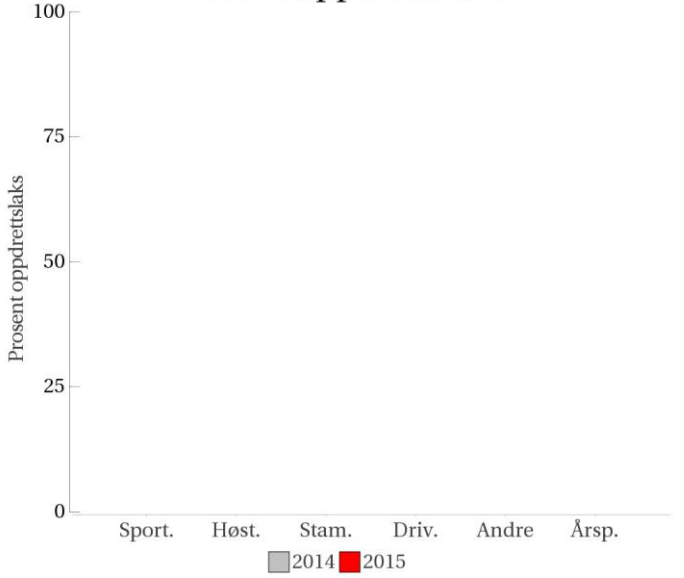
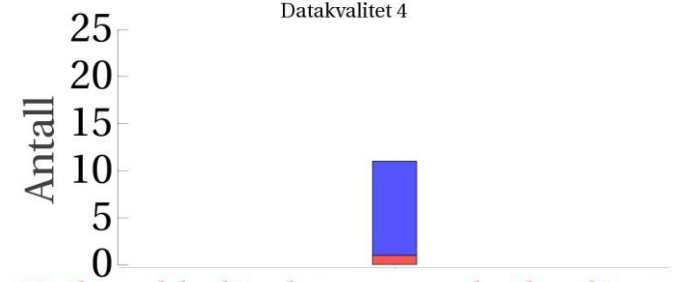
De vassdragsvise rapportene åpner med en grafisk framstilling av resultatene.

Figuren øverst til høyre viser oppsummering av prosent oppdrettslaks i forhold til total mengde laks analysert for de forskjellige metodene i vassdraget. Årsprosent blir beregnet ut fra andel rømt oppdrettslaks i sportsfiske og/eller høstfiske, og blir eventuelt supplert med data fra stamfisket. I sistnevnte tilfelle framgår det av fotnote. ID-nummer på vassdraget (NVE-nummer) blir oppgitt i tillegg til navn på vassdraget. I øverste venstre hjørne blir vår klassifisering av vassdraget, med tanke på innslag av rømt oppdrettslaks gitt med fargekoder og tekst, samt en kort begrunnelse for klassifiseringen. De fire neste figurene viser antall laks i de ulike kategoriene (Oppdrett, Utsatt/oppdrett, etc.) fanget i hver sone i vassdraget og per prøvetype, samt en vurdering av kvaliteten på datamaterialet. Dersom det ikke står sonenummer under en søyle, betyr det at sonetilhørighet er ukjent, dvs. fangststed er ikke oppgitt for disse individene. Etter figursiden som presenterer hvert vassdrag blir vassdraget beskrevet nærmere i form av en tabell med basisinformasjon om vassdraget og deretter et kart over de ulike sonene fangsten er tatt i. I elver hvor det ikke er definerert soner viser kartet lakseførende strekning. Deretter blir de ulike fiskeriene beskrevet og kvaliteten på datamaterialet vurdert, etterfulgt av tabeller med resultat fra de ulike fiskeriene, og opplysninger om uttak av rømt oppdrettslaks fra vassdraget. Kvalitet/omfang av datamaterialet (Datakvalitet) for de ulike prøvetypene blir gitt på en skala fra 1 til 4 (1=svært god, 2=god, 3=moderat og 4=dårlig). Prøver med datakvalitet=4 blir vist her, men er ikke benyttet i videre analyser. Den totale datakvaliteten bygger igjen på en rekke underkriterier. Hver av disse får også en kvalitetsvurdering fra 1-4 og gir grunnlag for den omforente vurdering av kvalitet/dataomfang for vassdraget totalt sett som blir presentert i rapporten.

Underkriteriene vi har brukt er:

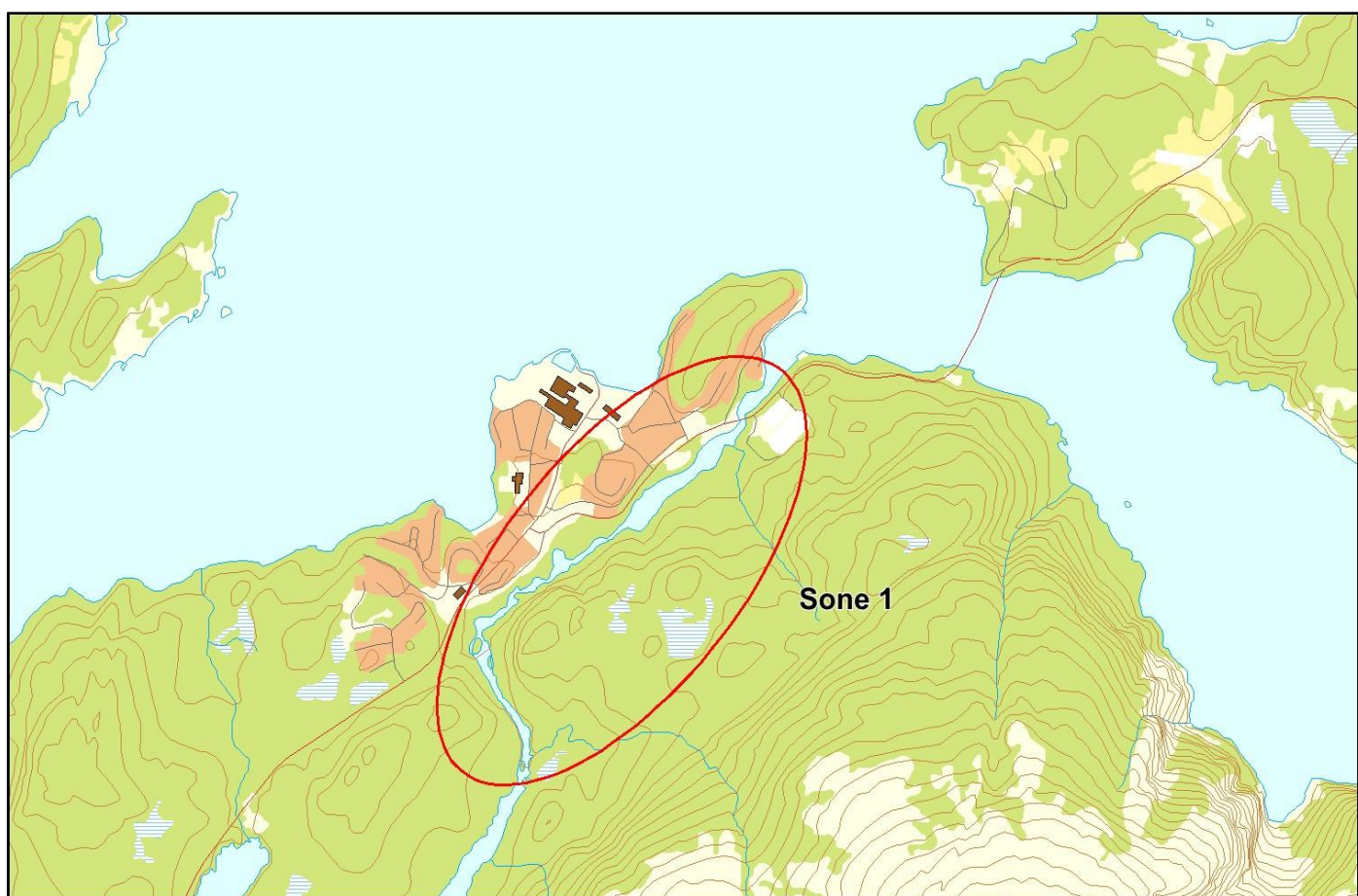
- Fordeling av prøvene på soner (gjelder drivtelling, høstfiske og stamfiske)
- Størrelse på prøvematerialet (N: 1= 100+, 2= 50-99, 3= 20-49, 4=<20)
- Sortert eller usortert materiale (gjelder stamfiske; kvalitet=1 eller 2 tilsier at prøvene kan inngå i beregning av årsprosent, som høstfiske)
- Andel av fangsten i sportsfisket som er avlivet (ikke gjenutsatt) (% avlivet: 1= > 90 %, 2= 70-89%, 3: 50-69%, 4= <50 %)
- Andel av den avlivede fangsten som er undersøkt (lest skjell) (% av avlivet: 1= over 50 %, 2= 20-49%, 3= 5-19%, 4= < 5%)

144.4Z Terråkelva

<p>Innslag/begrunnelse: 0, ikke vurdert</p>	<p>Ikke tilstrekkelig datamateriale for vurdering.</p>																					
	<h3>Prosent oppdrettslaks</h3>  <table border="1"> <caption>Prosent oppdrettslaks</caption> <thead> <tr> <th>År</th> <th>Sport.</th> <th>Høst.</th> <th>Stam.</th> <th>Driv.</th> <th>Andre</th> <th>Årsp.</th> </tr> </thead> <tbody> <tr> <td>2014</td> <td>0</td> <td>0</td> <td>0</td> <td>0</td> <td>0</td> <td>0</td> </tr> <tr> <td>2015</td> <td>0</td> <td>0</td> <td>0</td> <td>0</td> <td>0</td> <td>0</td> </tr> </tbody> </table>	År	Sport.	Høst.	Stam.	Driv.	Andre	Årsp.	2014	0	0	0	0	0	0	2015	0	0	0	0	0	0
År	Sport.	Høst.	Stam.	Driv.	Andre	Årsp.																
2014	0	0	0	0	0	0																
2015	0	0	0	0	0	0																
<h3>Sportsfiske</h3> <p>Datakvalitet 4</p>  <p>Utilstrekkelig datamengde/kvalitet.</p>	<h3>Høstfiske</h3> <p>(ingen data)</p>																					
<h3>Stamfiske</h3> <p>(ingen data)</p>	<h3>Drivtelling</h3> <p>(ingen data)</p>																					

■ Oppdrett
 ■ Vill
 ■ Utsatt/oppdrett
 ■ Usikker
 ■ Utsatt
 ■ Vill/utsatt

Utløpskommune	Bindal
Anadrome innsjøer	Ja
Anadrom strekning (km)	2
Reguleringer	
Kultivering	
Fangst sportsfiske (antall) 2015	
Gytebestandsmål (kg hunnfisk)	55



Sportsfiske

Vurdering av sportsfiske

Ansvarlig institusjon	NINA
Fisketid	
Fangstbegrensning	Ukjent
Fangst sportsfiske (antall) 2015	
% avlivet	
Redskap	Stang
Datakvalitet	4, dårlig
Begrunnelse	< 20 prøver

Resultat

Antall laks av ulikt opphav (Vill, utsatt, oppdrett og ikke lesbar) og andel oppdrettslaks i de ulike sonene.

Sone	Oppdrett	Utsatt	Utsatt/ oppdrett	Vill/utsatt	Ikke lesbar	Vill	Totalt	% oppdrett
Ukjent	1	0	0	0	0	10	11	9.1
Total	1	0	0	0	0	10	11	9.1

Høstfiske

Det ble ikke gjennomført høstfiske i 2015.

Stamfiske

Det ble ikke gjennomført stamfiske i 2015.

Drivtelling

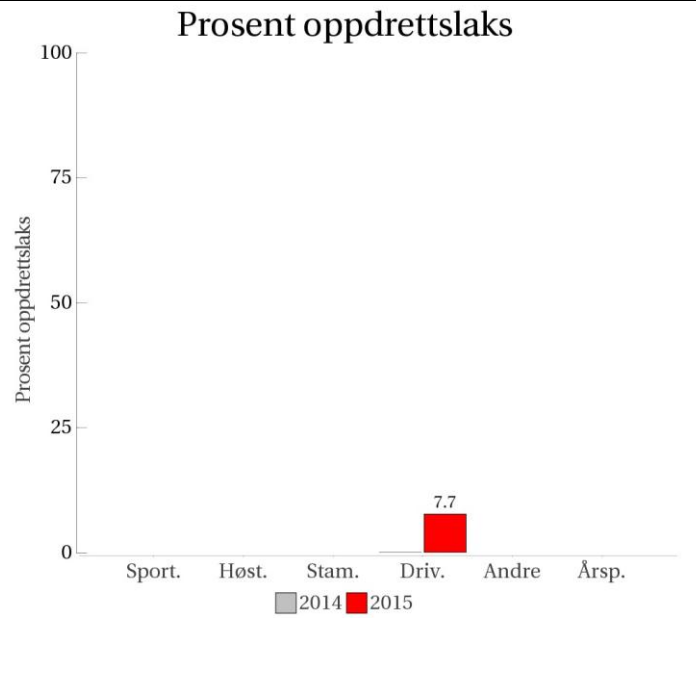
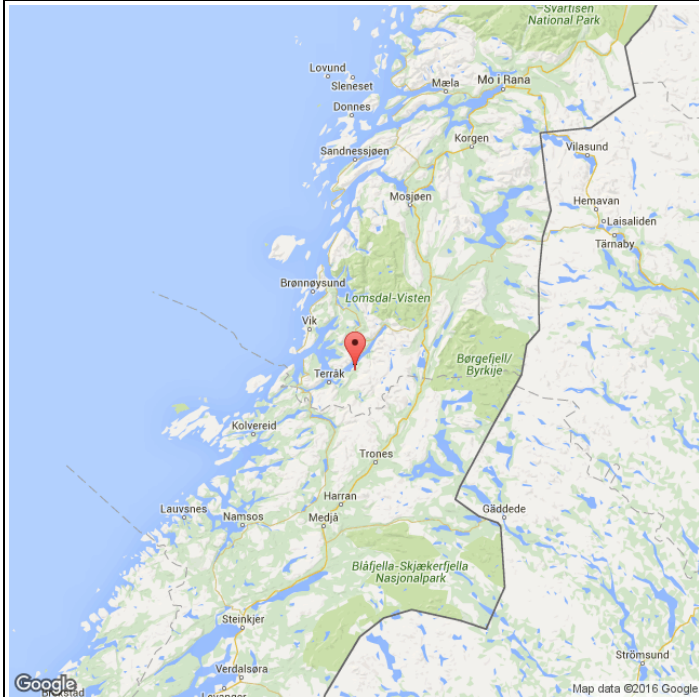
Det ble ikke gjennomført drivtelling i 2015.

Uttak av rømt oppdrettslaks

Ukjent

144.5Z Urvollvassdraget

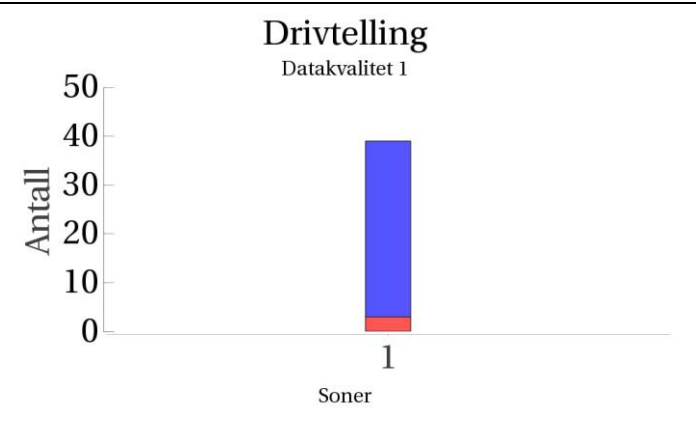
	Innslag/begrunnelse: 1, lavt til moderat	Drivtelling av god kvalitet. Lite vassdrag, med innsjø på anadrom strekning.
--	---	--



Sportsfiske
(ingen data)

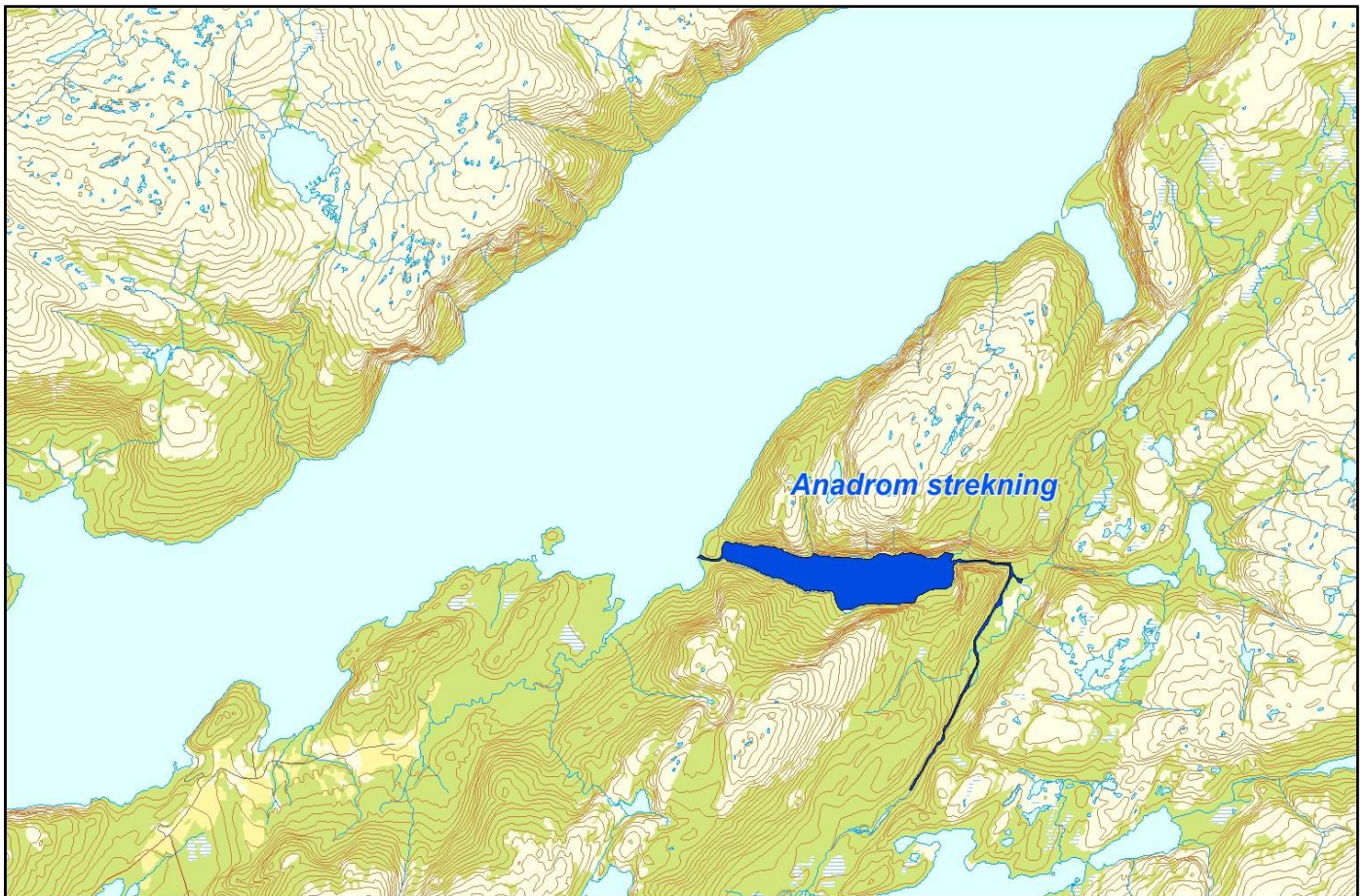
Høstfiske
(ingen data)

Stamfiske
(ingen data)



■ Oppdrett
 ■ Vill
 ■ Utsatt/oppdrett
 ■ Usikker
 ■ Utsatt
 ■ Vill/utsatt

Utløpskommune	Bindal
Anadrome innsjøer	Ja
Anadrom strekning (km)	4.8
Reguleringer	
Kultivering	
Fangst sportsfiske (antall) 2015	12
Gytebestandsmål (kg hunnfisk)	75



Sportsfiske

Det foreligger ikke prøver fra sportsfisket i 2015.

Høstfiske

Det ble ikke gjennomført høstfiske i 2015.

Stamfiske

Det ble ikke gjennomført stamfiske i 2015.

Drivtelling

Vurdering av drivtelling

Ansvarlig/utførende institusjon	Skandinavisk naturovervåking
Undersøkt elvestrekning	Hele elva
Datakvalitet	1, svært god
Begrunnelse	God sikt og dekning, men innsjø.

Resultat

Antall laks av ulikt opphav (Vill og oppdrett) og andel oppdrettslaks i de ulike sonene.

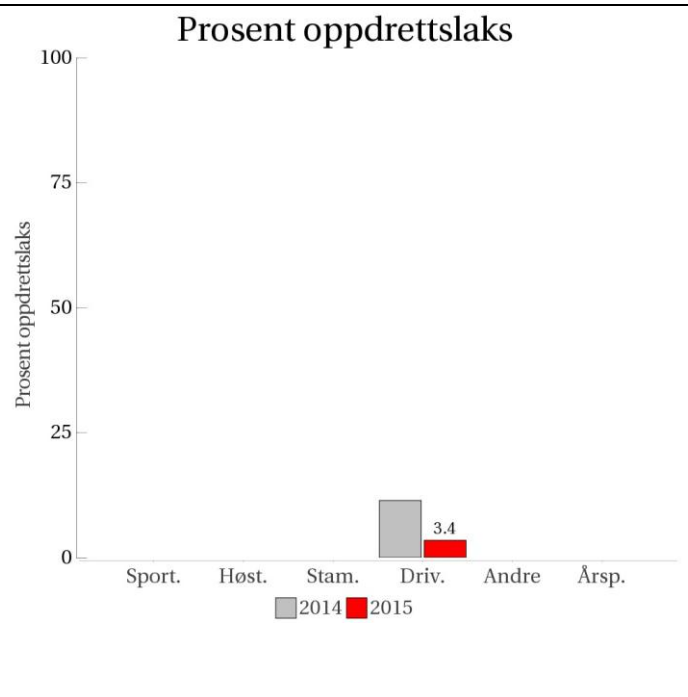
Sone	Dato	Villaks	Oppdrett	Totalt	% oppdrettslaks
1		36	3	39	7.7
Total		36	3	39	7.7

Uttak av rømt oppdrettslaks

Utført av	FVB/SNA
Redskap	Harpun
Skjellkontroll	nei
Referanse	Kanstad-Hansen m.fl. (2016)
Dato fra	20.10
Dato til	
Antall oppdrettslaks tatt ut før drivtelling	
Antall oppdrettslaks tatt ut etter drivtelling	2
Antall tatt ut totalt	2
Kommentar	

144.7Z Storelva (Tosbotn)

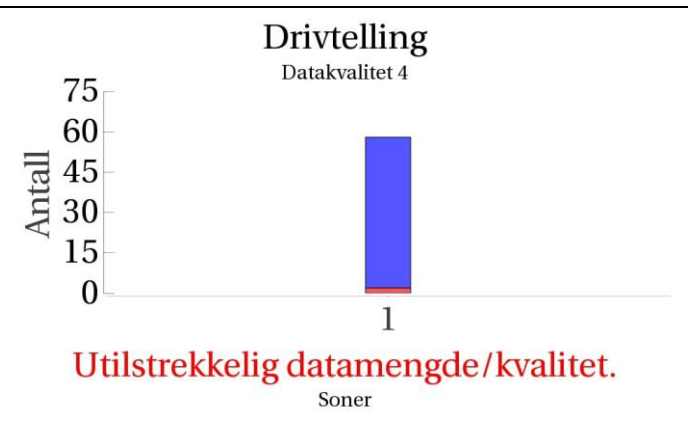
Innslag/begrunnelse: 0, ikke vurdert	Ikke tilstrekkelig datamateriale for vurdering.
---	---



Sportsfiske
(ingen data)

Høstfiske
(ingen data)

Stamfiske
(ingen data)



■ Oppdrett
 ■ Vill
 ■ Utsatt/oppdrett
 ■ Usikker
 ■ Utsatt
 ■ Vill/utsatt

Utløpskommune	Brønnøy
Anadrome innsjøer	Nei
Anadrom strekning (km)	3.5
Reguleringer	
Kultivering	Nei
Fangst sportsfiske (antall) 2015	
Gytebestandsmål (kg hunnfisk)	93



Sportsfiske

Det foreligger ikke prøver fra sportsfisket i 2015.

Høstfiske

Det ble ikke gjennomført høstfiske i 2015.

Stamfiske

Det ble ikke gjennomført stamfiske i 2015.

Drivtelling

Vurdering av drivtelling

Ansvarlig/utførende institusjon	Ferskvannsbiologen/Skandinavisk naturovervåking
Undersøkt elvestrekning	Øvre halvdel, til anleggsområde
Datakvalitet	4, dårlig
Begrunnelse	God sikt øverst, men anleggsarbeid ga tilnærmet ingen sikt lengre ned

Resultat

Antall laks av ulikt opphav (Vill og oppdrett) og andel oppdrettslaks i de ulike sonene.

Sone	Dato	Villaks	Oppdrett	Totalt	% oppdrettslaks
1	23.9	56	2	58	3.4
Total		56	2	58	3.4

Uttak av rømt oppdrettslaks

Ukjent

144.Z Åelva (Åbjøra)

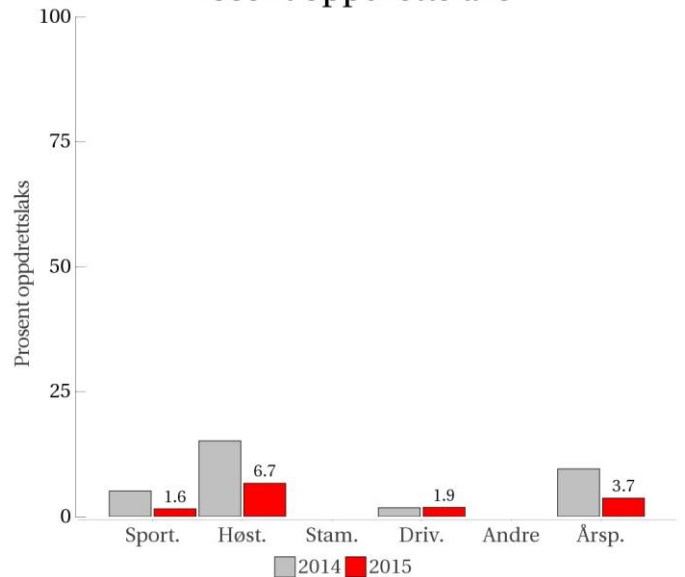
Innslag/begrunnelse:

1, lavt til moderat

Middels antall prøver fra sportsfisket, middels andel av avlivede, mye gjenutsetting, usikker representativitet. Middels antall prøver fra høstfisket, ujevn fordeling i vassdraget. Drivtelling av god kvalitet.

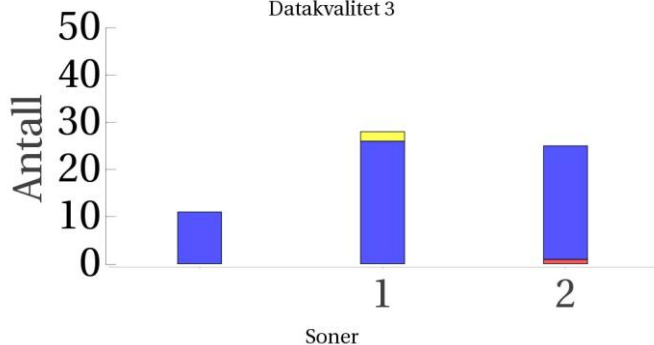


Prosent oppdrettslaks



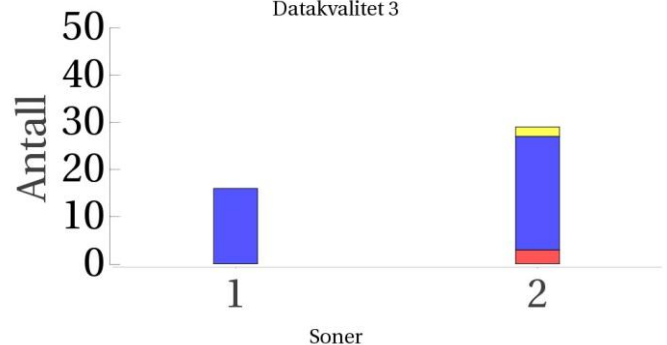
Sportsfiske

Datakvalitet 3



Høstfiske

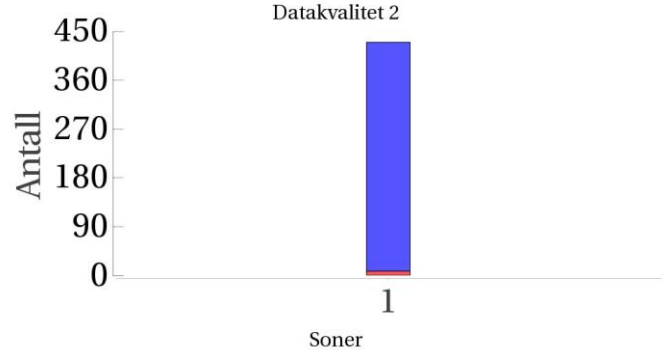
Datakvalitet 3



Stamfiske (ingen data)

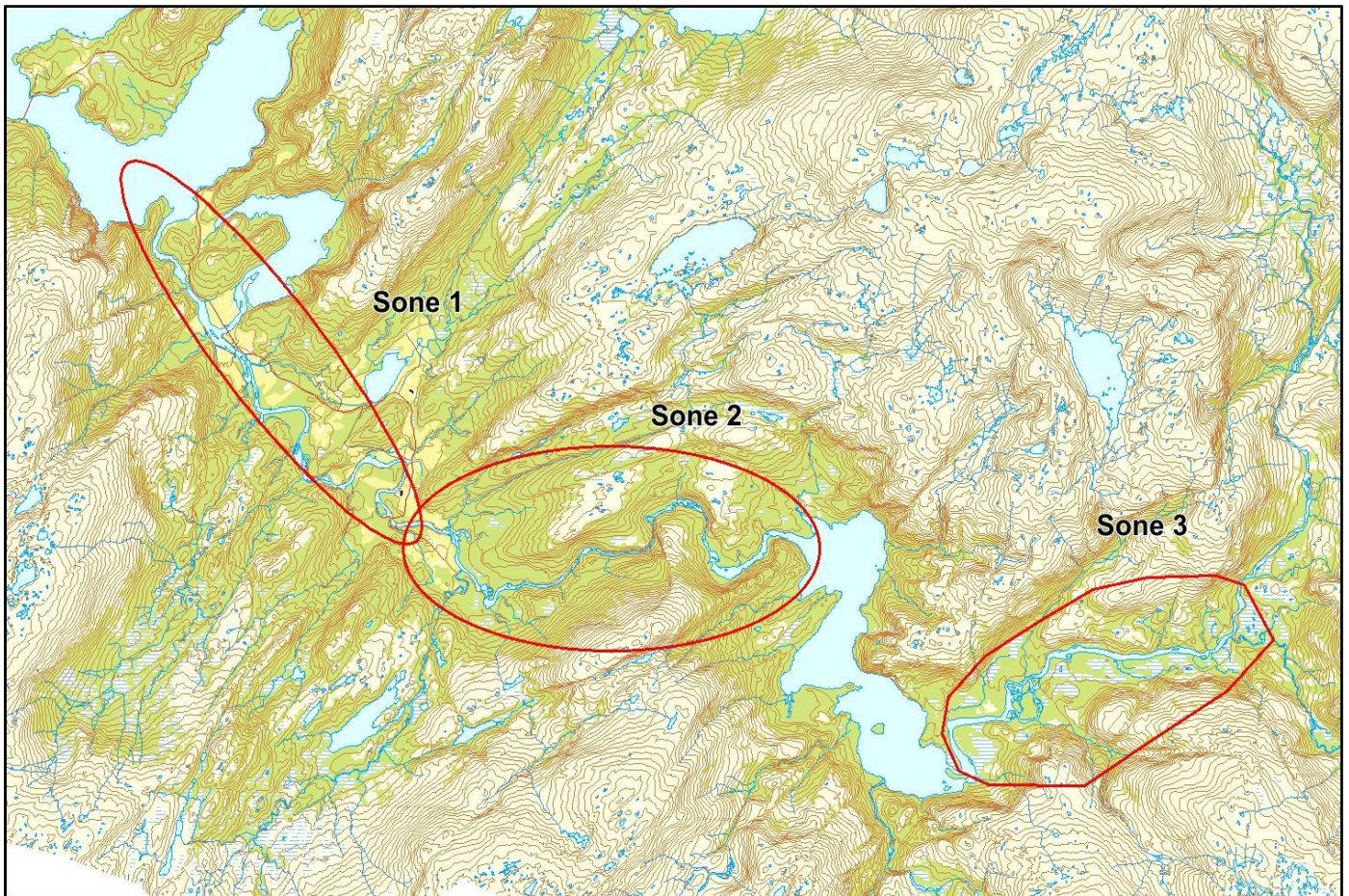
Drivtelling

Datakvalitet 2



■ Oppdrett
 ■ Vill
 ■ Utsatt/oppdrett
 ■ Usikker
 ■ Utsatt
 ■ Vill/utsatt

Utløpskommune	Bindal
Anadrome innsjøer	Ja
Anadrom strekning (km)	33.4
Reguleringer	Ja
Kultivering	Nei
Fangst sportsfiske (antall) 2015	531
Gytebestandsmål (kg hunnfisk)	954



Sportsfiske

Vurdering av sportsfiske

Ansvarlig institusjon	NINA
Fisketid	15.6 - 15.7
Fangstbegrensning	Sesongkvote 3 laks. Det er ikke tillatt å fiske villaks større enn 65 cm.
Fangst sportsfiske (antall) 2015	531
% avlivet	50.5
Redskap	Stang
Datakvalitet	3, moderat
Begrunnelse	Middels antall prøver, middels andel av avlivede, noe usikker representativitet, tidlig fiskesesong.

Resultat

Antall laks av ulikt opphav (Vill, utsatt, oppdrett og ikke lesbar) og andel oppdrettslaks i de ulike sonene.

Sone	Oppdrett	Utsatt	Utsatt/ oppdrett	Vill/utsatt	Ikke lesbar	Vill	Totalt	% oppdrett
1	0	0	0	0	2	26	28	0
2	1	0	0	0	0	24	25	4
Ukjent	0	0	0	0	0	11	11	0
Total	1	0	0	0	2	61	64	1.6

Høstfiske

Vurdering av høstfiske

Ansvarlig institusjon	NINA
Fisketid	05.9 - 25.10
Redskap	Stang
Datakvalitet	3, moderat
Begrunnelse	Greit antall prøver fra to av tre soner i vassdraget, fisket lengre i sone 2 enn i sone 1.

Resultat

Antall laks av ulikt opphav (Vill, utsatt, oppdrett og ikke lesbar) og andel oppdrettslaks i de ulike sonene.

Sone	Oppdrett	Utsatt	Utsatt/ oppdrett	Vill/utsatt	Ikke lesbar	Vill	Totalt	% oppdrett
1	0	0	0	0	0	16	16	0
2	3	0	0	0	2	24	29	10.3
Total	3	0	0	0	2	40	45	6.7

Stamfiske

Det ble ikke gjennomført stamfiske i 2015.

Drivtelling

Vurdering av drivtelling

Ansvarlig/utførende institusjon	Skandinavisk naturovervåking
Undersøkt elvestrekning	Fra fisketrapp og ned , ikke sone 1/0
Datakvalitet	2, god
Begrunnelse	God sikt og dekning, stor kulp under under Hårstadfossen.

Resultat

Antall laks av ulikt opphav (Vill og oppdrett) og andel oppdrettslaks i de ulike sonene.

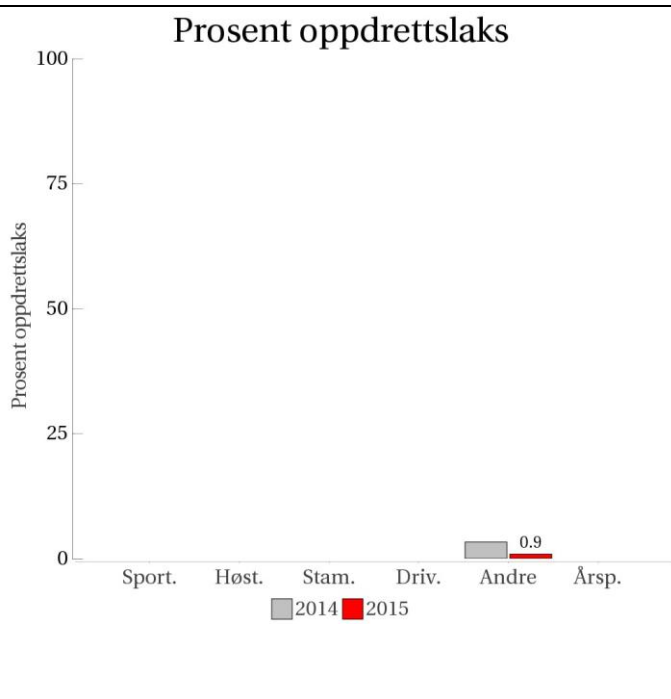
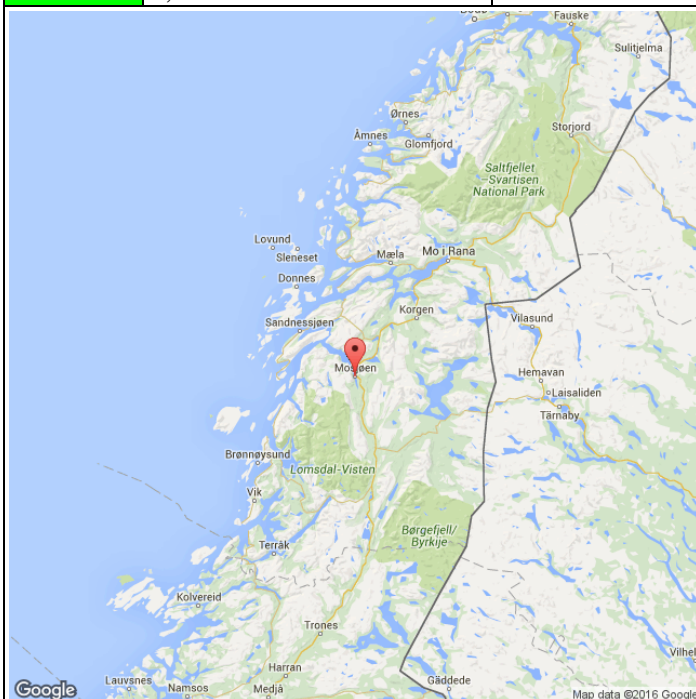
Sone	Dato	Villaks	Oppdrett	Totalt	% oppdrettslaks
1	12.10	422	8	430	1.9
Total		422	8	430	1.9

Uttak av rømt oppdrettslaks

Ukjent

151.Z Vefsnavassdraget

	Innslag/begrunnelse: 1, lavt til moderat	Prøvefiske siste halvår av 2015 i forbindelse med reetablering etter Gyro-behandling.
--	---	---



Sportsfiske
(ingen data)

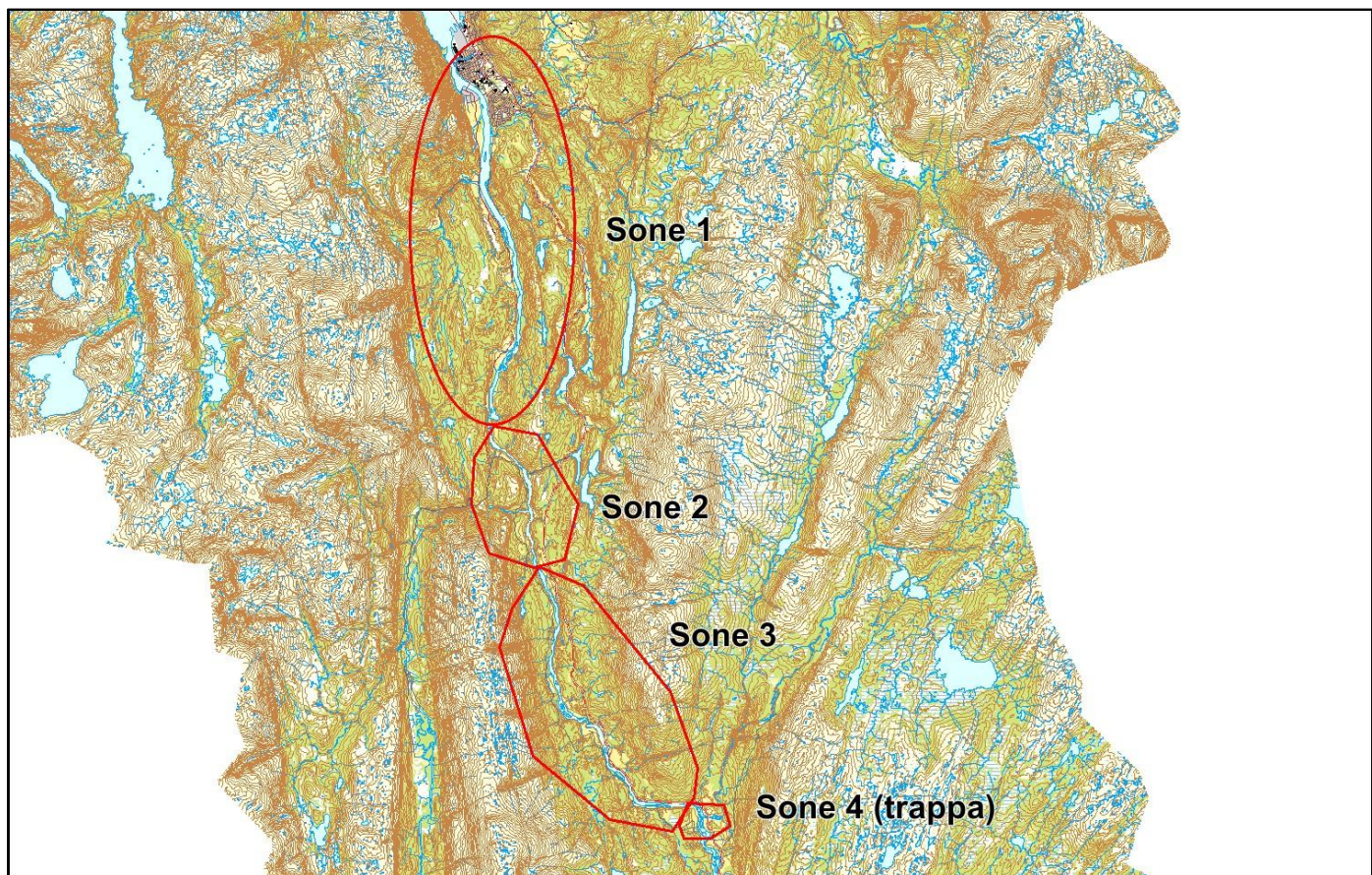
Høstfiske
(ingen data)

Stamfiske
(ingen data)

Drivtelling
(ingen data)

■ Oppdrett
 ■ Vill
 ■ Utsatt/oppdrett
 ■ Usikker
 ■ Utsatt
 ■ Vill/utsatt

Utløpskommune	Vefsn
Anadrome innsjøer	Nei
Anadrom strekning (km)	164.1
Reguleringer	
Kultivering	Ja
Fangst sportsfiske (antall) 2015	
Gytebestandsmål (kg hunnfisk)	6306



Sportsfiske

Det foreligger ikke prøver fra sportsfisket i 2015.

Høstfiske

Det ble ikke gjennomført høstfiske i 2015.

Stamfiske

Det ble ikke gjennomført stamfiske i 2015.

Drivtelling

Det ble ikke gjennomført drivtelling i 2015.

Uttak av rømt oppdrettslaks

Ukjent

Annet

Vurdering av prøvefiske

Ansvarlig organisasjon	Veterinærinstituttet
Organisering av fisket	
Antall soner	4
Fisketid	24.06 - 24.09
Antall timer fisket	
Redskap	Stang/Trapp
Antall skjellprøver	557
Datakvalitet	1, svært god
Begrunnelse	Høyt antall prøver fra alle soner. Gjenutsetting vurderes ikke til å påvirke representativiteten på høyt antall prøver.

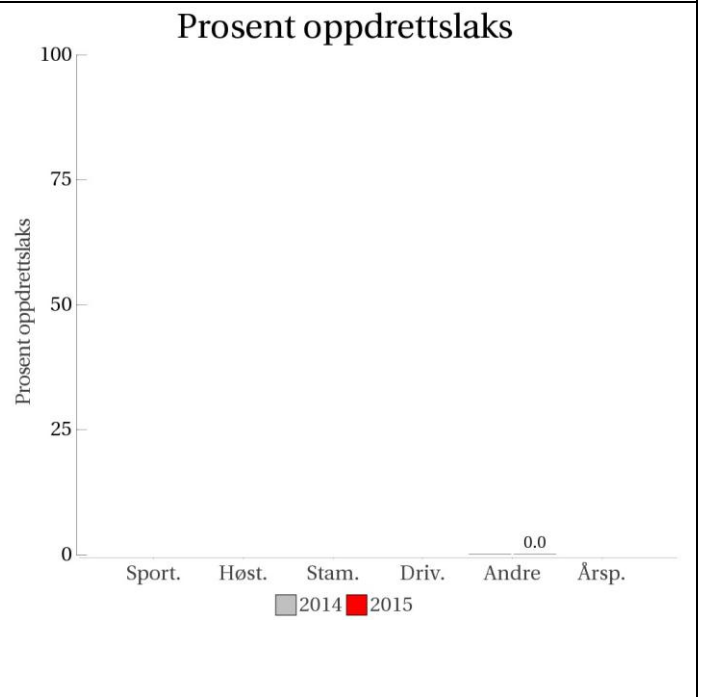
Resultat

Antall laks av ulikt opphav (Vill, utsatt, oppdrett og usikker) og andel oppdrettslaks i de ulike sonene.

Sone	Oppdrett	Utsatt	Utsatt/ oppdrett	Vill/utsatt	Ikke lesbar	Vill	Totalt	% oppdrett
Ukjent	0	1	0	0	0	9	10	0
1	4	49	0	0	0	57	110	3.64
2	0	5	0	0	0	10	15	0
3	1	61	0	0	1	164	227	0.44
4	0	43	0	0	0	152	195	0
Total	5	159	0	0	1	392	557	0.9

152.2Z Drevjavassdraget

	Innslag/begrunnelse: 1, lavt til moderat	Prøvefiske siste halvår av 2015 i forbindelse med reetablering etter Gyro-behandling.
--	---	---



Sportsfiske
(ingen data)

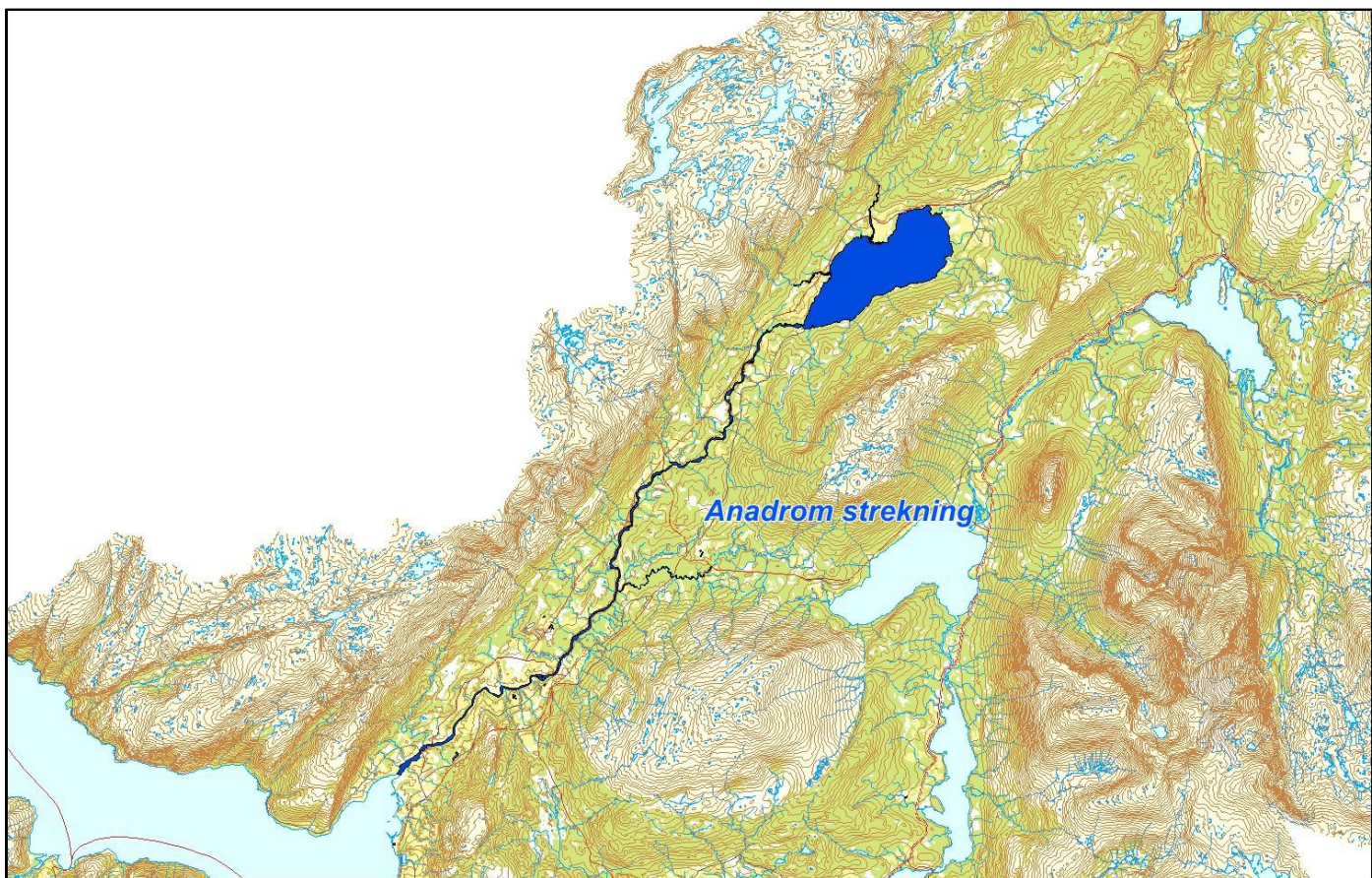
Høstfiske
(ingen data)

Stamfiske
(ingen data)

Drivtelling
(ingen data)

■ Oppdrett
 ■ Vill
 ■ Utsatt/oppdrett
 ■ Usikker
 ■ Utsatt
 ■ Vill/utsatt

Utløpskommune	Vefsn
Anadrome innsjøer	Nei
Anadrom strekning (km)	27.7
Reguleringer	
Kultivering	Ja
Fangst sportsfiske (antall) 2015	
Gytebestandsmål (kg hunnfisk)	570



Sportsfiske

Det foreligger ikke prøver fra sportsfisket i 2015.

Høstfiske

Det ble ikke gjennomført høstfiske i 2015.

Stamfiske

Det ble ikke gjennomført stamfiske i 2015.

Drivtelling

Det ble ikke gjennomført drivtelling i 2015.

Uttak av rømt oppdrettslaks

Ukjent

Annet

Vurdering av prøvefiske

Ansvarlig organisasjon	Veterinærinstituttet
Organisering av fisket	
Antall soner	
Fisketid	01.07 – 18.10
Antall timer fisket	
Redskap	Stang/Håv i fisketrapp
Antall skjellprøver	43
Datakvalitet	1, svært god
Begrunnelse	Middels antall prøver, sikker representativitet.

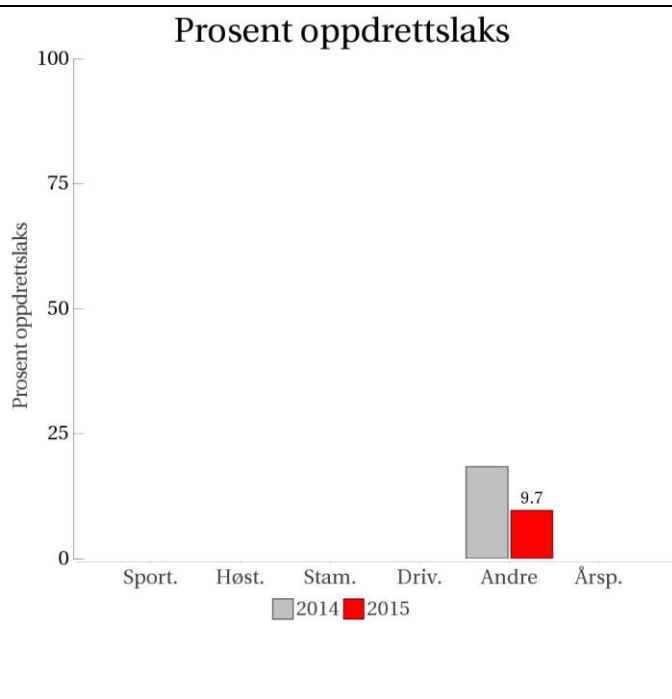
Resultat

Antall laks av ulikt opphav (Vill, utsatt, oppdrett og usikker) og andel oppdrettslaks i de ulike sonene.

Sone	Oppdrett	Utsatt	Utsatt/ oppdrett	Vill/utsatt	Ikke lesbar	Vill	Totalt	% oppdrett
1	0	2	0	0	0	18	20	0
2	0	7	0	0	0	16	23	0
Total	0	9	0	0	0	34	43	0

152.Z Fustavassdraget

	Innslag/begrunnelse: 2, middels	Prøvefiske siste halvår av 2015 i forbindelse med reetablering etter Gyro-behandling.
--	------------------------------------	---



Sportsfiske
(ingen data)

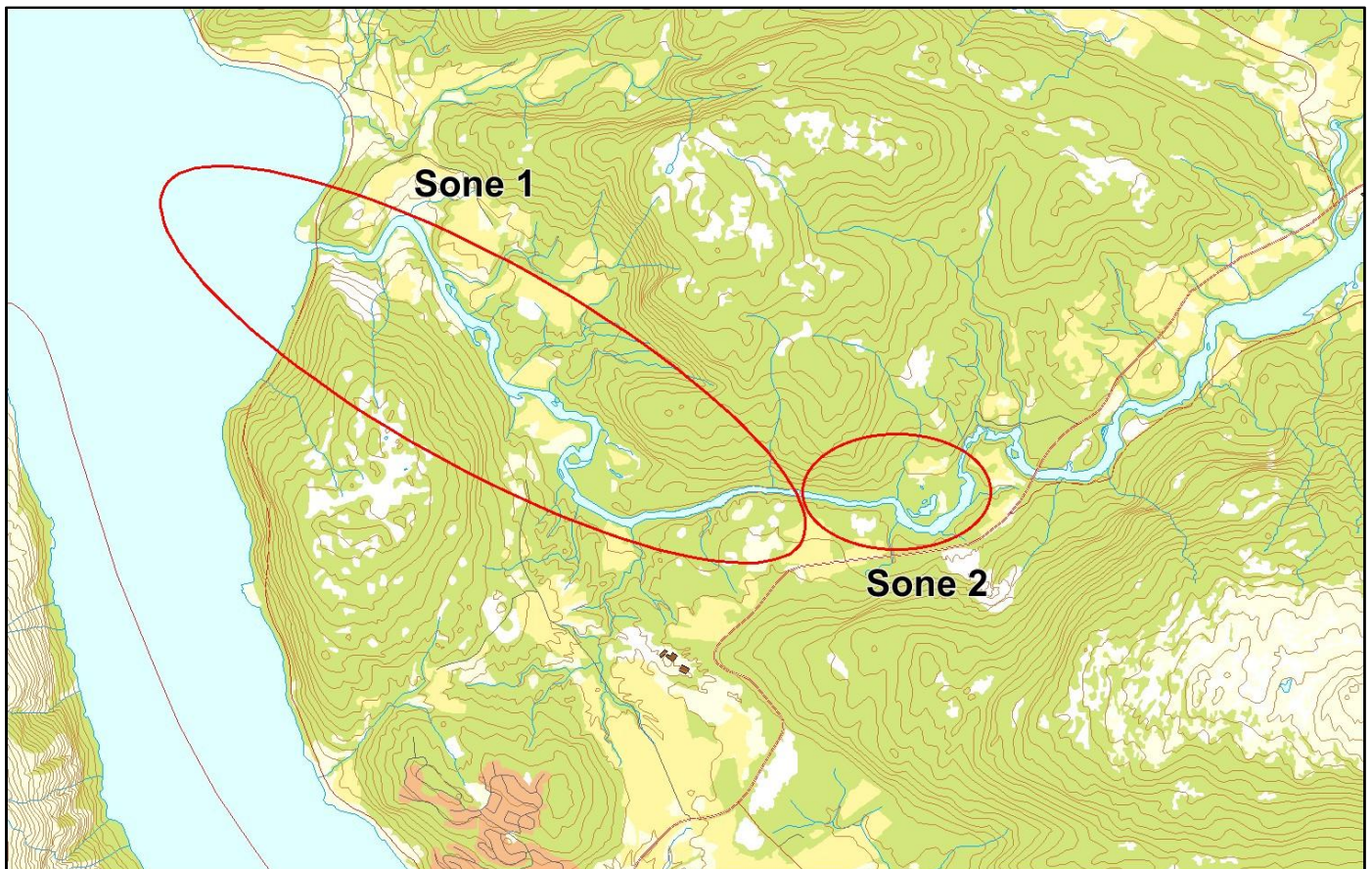
Høstfiske
(ingen data)

Stamfiske
(ingen data)

Drivtelling
(ingen data)

■ Oppdrett
 ■ Vill
 ■ Utsatt/oppdrett
 ■ Usikker
 ■ Utsatt
 ■ Vill/utsatt

Utløpskommune	Vefsn
Anadrome innsjøer	Ja
Anadrom strekning (km)	30.2
Reguleringer	
Kultivering	Ja
Fangst sportsfiske (antall) 2015	
Gytebestandsmål (kg hunnfisk)	1263



Sportsfiske

Det foreligger ikke prøver fra sportsfisket i 2015.

Høstfiske

Det ble ikke gjennomført høstfiske i 2015.

Stamfiske

Det ble ikke gjennomført stamfiske i 2015.

Drivtelling

Det ble ikke gjennomført drivtelling i 2015.

Uttak av rømt oppdrettslaks

Ukjent

Annet

Vurdering av prøvefiske

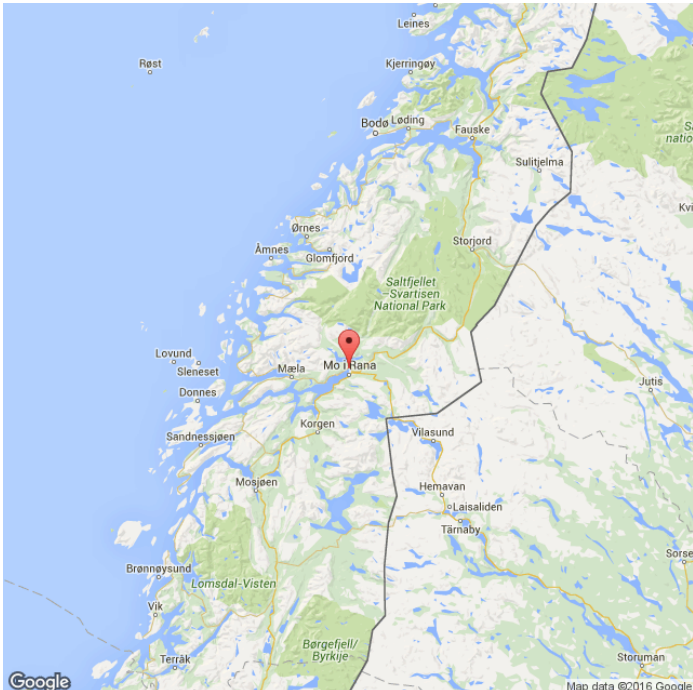
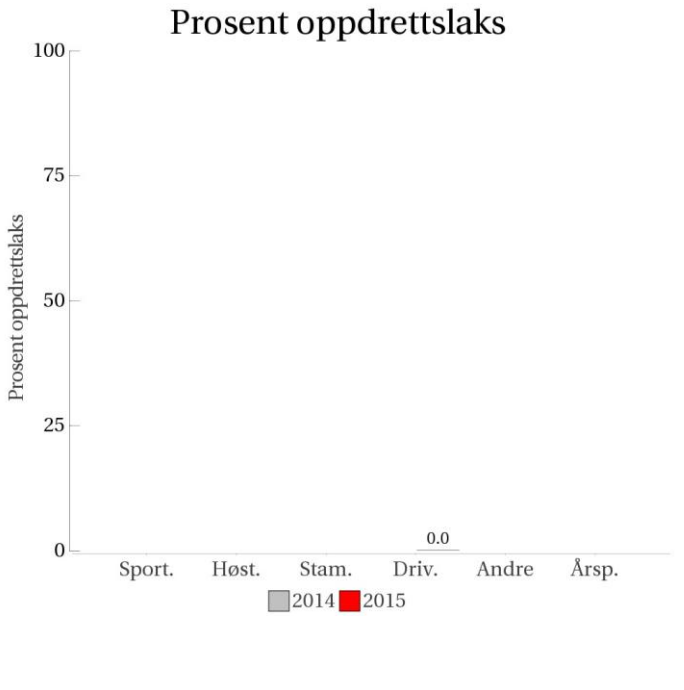
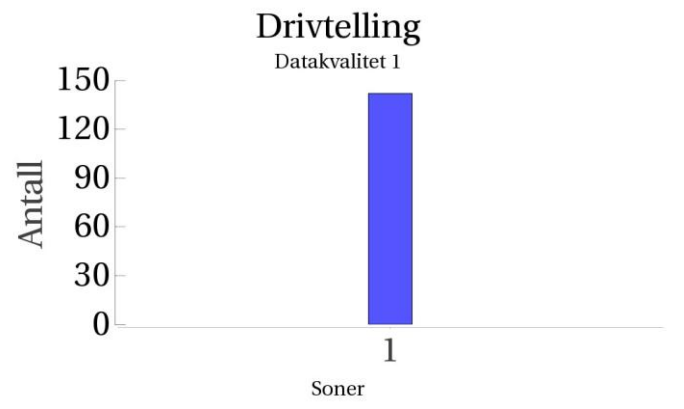
Ansvarlig organisasjon	Veterinærinstituttet
Organisering av fisket	
Antall soner	
Fisketid	05.07 – 18.10
Antall timer fisket	
Redskap	Stang/Trapp
Antall skjellprøver	176
Datakvalitet	1, svært god
Begrunnelse	Høyt antall prøver fra alle soner.

Resultat

Antall laks av ulikt opphav (Vill, utsatt, oppdrett og usikker) og andel oppdrettslaks i de ulike sonene.

Sone	Oppdrett	Utsatt	Utsatt/ oppdrett	Vill/utsatt	Ikke lesbar	Vill	Totalt	% oppdrett
1	2	6	0	0	0	21	29	6.9
2	13	28	1	0	1	96	139	9.35
3	2	0	0	0	0	6	8	25
Totalt	17	34	1	0	1	123	176	9.66

153.3Z Ranelva

<p>Innslag/begrunnelse: 1, lavt til moderat</p>	<p>Drivtelling av høy kvalitet.</p>																					
	<p>Prosent oppdrettslaks</p>  <table border="1"> <thead> <tr> <th>Kategori</th> <th>2014 (%)</th> <th>2015 (%)</th> </tr> </thead> <tbody> <tr> <td>Sport.</td> <td>0</td> <td>0</td> </tr> <tr> <td>Høst.</td> <td>0</td> <td>0</td> </tr> <tr> <td>Stam.</td> <td>0</td> <td>0</td> </tr> <tr> <td>Driv.</td> <td>0.0</td> <td>0.0</td> </tr> <tr> <td>Andre</td> <td>0</td> <td>0</td> </tr> <tr> <td>Årsp.</td> <td>0</td> <td>0</td> </tr> </tbody> </table>	Kategori	2014 (%)	2015 (%)	Sport.	0	0	Høst.	0	0	Stam.	0	0	Driv.	0.0	0.0	Andre	0	0	Årsp.	0	0
Kategori	2014 (%)	2015 (%)																				
Sport.	0	0																				
Høst.	0	0																				
Stam.	0	0																				
Driv.	0.0	0.0																				
Andre	0	0																				
Årsp.	0	0																				
<p>Sportsfiske (ingen data)</p>	<p>Høstfiske (ingen data)</p>																					
<p>Stamfiske (ingen data)</p>	<p>Drivtelling Datakvalitet 1</p>  <table border="1"> <thead> <tr> <th>Soner</th> <th>Antall</th> </tr> </thead> <tbody> <tr> <td>1</td> <td>~140</td> </tr> </tbody> </table>	Soner	Antall	1	~140																	
Soner	Antall																					
1	~140																					

■ Oppdrett
 ■ Vill
 ■ Utsatt/oppdrett
 ■ Usikker
 ■ Utsatt
 ■ Vill/utsatt

Utløpskommune	Leirfjord
Anadrome innsjøer	Nei
Anadrom strekning (km)	1.4
Reguleringer	
Kultivering	
Fangst sportsfiske (antall) 2015	
Gytebestandsmål (kg hunnfisk)	56

Sportsfiske

Det foreligger ikke prøver fra sportsfisket i 2015.

Høstfiske

Det ble ikke gjennomført høstfiske i 2015.

Stamfiske

Det ble ikke gjennomført stamfiske i 2015.

Drivtelling

Vurdering av drivtelling

Ansvarlig/utførende institusjon	Ferskvannsbiologen/Skandinavisk naturovervåking
Undersøkt elvestrekning	Hele elva
Datakvalitet	1, svært god
Begrunnelse	God sikt og dekning.

Resultat

Antall laks av ulikt opphav (Vill og oppdrett) og andel oppdrettslaks i de ulike sonene.

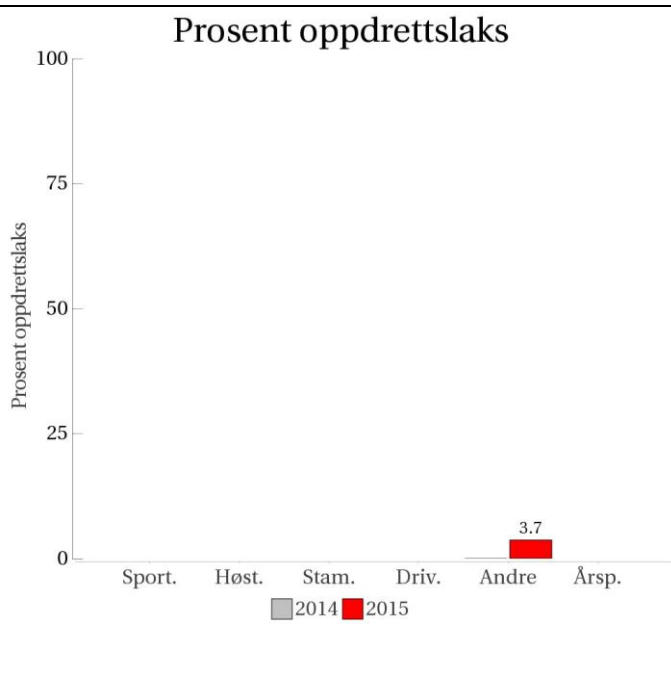
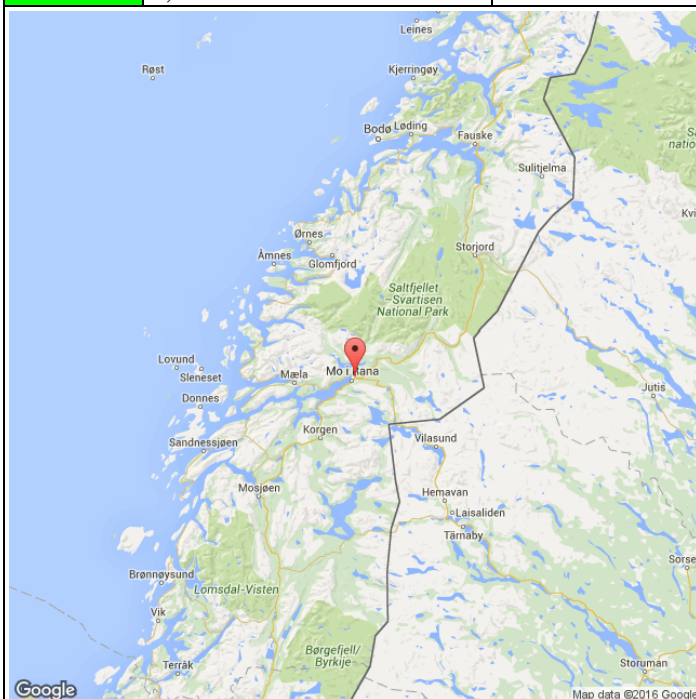
Sone	Dato	Villaks	Oppdrett	Totalt	% oppdrettslaks
1	18.9	142	0	142	0
Total		142	0	142	0

Uttak av rømt oppdrettslaks

Ukjent

156.Z Ranavassdraget

	Innslag/begrunnelse: 1, lavt til moderat	Fisk samlet inn i forbindelse med rotenonbehandling.
--	---	--



Sportsfiske
(ingen data)

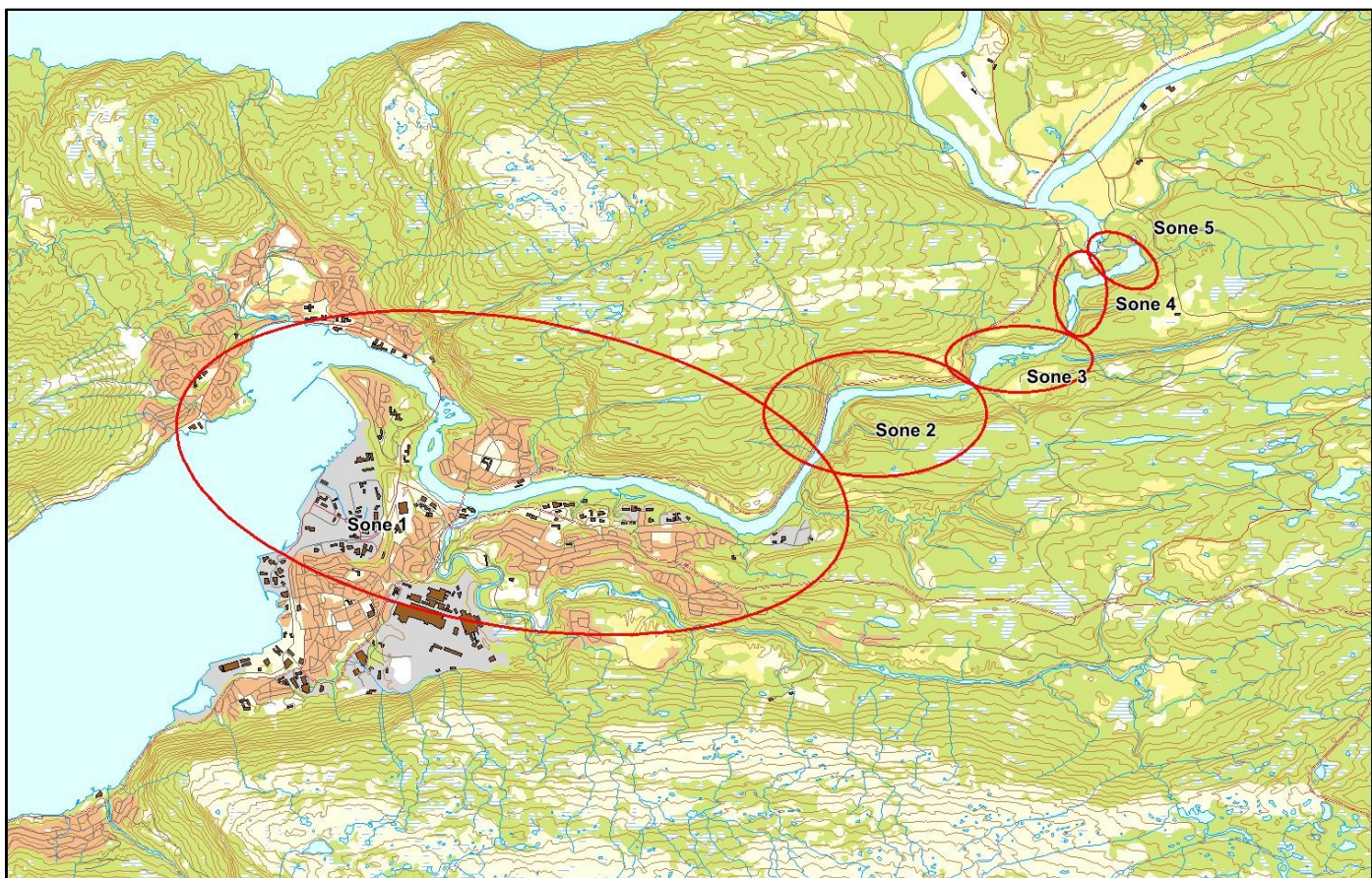
Høstfiske
(ingen data)

Stamfiske
(ingen data)

Drivtelling
(ingen data)

■ Oppdrett
 ■ Vill
 ■ Utsatt/oppdrett
 ■ Usikker
 ■ Utsatt
 ■ Vill/utsatt

Utløpskommune	Rana
Anadrome innsjøer	Nei
Anadrom strekning (km)	75.2
Reguleringer	
Kultivering	Ja
Fangst sportsfiske (antall) 2015	803
Gytebestandsmål (kg hunnfisk)	1222



Sportsfiske

Det foreligger ikke prøver fra sportsfisket i 2015.

Høstfiske

Det ble ikke gjennomført høstfiske i 2015.

Stamfiske

Det ble ikke gjennomført stamfiske i 2015.

Drivtelling

Det ble ikke gjennomført drivtelling i 2015.

Uttak av rømt oppdrettslaks

Ukjent

Annet

Vurdering av prøvofiske


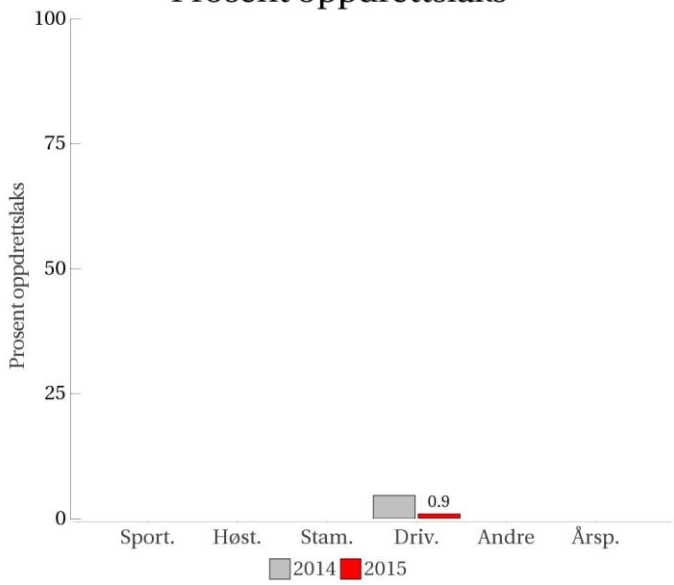
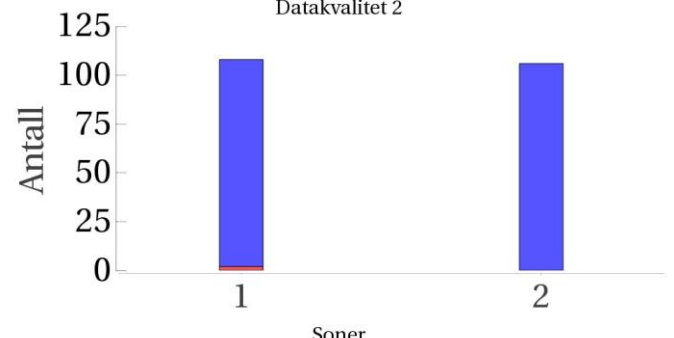
Ansvarlig organisasjon	Veterinærinstituttet
Organisering av fisket	
Antall soner	
Fisketid	26.09 – 26.09
Antall timer fisket	
Redskap	Rotenon
Antall skjellprøver	27
Datakvalitet	3, begrenset
Begrunnelse	Lavt antall prøver, uten sonefordeling.

Resultat

Antall laks av ulikt opphav (Vill, utsatt, oppdrett og usikker) og andel oppdrettslaks i de ulike sonene.

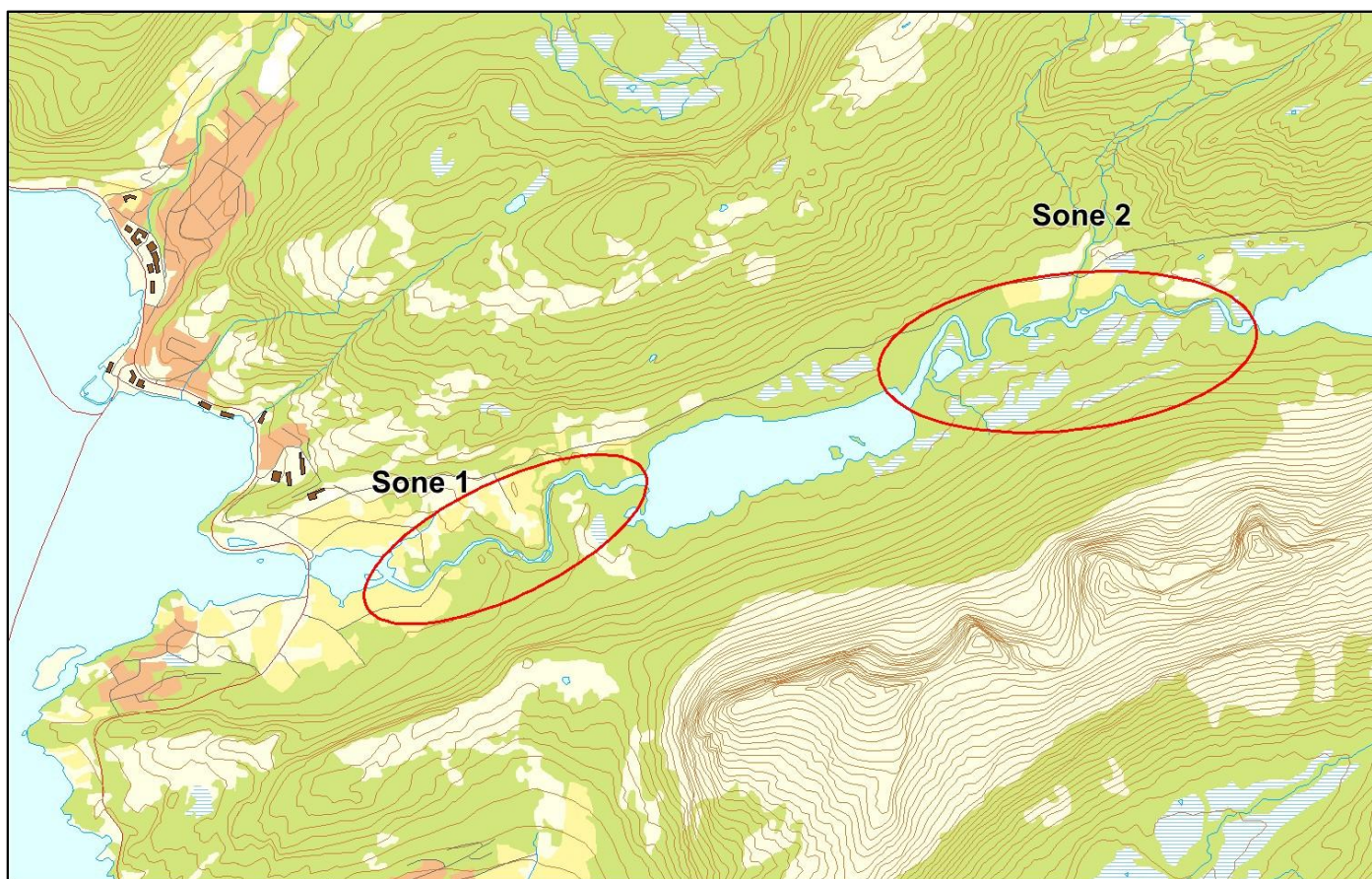
Sone	Oppdrett	Utsatt	Utsatt/ oppdrett	Vill/utsatt	Ikke lesbar	Vill	Totalt	% oppdrett
Ukjent	1	0	0	0	1	25	27	3.7
Totalt	1	0	0	0	1	25	27	3.7

160.41Z Spildervassdraget

	Innslag/begrunnelse: 1, lavt til moderat	Drivtelling av god kvalitet, litt stryk, innsjøer på anadrom strekning.																					
		<h3>Prosent oppdrettslaks</h3>  <table border="1"> <caption>Data for Prosent oppdrettslaks</caption> <thead> <tr> <th>År</th> <th>Sport.</th> <th>Høst.</th> <th>Stam.</th> <th>Driv.</th> <th>Andre</th> <th>Årsp.</th> </tr> </thead> <tbody> <tr> <td>2014</td> <td>0</td> <td>0</td> <td>0</td> <td>0</td> <td>0</td> <td>0</td> </tr> <tr> <td>2015</td> <td>0</td> <td>0</td> <td>0</td> <td>0.9</td> <td>0</td> <td>0</td> </tr> </tbody> </table>		År	Sport.	Høst.	Stam.	Driv.	Andre	Årsp.	2014	0	0	0	0	0	0	2015	0	0	0	0.9	0
År	Sport.	Høst.	Stam.	Driv.	Andre	Årsp.																	
2014	0	0	0	0	0	0																	
2015	0	0	0	0.9	0	0																	
<h3>Sportsfiske</h3> (ingen data)		<h3>Høstfiske</h3> (ingen data)																					
<h3>Stamfiske</h3> (ingen data)		<h3>Drivtelling</h3> Datakvalitet 2  <table border="1"> <caption>Data for Drivtelling</caption> <thead> <tr> <th>Soner</th> <th>Antall</th> </tr> </thead> <tbody> <tr> <td>1</td> <td>105</td> </tr> <tr> <td>2</td> <td>105</td> </tr> </tbody> </table>		Soner	Antall	1	105	2	105														
Soner	Antall																						
1	105																						
2	105																						

■ Oppdrett
 ■ Vill
 ■ Utsatt/oppdrett
 ■ Usikker
 ■ Utsatt
 ■ Vill/utsatt

Utløpskommune	Meløy
Anadrome innsjøer	Ja
Anadrom strekning (km)	10.8
Reguleringer	
Kultivering	Nei
Fangst sportsfiske (antall) 2015	240
Gytebestandsmål (kg hunnfisk)	235



Sportsfiske

Det foreligger ikke prøver fra sportsfisket i 2015.

Høstfiske

Det ble ikke gjennomført høstfiske i 2015.

Stamfiske

Det ble ikke gjennomført stamfiske i 2015.

Drivtelling

Vurdering av drivtelling

Ansvarlig/utførende institusjon	Ferskvannsbiologen/Skandinavisk naturovervåking
Undersøkt elvestrekning	Alle elvestrekninger, unntatt 700 m langt stryk i sone 1
Datakvalitet	2, god
Begrunnelse	God sikt og dekning, men innsjøer.

Resultat

Antall laks av ulikt opphav (Vill og oppdrett) og andel oppdrettslaks i de ulike sonene.

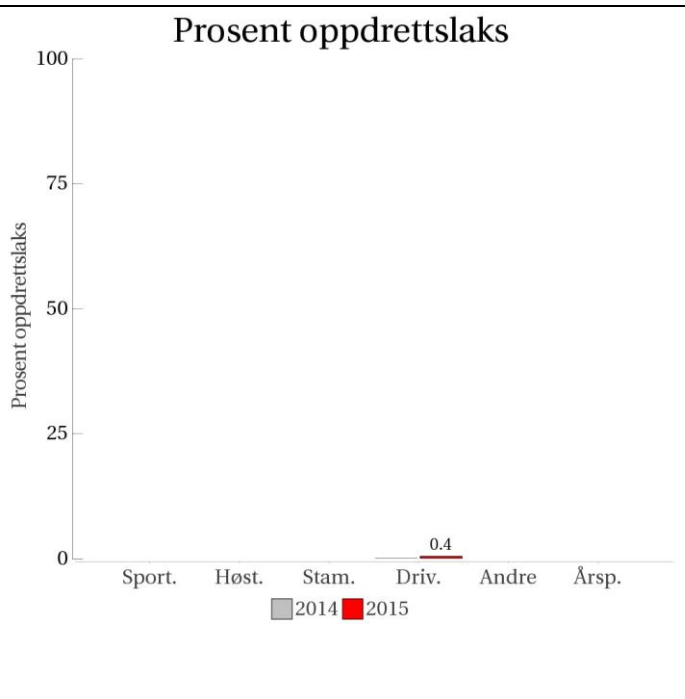
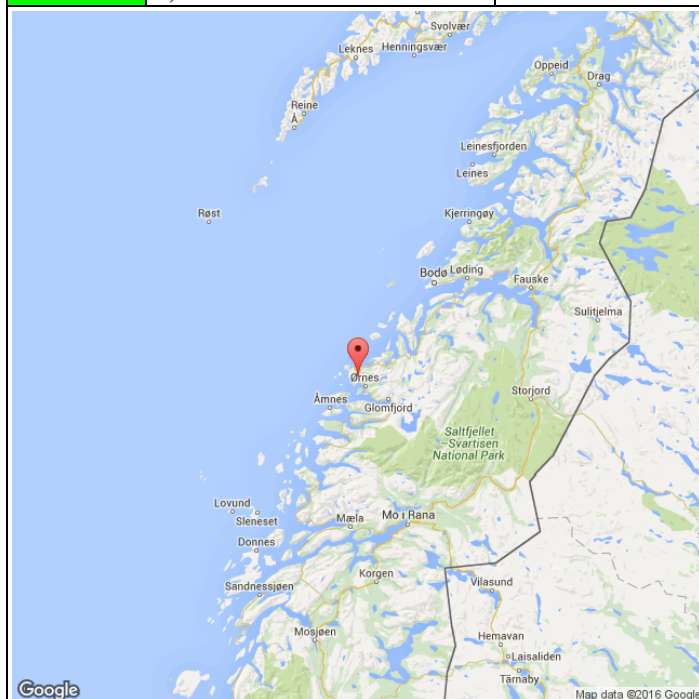
Sone	Dato	Villaks	Oppdrett	Totalt	% oppdrettslaks
1	30.10	106	2	108	1.9
2	30.10	106	0	106	0
Total		212	2	214	0.9

Uttak av rømt oppdrettslaks

Ukjent

160.43Z Reipåvassdraget

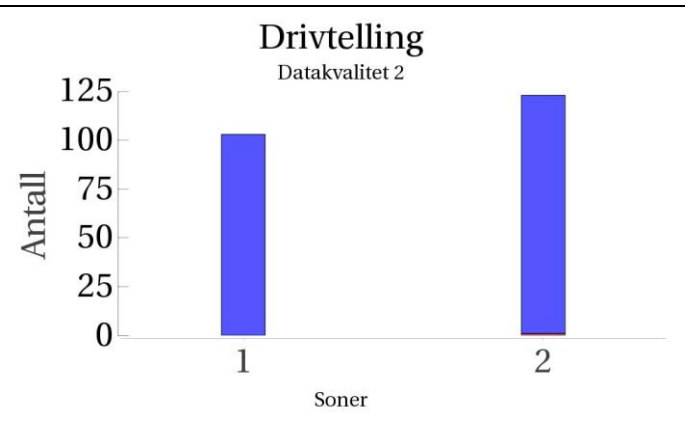
	Innslag/begrunnelse: 1, lavt til moderat	Drivtelling av god kvalitet, en innsjø på anadrom strekning.
--	---	--



Sportsfiske
(ingen data)

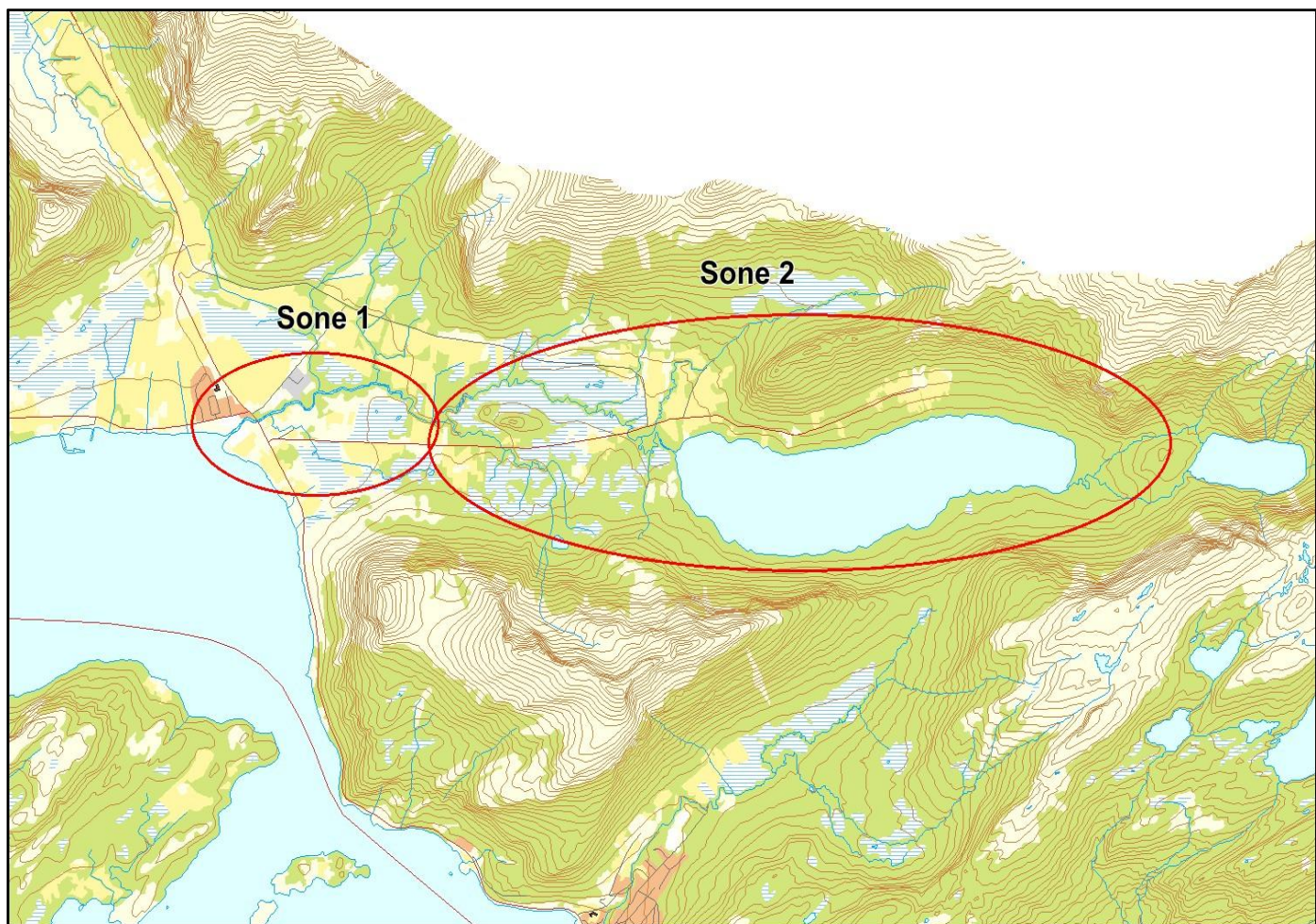
Høstfiske
(ingen data)

Stamfiske
(ingen data)



■ Oppdrett
 ■ Vill
 ■ Utsatt/oppdrett
 ■ Usikker
 ■ Utsatt
 ■ Vill/utsatt

Utløpskommune	Meløy
Anadrome innsjøer	Ja
Anadrom strekning (km)	19.2
Reguleringer	
Kultivering	Nei
Fangst sportsfiske (antall) 2015	84
Gytebestandsmål (kg hunnfisk)	111



Sportsfiske

Det foreligger ikke prøver fra sportsfisket i 2015.

Høstfiske

Det ble ikke gjennomført høstfiske i 2015.

Stamfiske

Det ble ikke gjennomført stamfiske i 2015.

Drivtelling

Vurdering av drivtelling

Ansvarlig/utførende institusjon	Ferskvannsbiologen/Skandinavisk naturovervåking
Undersøkt elvestrekning	Hele elva
Datakvalitet	2, god
Begrunnelse	God sikt og dekning, men innsjø.

Resultat

Antall laks av ulikt opphav (Vill og oppdrett) og andel oppdrettslaks i de ulike sonene.

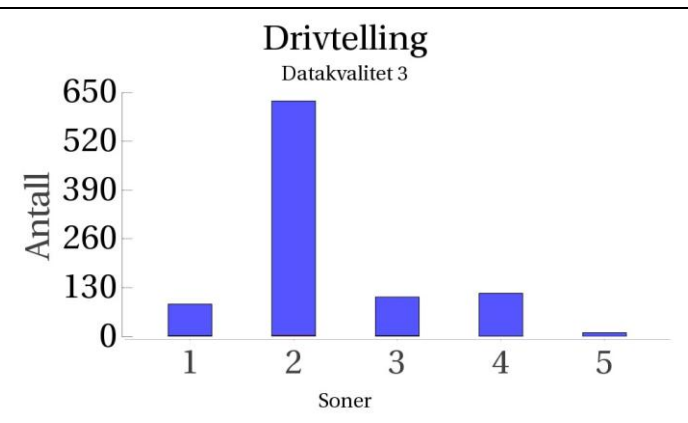
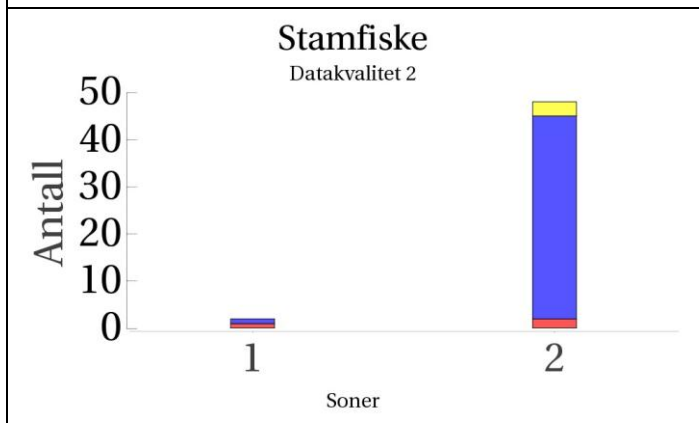
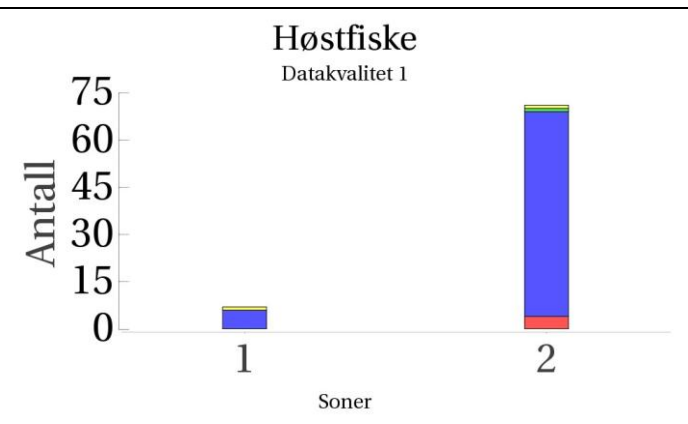
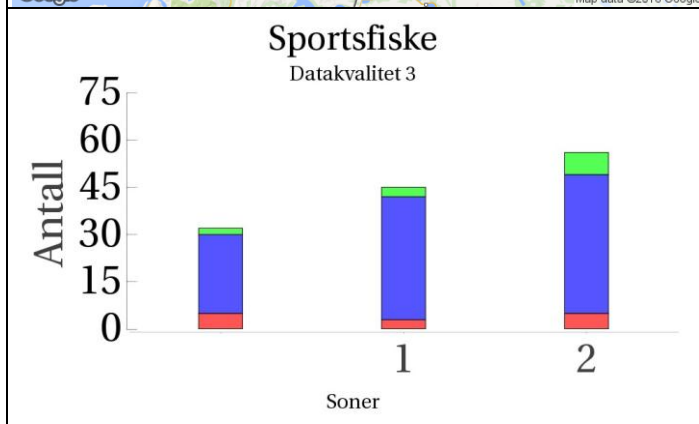
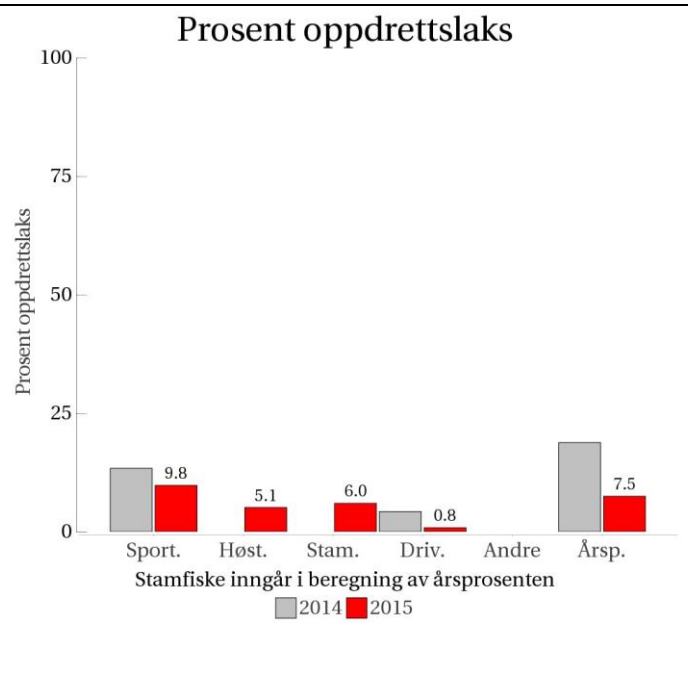
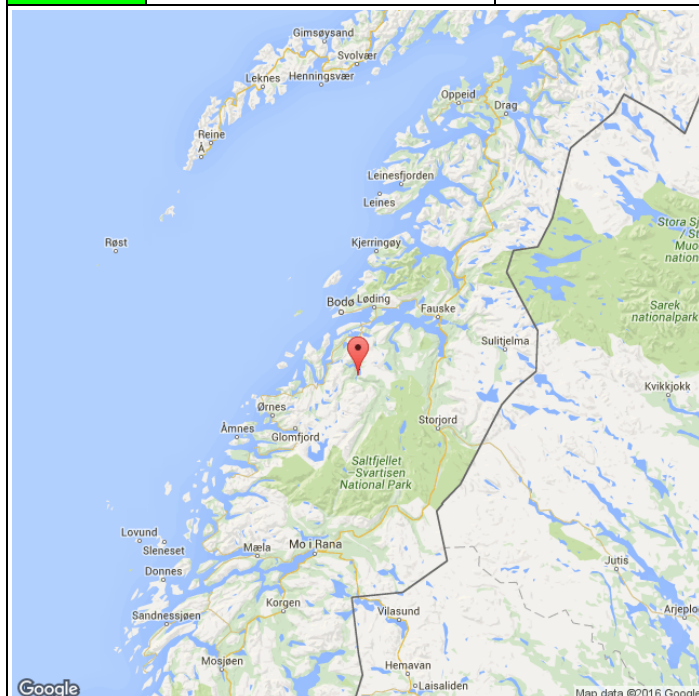
Sone	Dato	Villaks	Oppdrett	Totalt	% oppdrettslaks
1	30.10	103	0	103	0
2	30.10	122	1	123	0.8
Total		225	1	226	0.4

Uttak av rømt oppdrettslaks

Utført av	FVB/SNA
Redskap	Harpun
Skjellkontroll	Ja
Referanse	Kanstad-Hansen m.fl. (2016)
Dato fra	30.10
Dato til	
Antall oppdrettslaks tatt ut før drivtelling	
Antall oppdrettslaks tatt ut etter drivtelling	1
Antall tatt ut totalt	1
Kommentar	

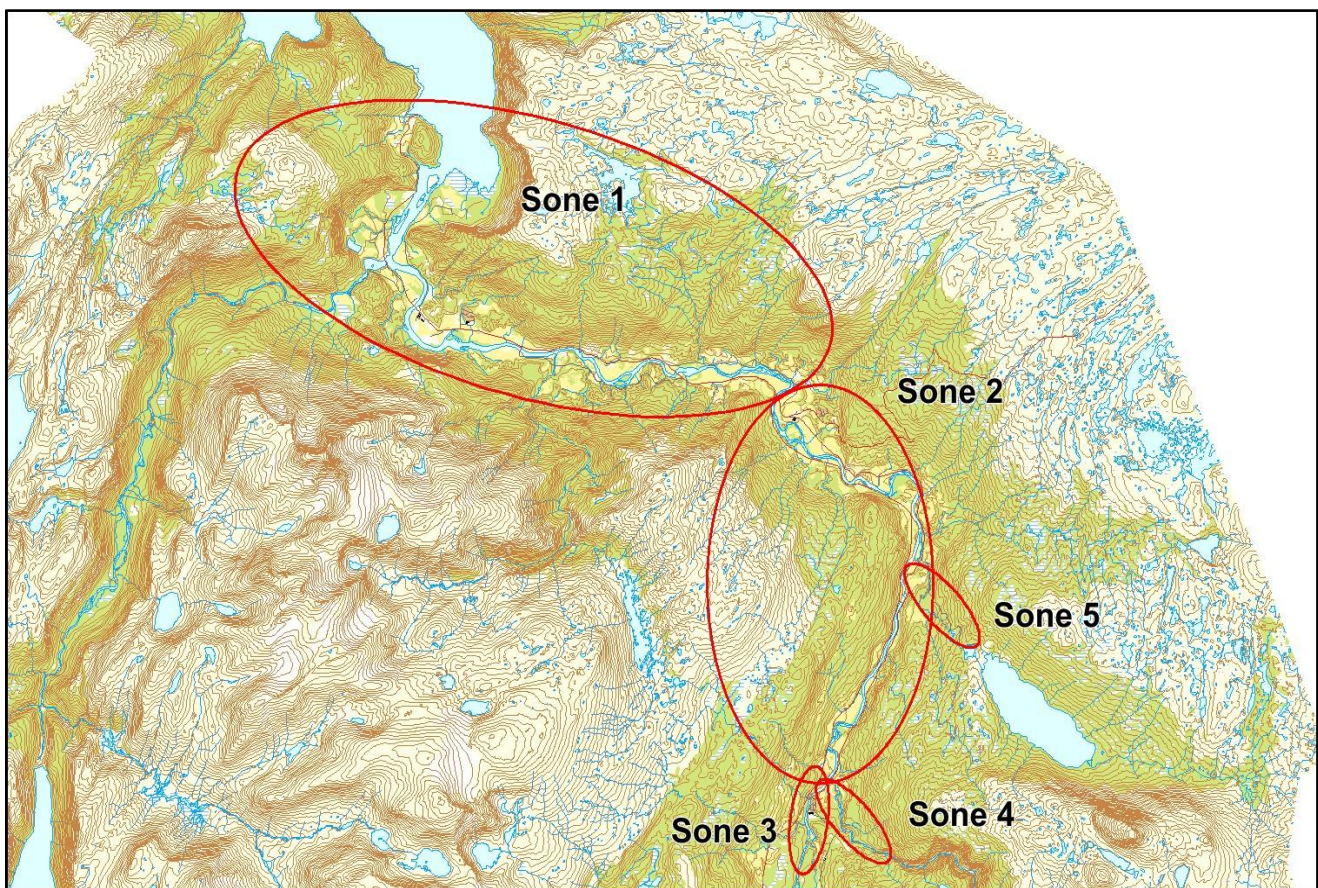
161.Z Beiarvassdraget

	Innslag/begrunnelse: 1, lavt til moderat	Høyt antall prøver i sportsfisket, høy andel av avlivede, mye gjenutsetting, usikker representativitet. Godt organisert høstfiske, høyt antall prøver, det meste tatt i sone 2. Stamfiske er flytting av fisk. Drivtelling av middels kvalitet, redusert sikt nederst.
--	--	--



■ Oppdrett
 ■ Vill
 ■ Utsatt/oppdrett
 ■ Usikker
 ■ Utsatt
 ■ Vill/utsatt

Utløpskommune	Beiarn
Anadrome innsjøer	Nei
Anadrom strekning (km)	61.6
Reguleringer	
Kultivering	Nei
Fangst sportsfiske (antall) 2015	1450
Gytebestandsmål (kg hunnfisk)	1704



Sportsfiske

Vurdering av sportsfiske

Ansvarlig institusjon	NINA
Fisketid	20.6 - 31.8
Fangstbegrensning	Døgnavkvote 1 laks under 65 cm pr. fisker. Sesongkvote 4 lakser under 65 cm pr. fisker. All laks over 65 cm skal settes ut.
Fangst sportsfiske (antall) 2015	1450
% avlivet	28
Redskap	Stang
Datakvalitet	3, moderat
Begrunnelse	Høyt antall prøver, middels andel av avlivede, usikker representativitet.

Resultat

Antall laks av ulikt opphav (Vill, utsatt, oppdrett og ikke lesbar) og andel oppdrettslaks i de ulike sonene.

Sone	Oppdrett	Utsatt	Utsatt/ oppdrett	Vill/utsatt	Ikke lesbar	Vill	Totalt	% oppdrett
1	3	0	3	0	0	39	45	6.7
2	5	0	7	0	0	44	56	8.9
Ukjent	5	0	2	0	0	25	32	15.6
Total	13	0	12	0	0	108	133	9.8

Høstfiske

Vurdering av høstfiske

Ansvarlig institusjon	Havforskningsinstituttet
Fisketid	15.9 - 30.10
Redskap	Stang
Datakvalitet	1, svært god
Begrunnelse	Godt organisert, høyt antal fisk, nesten alle tatt i sone 2.

Resultat

Antall laks av ulikt opphav (Vill, utsatt, oppdrett og ikke lesbar) og andel oppdrettslaks i de ulike sonene.

Sone	Oppdrett	Utsatt	Utsatt/ oppdrett	Vill/utsatt	Ikke lesbar	Vill	Totalt	% oppdrett
1	0	0	0	0	1	6	7	0
2	4	0	1	0	1	65	71	5.6
Total	4	0	1	0	2	71	78	5.1

Stamfiske

Vurdering av stamfiske

Ansvarlig institusjon	Veterinærinstituttet
Fisketid	17.8 - 13.9
Samarbeidspartner	Fylkesmannen i Nordland
Sortert materiale	Nei
Redskap	Stang
Datakvalitet	2, god
Begrunnelse	Middels antall prøver fra 2 soner.

Resultat

Antall laks av ulikt opphav (Vill, utsatt, oppdrett og ikke lesbar) og andel oppdrettslaks i de ulike sonene.

Sone	Oppdrett	Utsatt	Utsatt/ oppdrett	Vill/utsatt	Ikke lesbar	Vill	Totalt	% oppdrett
1	1	0	0	0	0	1	2	50
2	2	0	0	0	3	43	48	4.2
Total	3	0	0	0	3	44	50	6

Drivtelling

Vurdering av drivtelling

Ansvarlig/utførende institusjon	Ferskvannsbiologen/Skandinavisk naturovervåking
Undersøkt elvestrekning	Hele elva unntatt sone 1 (for dårlig sikt/dekning).
Datakvalitet	3, moderat
Begrunnelse	God sikt med unntak av nederst (der stuving fra flo oppstår).

Resultat

Antall laks av ulikt opphav (Vill og oppdrett) og andel oppdrettslaks i de ulike sonene.

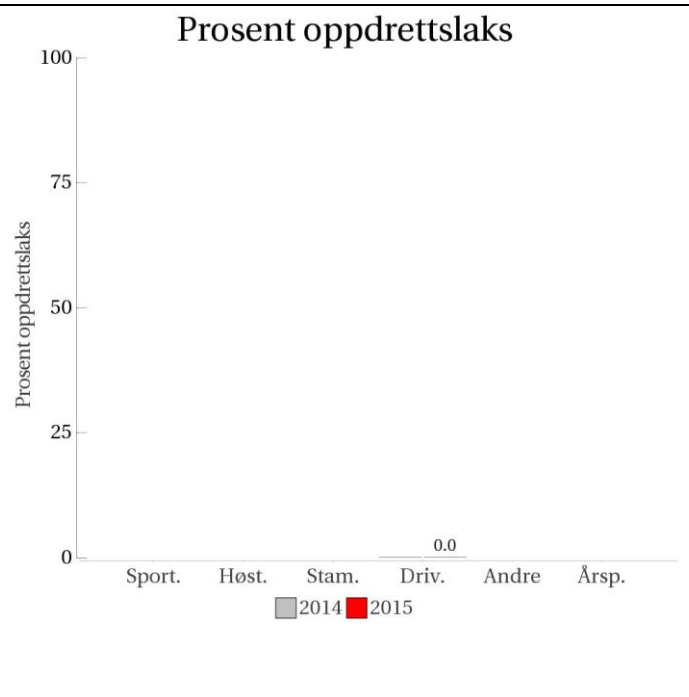
Sone	Dato	Villaks	Oppdrett	Totalt	% oppdrettslaks
1	11.10	84	2	86	2.3
2	11.10	624	3	627	0.5
3	11.10	103	2	105	1.9
4	11.10	114	1	115	0.9
5	11.10	10	0	10	0
Total		935	8	943	0.8

Uttak av rømt oppdrettslaks

Utført av	FVB/SNA
Redskap	Harpun
Skjellkontroll	nei
Referanse	Kanstad-Hansen m.fl. (2016)
Dato fra	11.10
Dato til	
Antall oppdrettslaks tatt ut før drivtelling	
Antall oppdrettslaks tatt ut etter drivtelling	1
Antall tatt ut totalt	1
Kommentar	

162.1Z Valneselva

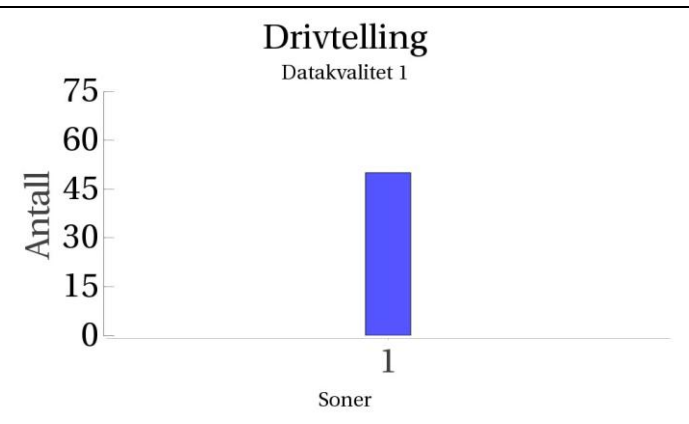
	Innslag/begrunnelse: 1, lavt til moderat	Drivtelling av høy kvalitet. Lite vassdrag.
--	---	---



Sportsfiske
(ingen data)

Høstfiske
(ingen data)

Stamfiske
(ingen data)



■ Oppdrett
 ■ Vill
 ■ Utsatt/oppdrett
 ■ Usikker
 ■ Utsatt
 ■ Vill/utsatt

Utløpskommune	Bodø
Anadrome innsjøer	Nei
Anadrom strekning (km)	1.1
Reguleringer	
Kultivering	
Fangst sportsfiske (antall) 2015	17
Gytebestandsmål (kg hunnfisk)	32



Sportsfiske

Det foreligger ikke prøver fra sportsfisket i 2015.

Høstfiske

Det ble ikke gjennomført høstfiske i 2015.

Stamfiske

Det ble ikke gjennomført stamfiske i 2015.

Drivtelling

Vurdering av drivtelling

Ansvarlig/utførende institusjon	Ferskvannsbiologen/Skandinavisk naturovervåking
Undersøkt elvestrekning	Hele elva
Datakvalitet	1, svært god
Begrunnelse	God sikt og dekning.

Resultat


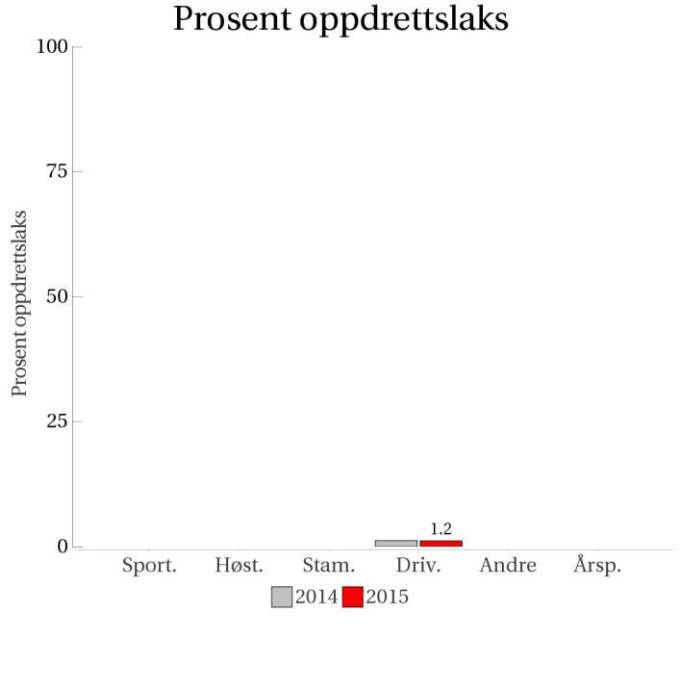
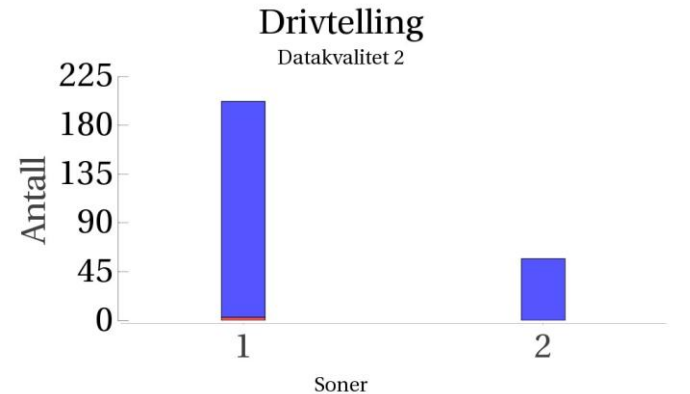
Antall laks av ulikt opphav (Vill og oppdrett) og andel oppdrettslaks i de ulike sonene.

Sone	Dato	Villaks	Oppdrett	Totalt	% oppdrettslaks
1	29.10	50	0	50	0
Total		50	0	50	0

Uttak av rømt oppdrettslaks

Ukjent

162.7Z Lakselva (Misvær)

	Innslag/begrunnelse: 1, lavt til moderat	Drivtelling av god kvalitet, litt stryk.																				
		<h3>Prosent oppdrettslaks</h3>  <table border="1"> <caption>Data for Prosent oppdrettslaks</caption> <thead> <tr> <th>Kategori</th> <th>2014 (%)</th> <th>2015 (%)</th> </tr> </thead> <tbody> <tr> <td>Sport.</td> <td>0</td> <td>0</td> </tr> <tr> <td>Høst.</td> <td>0</td> <td>0</td> </tr> <tr> <td>Stam.</td> <td>0</td> <td>0</td> </tr> <tr> <td>Driv.</td> <td>~0.2</td> <td>1.2</td> </tr> <tr> <td>Andre</td> <td>0</td> <td>0</td> </tr> <tr> <td>Årsp.</td> <td>0</td> <td>0</td> </tr> </tbody> </table>	Kategori	2014 (%)	2015 (%)	Sport.	0	0	Høst.	0	0	Stam.	0	0	Driv.	~0.2	1.2	Andre	0	0	Årsp.	0
Kategori	2014 (%)	2015 (%)																				
Sport.	0	0																				
Høst.	0	0																				
Stam.	0	0																				
Driv.	~0.2	1.2																				
Andre	0	0																				
Årsp.	0	0																				
<h3>Sportsfiske (ingen data)</h3>		<h3>Høstfiske (ingen data)</h3>																				
<h3>Stamfiske (ingen data)</h3>		<h3>Drivtelling</h3> <p>Datakvalitet 2</p>  <table border="1"> <caption>Data for Drivtelling</caption> <thead> <tr> <th>Soner</th> <th>Antall</th> </tr> </thead> <tbody> <tr> <td>1</td> <td>~200</td> </tr> <tr> <td>2</td> <td>~60</td> </tr> </tbody> </table>	Soner	Antall	1	~200	2	~60														
Soner	Antall																					
1	~200																					
2	~60																					

■ Oppdrett
 ■ Vill
 ■ Utsatt/oppdrett
 ■ Usikker
 ■ Utsatt
 ■ Vill/utsatt

Utløpskommune	Bodø
Anadrome innsjøer	Nei
Anadrom strekning (km)	6.5
Reguleringer	
Kultivering	
Fangst sportsfiske (antall) 2015	44
Gytebestandsmål (kg hunnfisk)	196



Sportsfiske

Det foreligger ikke prøver fra sportsfisket i 2015.

Høstfiske

Det ble ikke gjennomført høstfiske i 2015.

Stamfiske

Det ble ikke gjennomført stamfiske i 2015.

Drivtelling

Vurdering av drivtelling

Ansvarlig/utførende institusjon	Ferskvannsbiolegen/Skandinavisk naturovervåking
Undersøkt elvestrekning	Hele elva, i et stryk/fosseparti ble kun kulper sjekka.
Datakvalitet	2, god
Begrunnelse	God sikt og dekning.

Resultat

Antall laks av ulikt opphav (Vill og oppdrett) og andel oppdrettslaks i de ulike sonene.

Sone	Dato	Villaks	Oppdrett	Totalt	% oppdrettslaks
1	22.9	199	3	202	1.5
2	22.9	57	0	57	0
Total		256	3	259	1.2

Uttak av rømt oppdrettslaks

Utført av	FVB/SNA
Redskap	Harpun
Skjellkontroll	nei
Referanse	Kanstad-Hansen m.fl. (2016)
Dato fra	22.9
Dato til	
Antall oppdrettslaks tatt ut før drivtelling	
Antall oppdrettslaks tatt ut etter drivtelling	1
Antall tatt ut totalt	1
Kommentar	

163.Z Saltdalsvassdraget

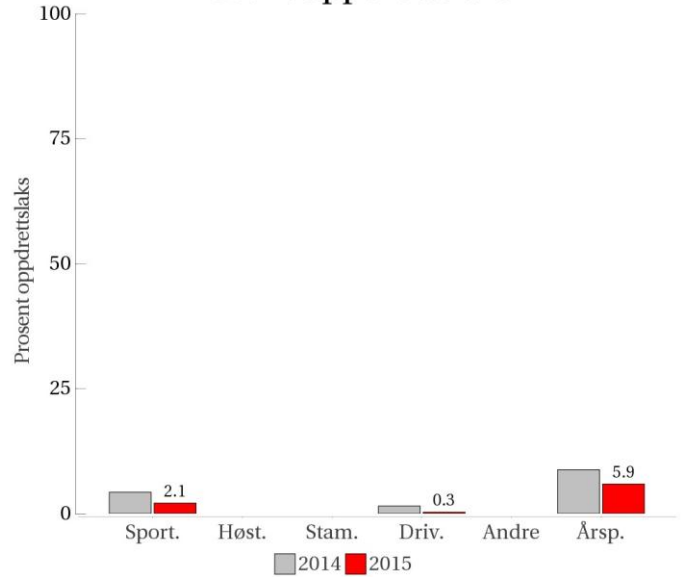
Innslag/begrunnelse:

1, lavt til moderat

Middels antall prøver fra sportsfisket, høy andel av avlivede, mye gjenutsetting, usikker representativitet. Drivtelling av høy kvalitet.

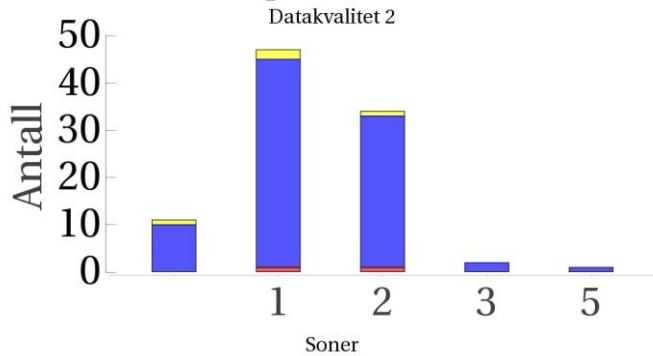


Prosent oppdrettslaks



Sportsfiske

Datakvalitet 2

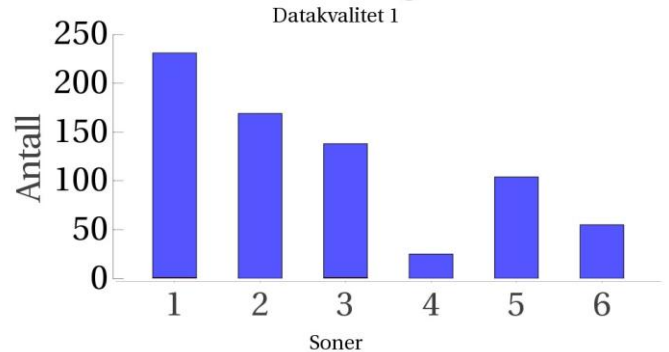


Høstfiske (ingen data)

Stamfiske (ingen data)

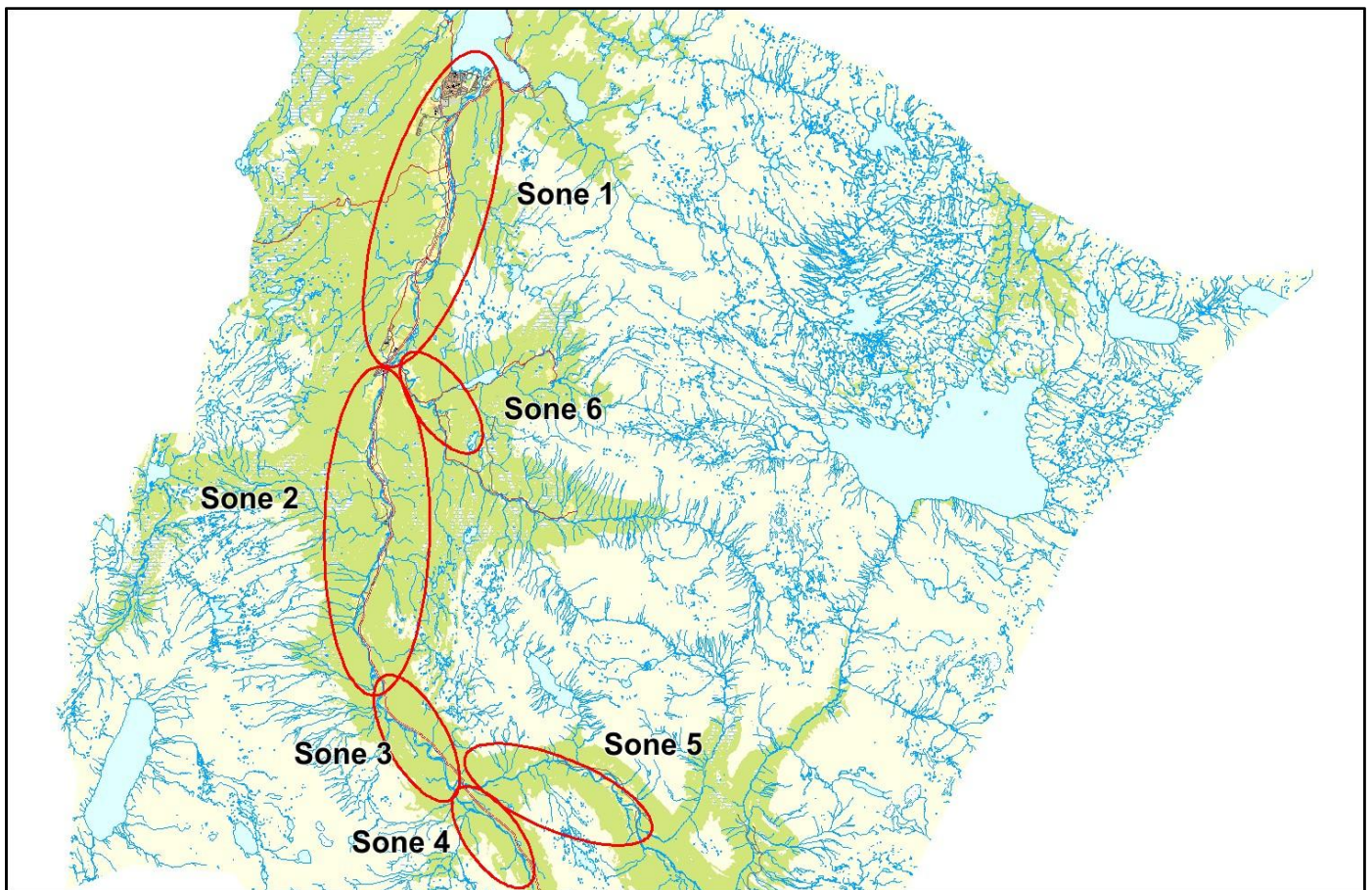
Drivtelling

Datakvalitet 1



■ Oppdrett
 ■ Vill
 ■ Utsatt/oppdrett
 ■ Usikker
 ■ Utsatt
 ■ Vill/utsatt

Utløpskommune	Saltdal
Anadrome innsjøer	Nei
Anadrom strekning (km)	
Reguleringer	
Kultivering	Nei
Fangst sportsfiske (antall) 2015	747
Gytebestandsmål (kg hunnfisk)	2385



Sportsfiske

Vurdering av sportsfiske

Ansvarlig institusjon	NINA
Fisketid	15.7 - 31.8
Fangstbegrensning	Maks 1 hannlaks over 65 cm per fisker/døgn og 2 hannlaks over 65 cm per fisker/sesong. Minstemål er 65 cm
Fangst sportsfiske (antall) 2015	747
% avlivet	20.3
Redskap	Stang
Datakvalitet	2, god
Begrunnelse	Middels antall prøver, høy andel av avlivede, usikker representativitet.

Resultat

Antall laks av ulikt opphav (Vill, utsatt, oppdrett og ikke lesbar) og andel oppdrettslaks i de ulike sonene.

Sone	Oppdrett	Utsatt	Utsatt/ oppdrett	Vill/utsatt	Ikke lesbar	Vill	Totalt	% oppdrett
1	1	0	0	0	2	44	47	2.1
2	1	0	0	0	1	32	34	2.9
3	0	0	0	0	0	2	2	0
5	0	0	0	0	0	1	1	0
Ukjent	0	0	0	0	1	10	11	0
Total	2	0	0	0	4	89	95	2.1

Høstfiske

Det ble ikke gjennomført høstfiske i 2015.

Stamfiske

Det ble ikke gjennomført stamfiske i 2015.

Drivtelling

Vurdering av drivtelling

Ansvarlig/utførende institusjon	Ferskvannsbiolegen/Skandinavisk naturovervåking
Undersøkt elvestrekning	Hele elva untatt nedre halvdel av sone 1 (dårlig sikt pga utvasking fra leirelomme)
Datakvalitet	1, svært god
Begrunnelse	God sikt og god dekning.

Resultat

Antall laks av ulikt opphav (Vill og oppdrett) og andel oppdrettslaks i de ulike sonene.

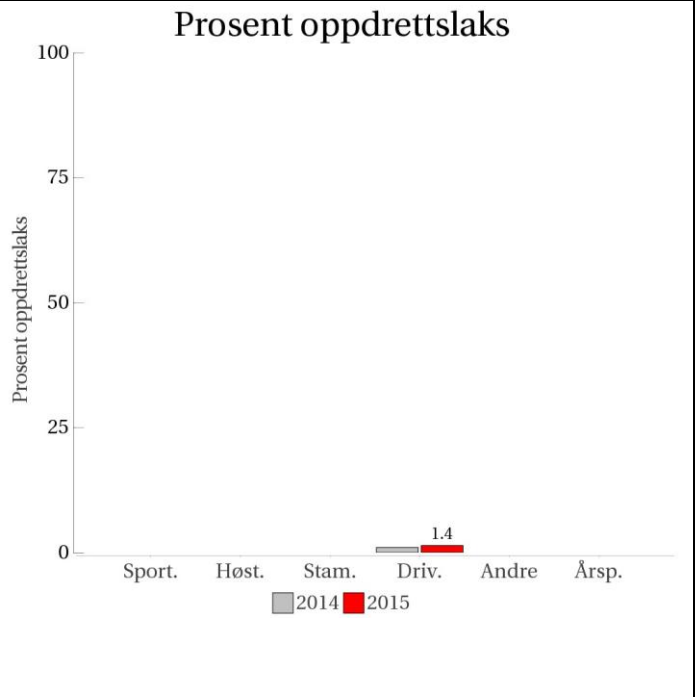
Sone	Dato	Villaks	Oppdrett	Totalt	% oppdrettslaks
1	09.10	230	1	231	0.4
2	10.10	169	0	169	0
3	10.10	137	1	138	0.7
4	10.10	25	0	25	0
5	10.10	104	0	104	0
6	10.10	55	0	55	0
Total		720	2	722	0.3

Uttak av rømt oppdrettslaks

Ukjent

164.3Z Lakselva i Valnesfjord

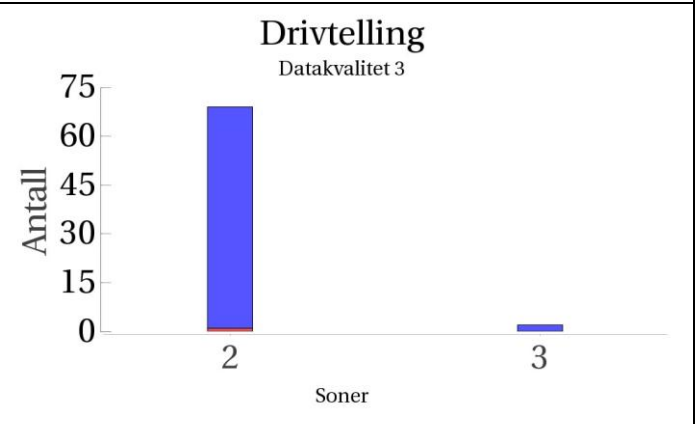
	Innslag/begrunnelse: 1, lavt til moderat	Drivtelling av middels kvalitet, redusert sikt, kun talt i nedre del.
--	--	---



**Sportsfiske
(ingen data)**

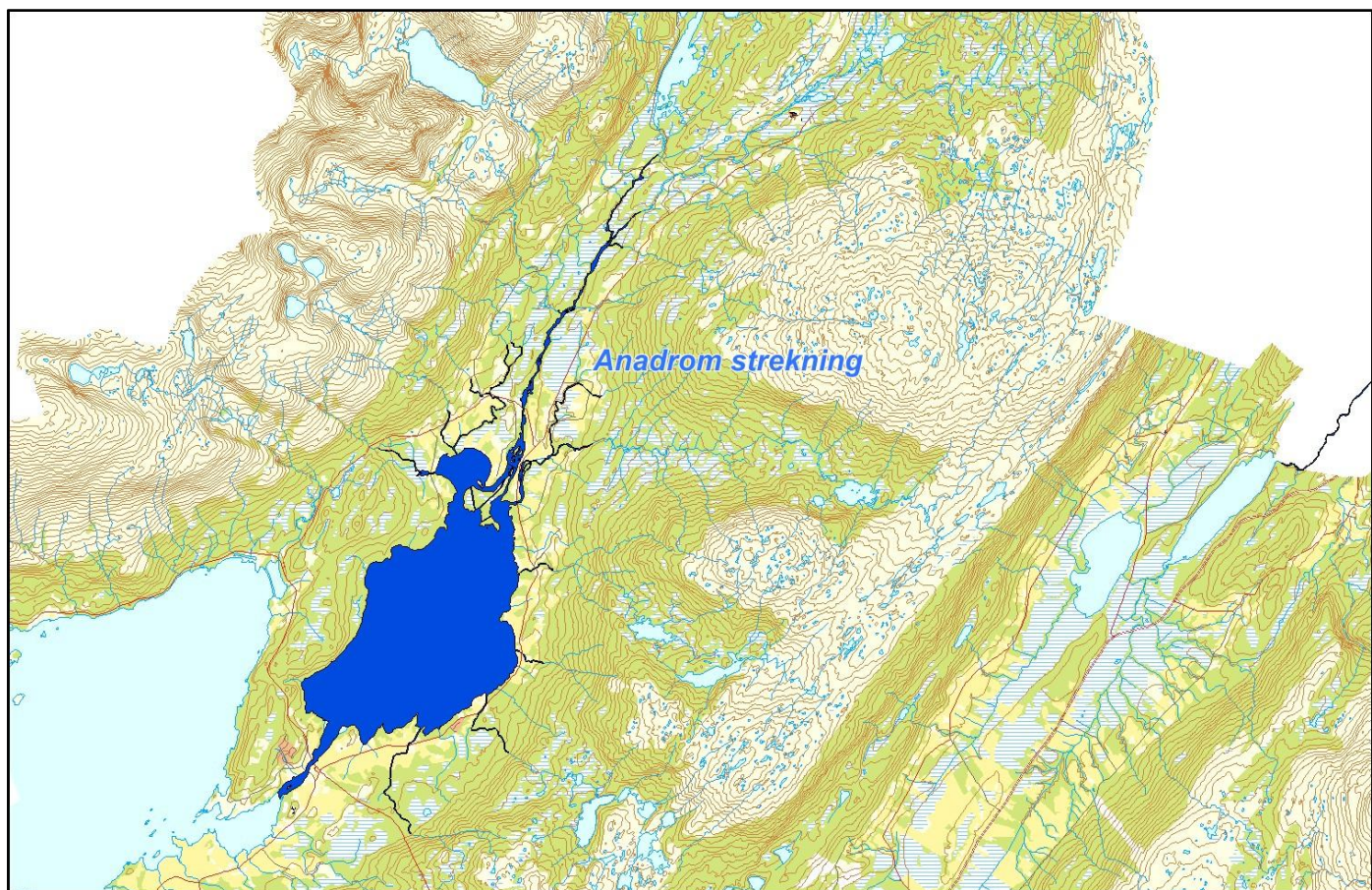
**Høstfiske
(ingen data)**

**Stamfiske
(ingen data)**



■ Oppdrett
 ■ Vill
 ■ Utsatt/oppdrett
 ■ Usikker
 ■ Utsatt
 ■ Vill/utsatt

Utløpskommune	Fauske
Anadrome innsjøer	Ja
Anadrom strekning (km)	34.4
Reguleringer	
Kultivering	Nei
Fangst sportsfiske (antall) 2015	
Gytebestandsmål (kg hunnfisk)	298



Sportsfiske

Det foreligger ikke prøver fra sportsfisket i 2015.

Høstfiske

Det ble ikke gjennomført høstfiske i 2015.

Stamfiske

Det ble ikke gjennomført stamfiske i 2015.

Drivtelling

Vurdering av drivtelling

Ansvarlig/utførende institusjon	Ferskvannsbiologen/Skandinavisk naturovervåking
Undersøkt elvestrekning	Svømt sone 1 (ikke svømt øvre del, ovenfor foss som anses som lokalt antas å kunne passerer bare enkelte år/vannføringer).
Datakvalitet	3, moderat
Begrunnelse	Middels god sikt, men likevel god dekning.

Resultat

Antall laks av ulikt opphav (Vill og oppdrett) og andel oppdrettslaks i de ulike sonene.

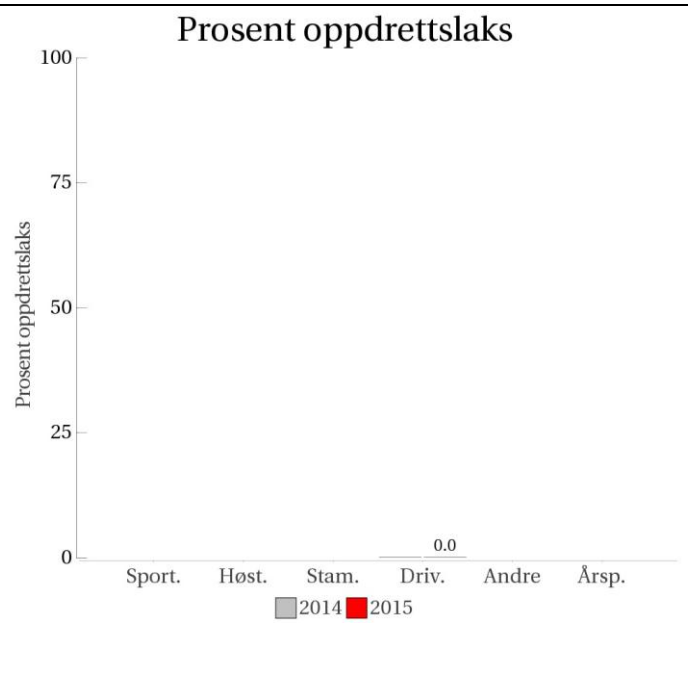
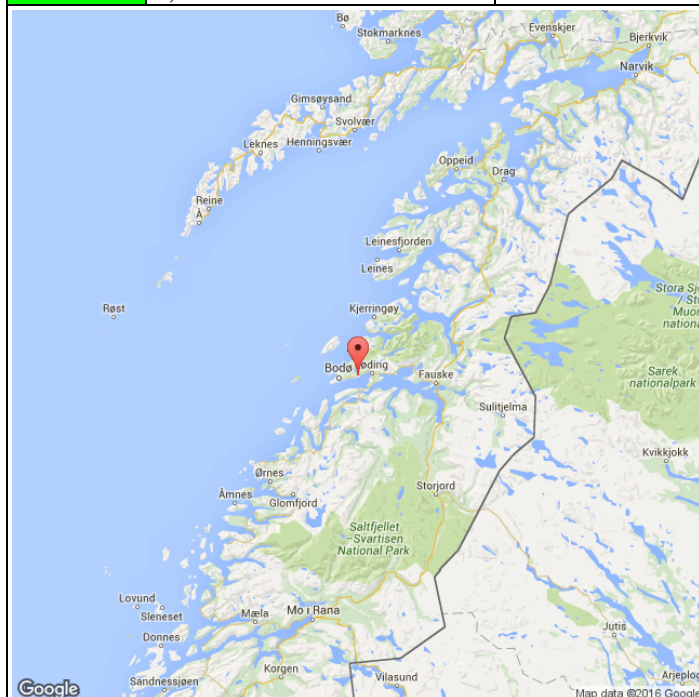
Sone	Dato	Villaks	Oppdrett	Totalt	% oppdrettslaks
2	29.10	68	1	69	1.4
3	29.10	2	0	2	0
Total		70	1	71	1.4

Uttak av rømt oppdrettslaks

Ukjent

165.2Z Futelva

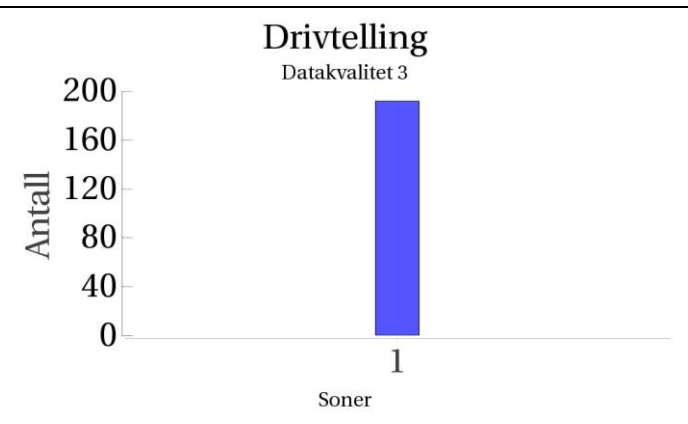
	Innslag/begrunnelse: 1, lavt til moderat	Drivtelling av middels kvalitet, gode observasjonsforhold, men sein i forhold til gyting.
--	---	---



**Sportsfiske
(ingen data)**

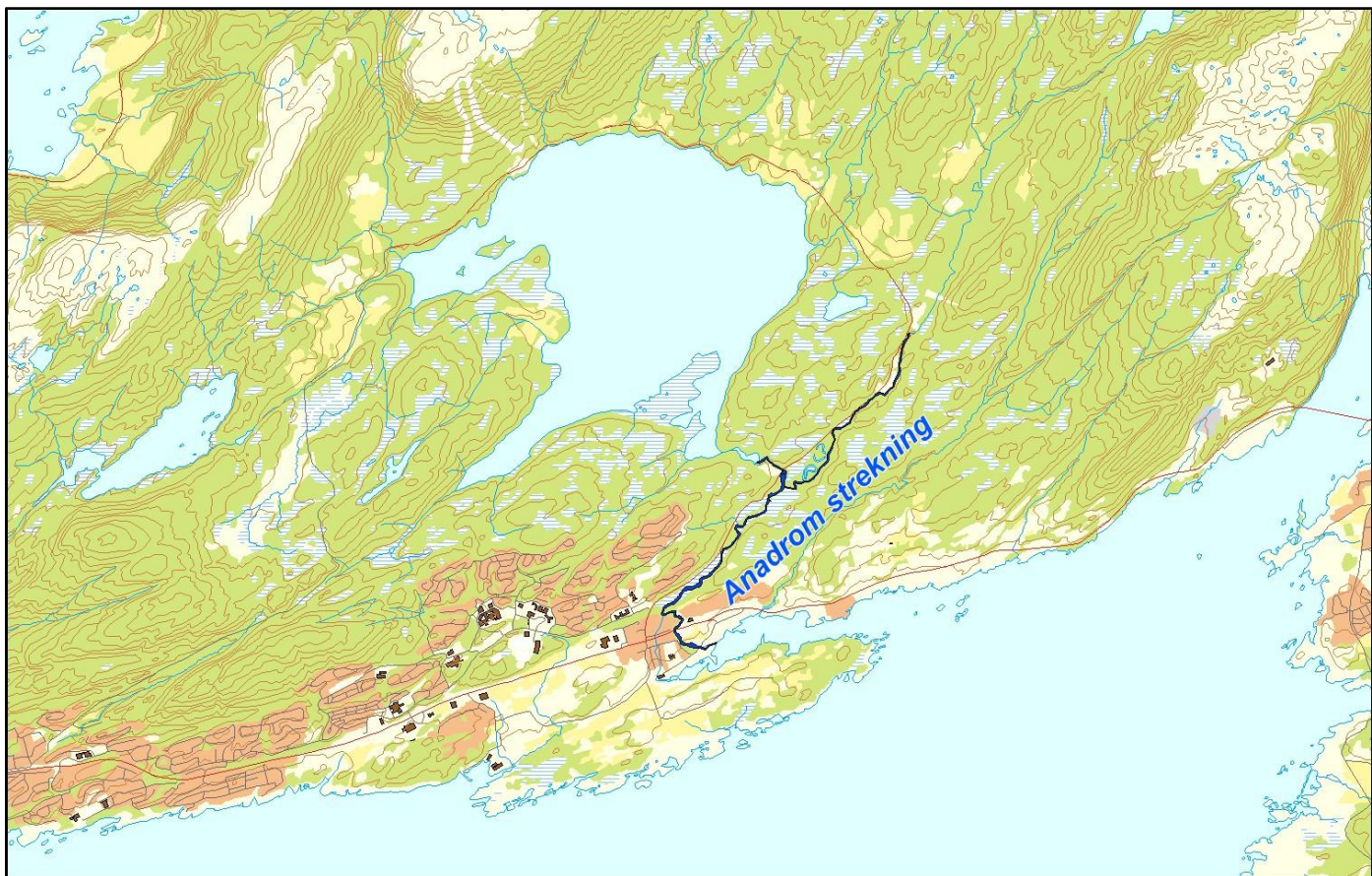
**Høstfiske
(ingen data)**

**Stamfiske
(ingen data)**



■ Oppdrett
 ■ Vill
 ■ Utsatt/oppdrett
 ■ Usikker
 ■ Utsatt
 ■ Vill/utsatt

Utløpskommune	Bodø
Anadrome innsjøer	Nei
Anadrom strekning (km)	4.7
Reguleringer	
Kultivering	
Fangst sportsfiske (antall) 2015	80
Gytebestandsmål (kg hunnfisk)	88



Sportsfiske

Det foreligger ikke prøver fra sportsfisket i 2015.

Høstfiske

Det ble ikke gjennomført høstfiske i 2015.

Stamfiske

Det ble ikke gjennomført stamfiske i 2015.

Drivtelling

Vurdering av drivtelling

Ansvarlig/utførende institusjon	Ferskvannsbiologen/Skandinavisk naturovervåking
Undersøkt elvestrekning	Hele elva
Datakvalitet	3, moderat
Begrunnelse	God sikt og dekning, liten elv, men noe sein telling, mye utgytt fisk.

Resultat

Antall laks av ulikt opphav (Vill og oppdrett) og andel oppdrettslaks i de ulike sonene.

Sone	Dato	Villaks	Oppdrett	Totalt	% oppdrettslaks
1	29.10	192	0	192	0
Total		192	0	192	0

Uttak av rømt oppdrettslaks

Ukjent

166.5Z Laksåga (Nordfjorden)

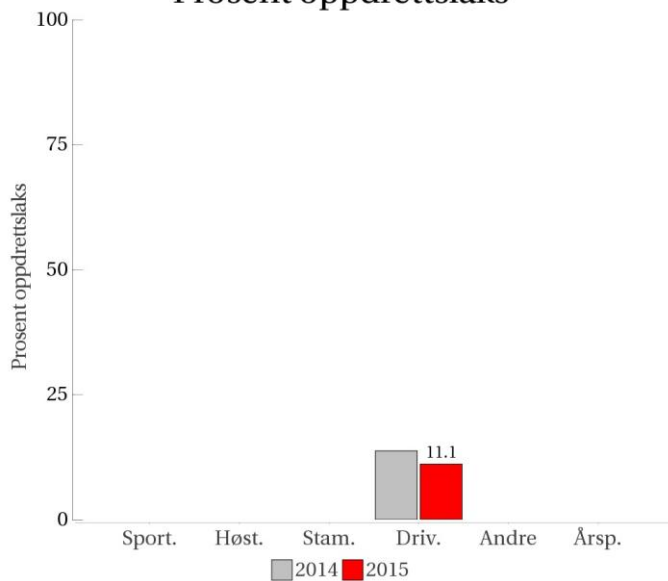
Innslag/begrunnelse:

3, høyt

Drivtelling av høy kvalitet. Uttaksfiske utført etter telling, fanget 5 rømte oppdrettslaks. Liten bestandsstørrelse.



Prosent oppdrettslaks

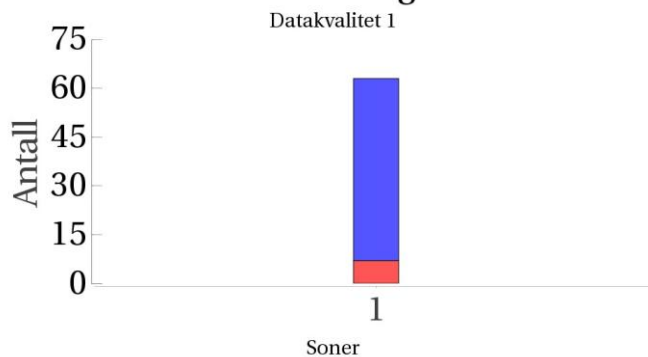


Sportsfiske
(ingen data)

Høstfiske
(ingen data)

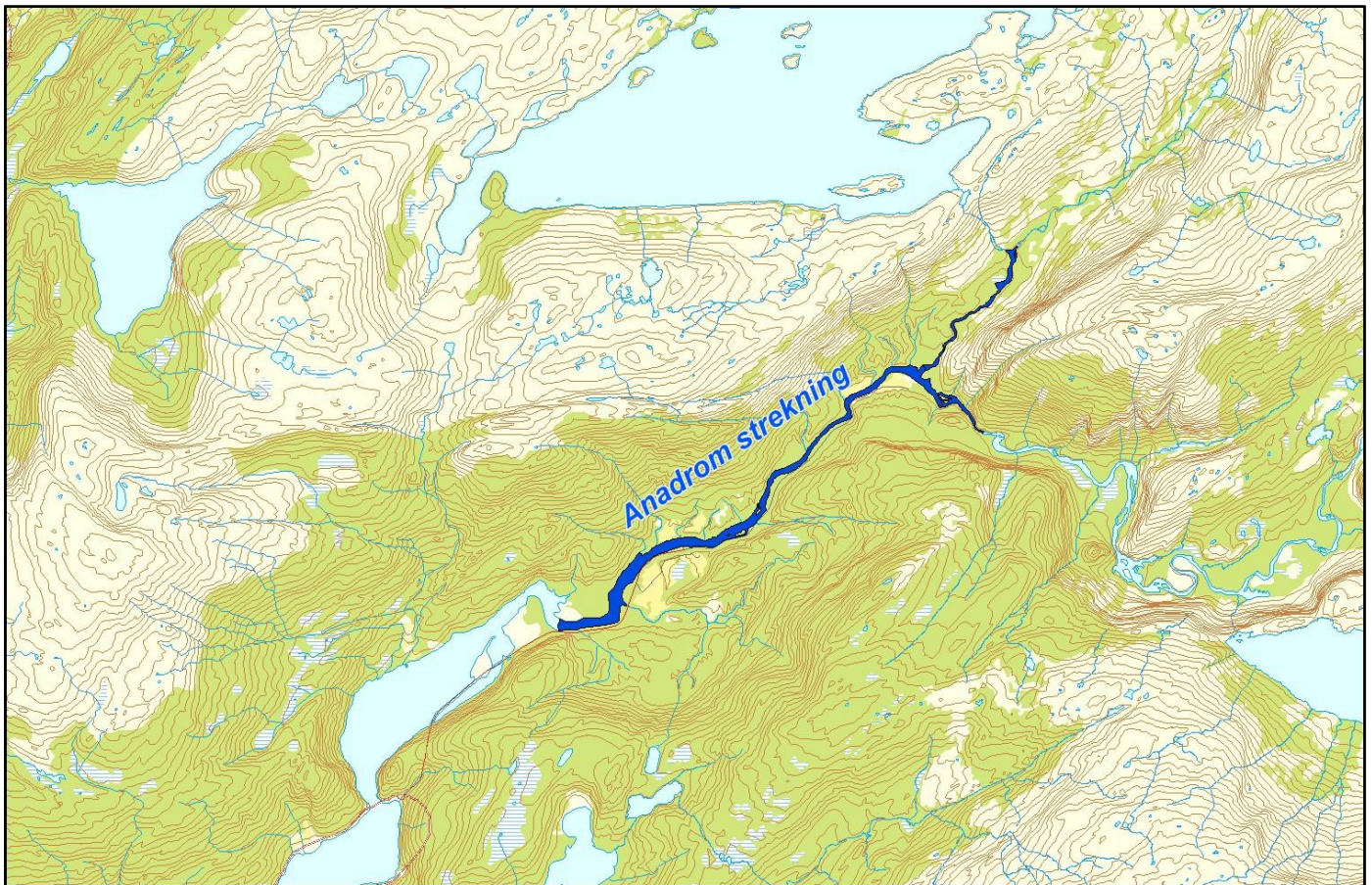
Stamfiske
(ingen data)

Drivtelling



■ Oppdrett
 ■ Vill
 ■ Utsatt/oppdrett
 ■ Usikker
 ■ Utsatt
 ■ Vill/utsatt

Utløpskommune	Sørfold
Anadrome innsjøer	Nei
Anadrom strekning (km)	6.2
Reguleringer	
Kultivering	Nei
Fangst sportsfiske (antall) 2015	4
Gytebestandsmål (kg hunnfisk)	203



Sportsfiske

Det foreligger ikke prøver fra sportsfisket i 2015.

Høstfiske

Det ble ikke gjennomført høstfiske i 2015.

Stamfiske

Det ble ikke gjennomført stamfiske i 2015.

Drivtelling

Vurdering av drivtelling

Ansvarlig/utførende institusjon	Ferskvannsbiologen/Skandinavisk naturovervåking
Undersøkt elvestrekning	Hele elva
Datakvalitet	1, svært god
Begrunnelse	God sikt , elva svømt mange ganger i forbindelse med uttak av rømt oppdrettslaks.

Resultat


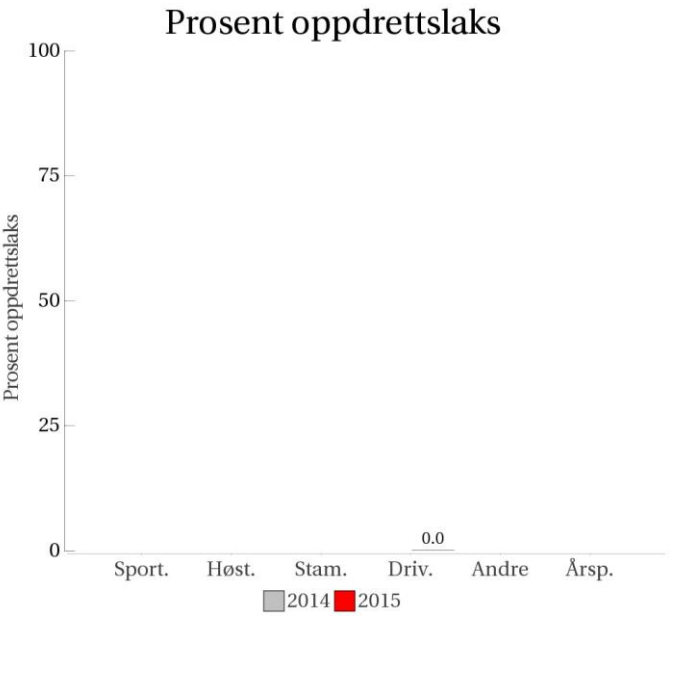
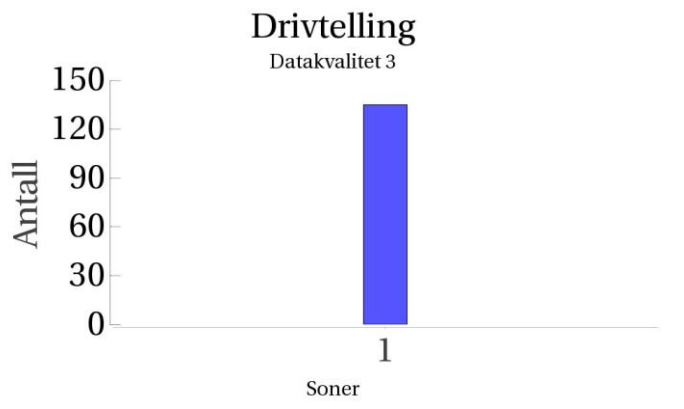
Antall laks av ulikt opphav (Vill og oppdrett) og andel oppdrettslaks i de ulike sonene.

Sone	Dato	Villaks	Oppdrett	Totalt	% oppdrettslaks
1	16.9	56	7	63	11.1
Total		56	7	63	11.1

Uttak av rømt oppdrettslaks

Utført av	FVB/SNA
Redskap	Harpun
Skjellkontroll	Delvis
Referanse	Kanstad-Hansen m.fl. (2016)
Dato fra	16.9
Dato til	
Antall oppdrettslaks tatt ut før drivtelling	
Antall oppdrettslaks tatt ut etter drivtelling	5
Antall tatt ut totalt	5
Kommentar	Uttak med harpun har sannsynligvis bidratt til å redusere innslaget av rømt oppdrettslaks i gytebestanden fra høyt til lavt-moderat.

167.3Z Bonnåga

<p>Innslag/begrunnelse: 1, lavt til moderat</p>	<p>Drivtelling av middels kvalitet, kun deler av vassdraget undersøkt.</p>																		
	<h3>Prosent oppdrettslaks</h3>  <table border="1"> <thead> <tr> <th>År</th> <th>Sport.</th> <th>Høst.</th> <th>Stam.</th> <th>Driv.</th> <th>Andre</th> </tr> </thead> <tbody> <tr> <td>2014</td> <td>0</td> <td>0</td> <td>0</td> <td>0.0</td> <td>0</td> </tr> <tr> <td>2015</td> <td>0</td> <td>0</td> <td>0</td> <td>0.0</td> <td>0</td> </tr> </tbody> </table>	År	Sport.	Høst.	Stam.	Driv.	Andre	2014	0	0	0	0.0	0	2015	0	0	0	0.0	0
År	Sport.	Høst.	Stam.	Driv.	Andre														
2014	0	0	0	0.0	0														
2015	0	0	0	0.0	0														
<p>Sportsfiske (ingen data)</p>	<p>Høstfiske (ingen data)</p>																		
<p>Stamfiske (ingen data)</p>	<h3>Drivtelling</h3> <p>Datakvalitet 3</p>  <table border="1"> <thead> <tr> <th>Soner</th> <th>Antall</th> </tr> </thead> <tbody> <tr> <td>1</td> <td>~135</td> </tr> </tbody> </table>	Soner	Antall	1	~135														
Soner	Antall																		
1	~135																		

■ Oppdrett
 ■ Vill
 ■ Utsatt/oppdrett
 ■ Usikker
 ■ Utsatt
 ■ Vill/utsatt

Utløpskommune	Sørfold
Anadrome innsjøer	Nei
Anadrom strekning (km)	
Reguleringer	
Kultivering	Nei
Fangst sportsfiske (antall) 2015	
Gytebestandsmål (kg hunnfisk)	210



Sportsfiske

Det foreligger ikke prøver fra sportsfisket i 2015.

Høstfiske

Det ble ikke gjennomført høstfiske i 2015.

Stamfiske

Det ble ikke gjennomført stamfiske i 2015.

Drivtelling

Vurdering av drivtelling

Ansvarlig/utførende institusjon	Ferskvannsbiologen/Skandinavisk naturovervåking
Undersøkt elvestrekning	Kun svømt sone 1 og 2
Datakvalitet	3, moderat
Begrunnelse	Gode observasjonsforhold og god dekningsgrad på undersøkt område.

Resultat

Antall laks av ulikt opphav (Vill og oppdrett) og andel oppdrettslaks i de ulike sonene.

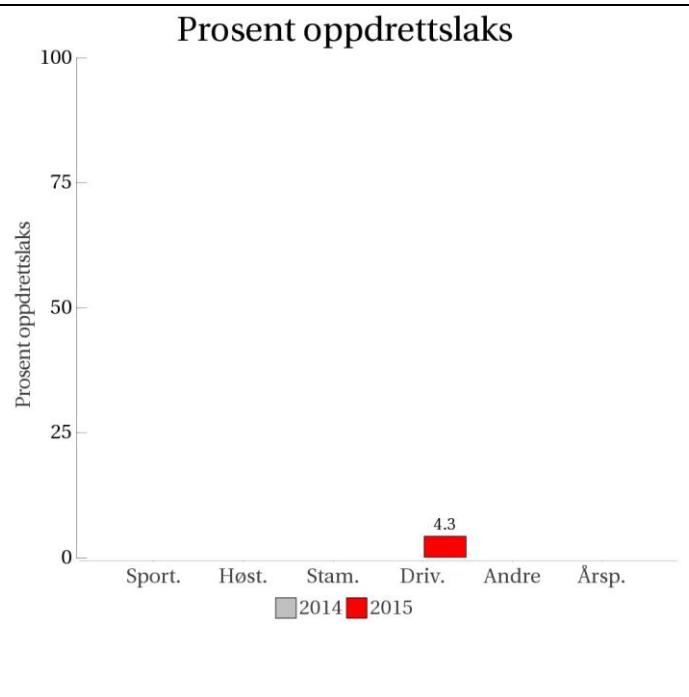
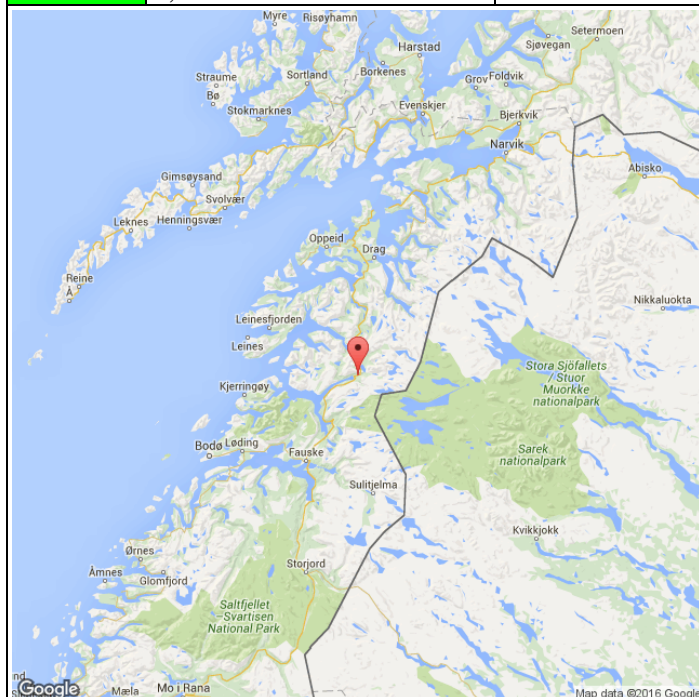
Sone	Dato	Villaks	Oppdrett	Totalt	% oppdrettslaks
1	17.9	135	0	135	0
Total		135	0	135	0

Uttak av rømt oppdrettslaks

Ukjent

167.Z Kobbelvassdraget

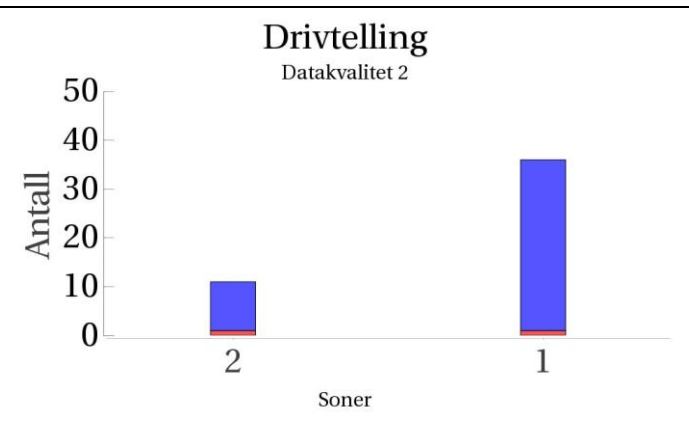
	Innslag/begrunnelse: 1, lavt til moderat	Drivtelling av god kvalitet, innsjø på anadrom strekning.
--	--	---



**Sportsfiske
(ingen data)**

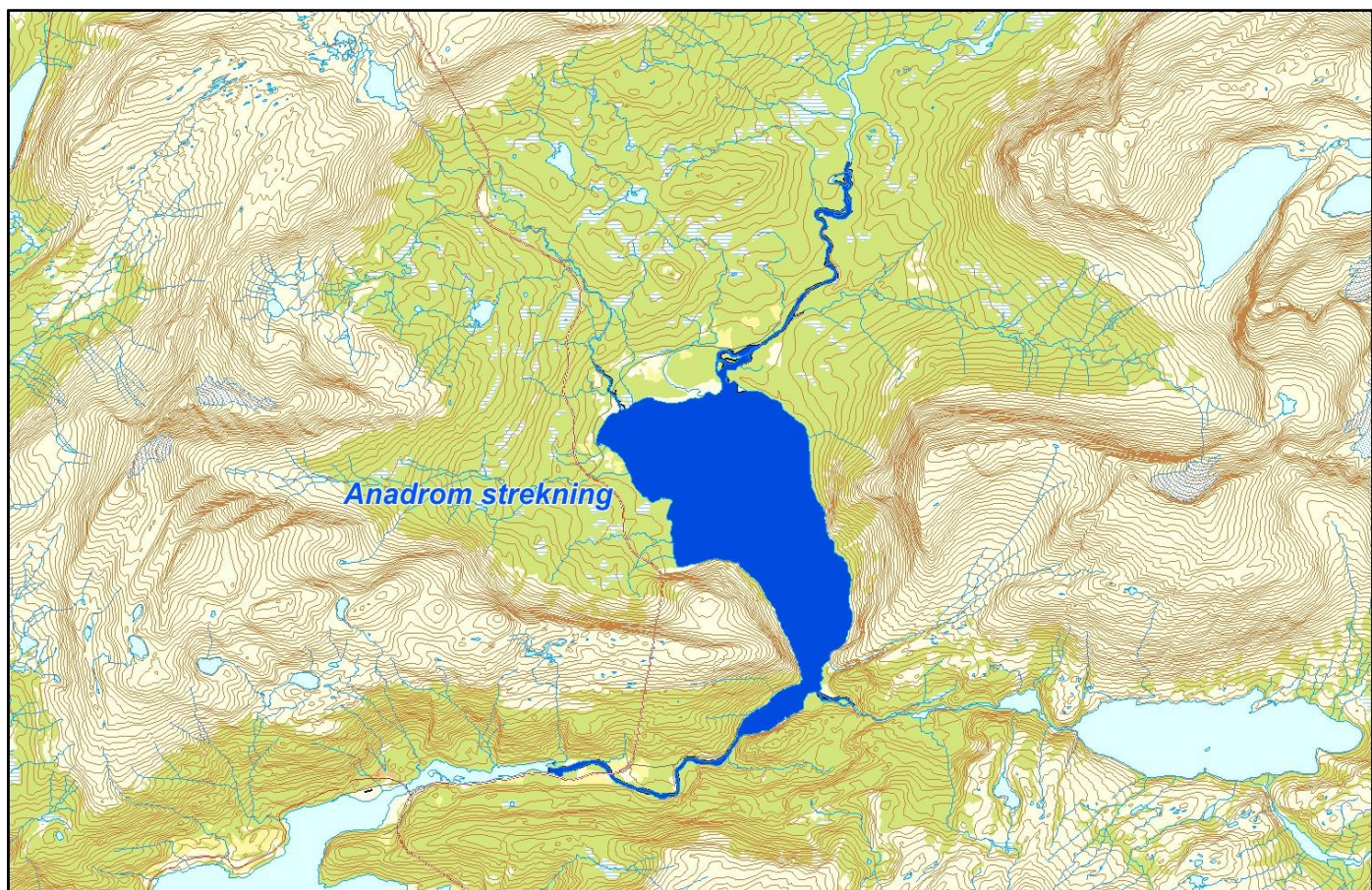
**Høstfiske
(ingen data)**

**Stamfiske
(ingen data)**



■ Oppdrett
 ■ Vill
 ■ Utsatt/oppdrett
 ■ Usikker
 ■ Utsatt
 ■ Vill/utsatt

Utløpskommune	Sørfold
Anadrome innsjøer	Ja
Anadrom strekning (km)	13.6
Reguleringer	
Kultivering	
Fangst sportsfiske (antall) 2015	79
Gytebestandsmål (kg hunnfisk)	234



Sportsfiske

Det foreligger ikke prøver fra sportsfisket i 2015.

Høstfiske

Det ble ikke gjennomført høstfiske i 2015.

Stamfiske

Det ble ikke gjennomført stamfiske i 2015.

Drivtelling

Vurdering av drivtelling

Ansvarlig/utførende institusjon	Ferskvannsbiologen/Skandinavisk naturovervåking
Undersøkt elvestrekning	Hele vassdraget, innløpselva (Gjerdalselva) og utløpselva (Kobbelva)
Datakvalitet	2, god
Begrunnelse	God sikt, bredt og dypt i overgang innsjø/elv, uklart hvor langt inn i innsjøen fisken gyter. Stor innsjø.

Resultat

Antall laks av ulikt opphav (Vill og oppdrett) og andel oppdrettslaks i de ulike sonene.

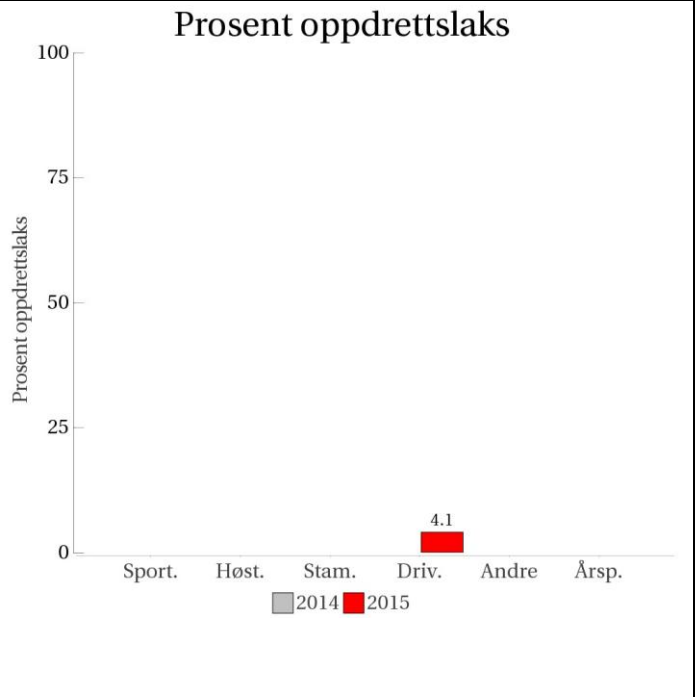
Sone	Dato	Villaks	Oppdrett	Totalt	% oppdrettslaks
2	25.10	10	1	11	9.1
1	25.10	35	1	36	2.8
Total		45	2	47	4.3

Uttak av rømt oppdrettslaks

Utført av	FVB/SNA
Redskap	Harpun
Skjellkontroll	nei
Referanse	Kanstad-Hansen m.fl. (2016)
Dato fra	25.10
Dato til	
Antall oppdrettslaks tatt ut før drivtelling	
Antall oppdrettslaks tatt ut etter drivtelling	1
Antall tatt ut totalt	1
Kommentar	

168.2X1 Mørsvikelva

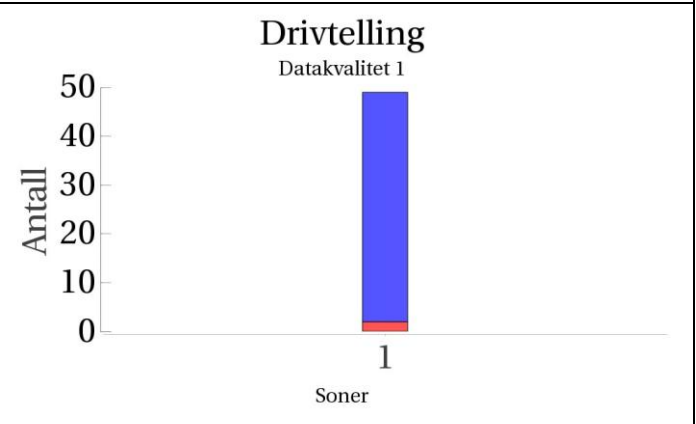
	Innslag/begrunnelse: 1, lavt til moderat	Drivtelling av høy kvalitet. Uttak av 2 rømte oppdrettslaks etter drivtelling. Ikke egen laksebestand.
--	--	--



**Sportsfiske
(ingen data)**

**Høstfiske
(ingen data)**

**Stamfiske
(ingen data)**



■ Oppdrett
 ■ Vill
 ■ Utsatt/oppdrett
 ■ Usikker
 ■ Utsatt
 ■ Vill/utsatt

Utløpskommune	Sørfold
Anadrome innsjøer	Nei
Anadrom strekning (km)	
Reguleringer	
Kultivering	
Fangst sportsfiske (antall) 2015	
Gytebestandsmål (kg hunnfisk)	

Sportsfiske

Det foreligger ikke prøver fra sportsfisket i 2015.

Høstfiske

Det ble ikke gjennomført høstfiske i 2015.

Stamfiske

Det ble ikke gjennomført stamfiske i 2015.

Drivtelling

Vurdering av drivtelling

Ansvarlig/utførende institusjon	Ferskvannsbiologen/Skandinavisk naturovervåking
Undersøkt elvestrekning	Hele elva
Datakvalitet	1, svært god
Begrunnelse	Liten elv, full kontroll.

Resultat

Antall laks av ulikt opphav (Vill og oppdrett) og andel oppdrettslaks i de ulike sonene.

Sone	Dato	Villaks	Oppdrett	Totalt	% oppdrettslaks
1	17.9	47	2	49	4.1
Total		47	2	49	4.1

Uttak av rømt oppdrettslaks

Utført av	FVB/SNA
Redskap	Harpun
Skjellkontroll	nei
Referanse	Kanstad-Hansen m.fl. (2016)
Dato fra	17.9
Dato til	
Antall oppdrettslaks tatt ut før drivtelling	
Antall oppdrettslaks tatt ut etter drivtelling	1
Antall tatt ut totalt	2
Kommentar	

168.6Z Hopvassdraget (Steigen)

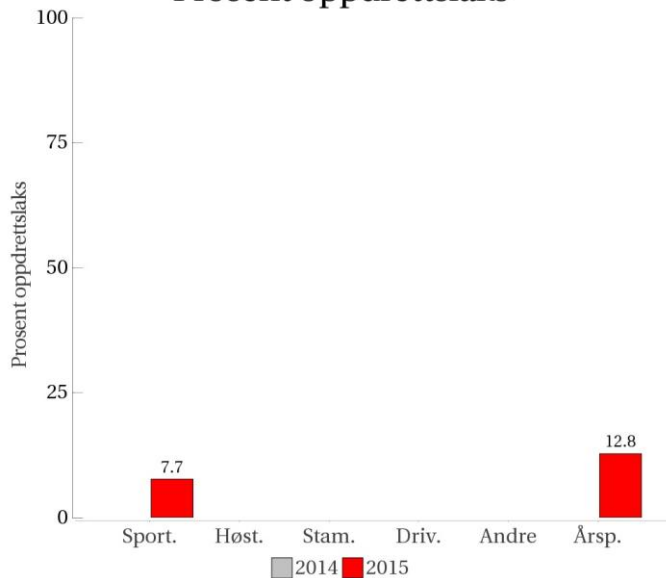
Innslag/begrunnelse:

2, middels

Lavt antall prøver, høy andel av avlivede, sikker representativitet.

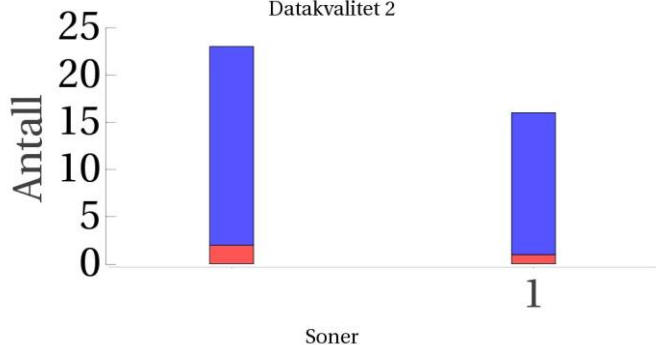


Prosent oppdrettslaks



Sportsfiske

Datakvalitet 2



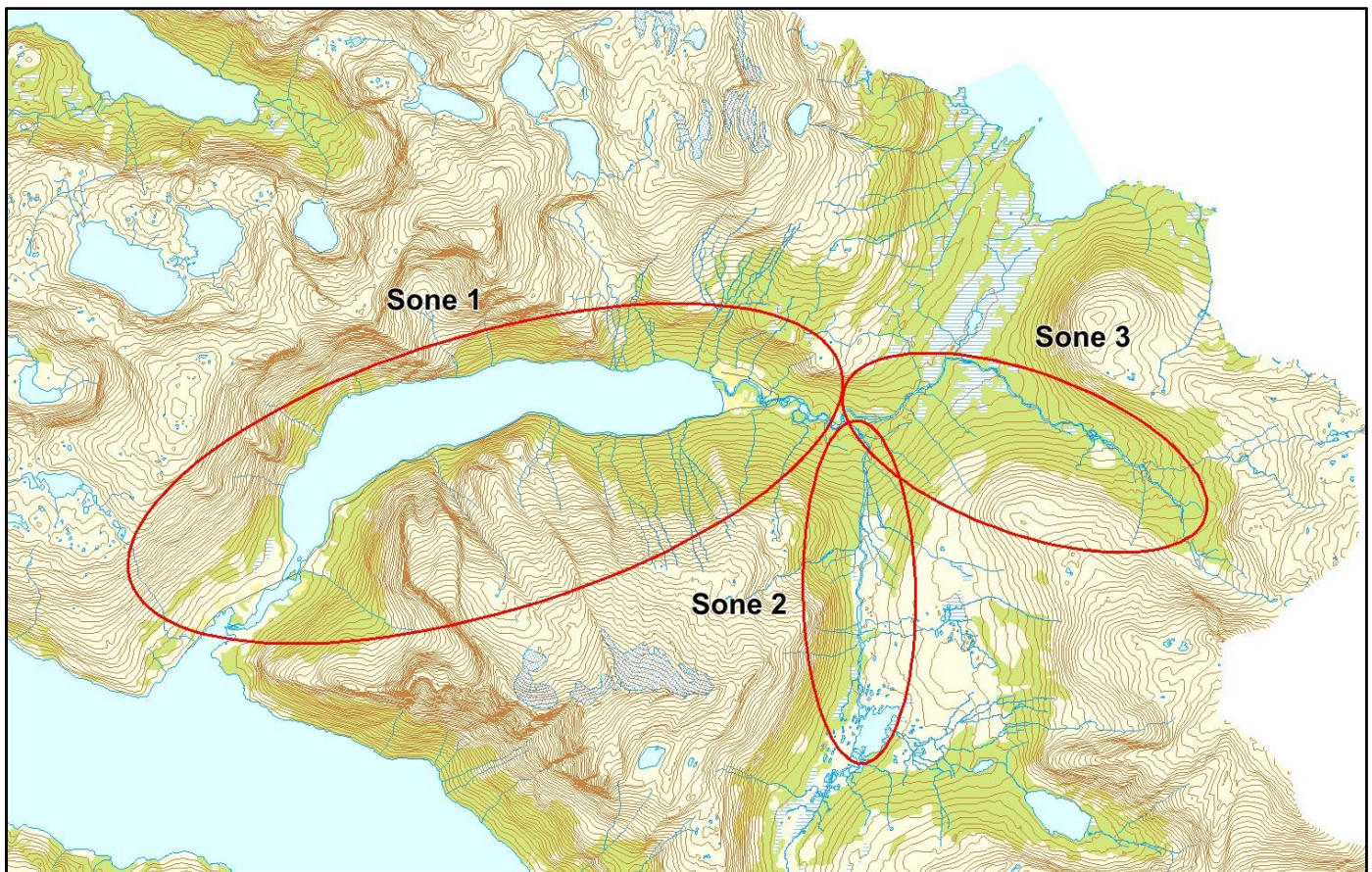
Høstfiske (ingen data)

Stamfiske (ingen data)

Drivtelling (ingen data)

■ Oppdrett
 ■ Vill
 ■ Utsatt/oppdrett
 ■ Usikker
 ■ Utsatt
 ■ Vill/utsatt

Utløpskommune	Steigen
Anadrome innsjøer	Ja
Anadrom strekning (km)	9.4
Reguleringer	
Kultivering	Nei
Fangst sportsfiske (antall) 2015	50
Gytebestandsmål (kg hunnfisk)	150



Sportsfiske

Vurdering av sportsfiske

Ansvarlig institusjon	NINA
Fisketid	01.7 - 17.8
Fangstbegrensning	Døgnkvote 1 laks. Laks over 70 cm er fredet. Sesongkvote 3 laks og 10 sjørøye. I tillegg er det tillatt å fiske i Hopvatnet og utløpselva 15.06–31.08.
Fangst sportsfiske (antall) 2015	50
% avlivet	100
Redskap	Stang
Datakvalitet	2, god
Begrunnelse	Lavt antall prøver, høy andel av avlivede, sikker representativitet (fangstbegrensning har ikke påvirket andel avlivede).

Resultat

Antall laks av ulikt opphav (Vill, utsatt, oppdrett og ikke lesbar) og andel oppdrettslaks i de ulike sonene.

Sone	Oppdrett	Utsatt	Utsatt/ oppdrett	Vill/utsatt	Ikke lesbar	Vill	Totalt	% oppdrett
1	1	0	0	0	0	15	16	6.2
Ukjent	2	0	0	0	0	21	23	8.7
Total	3	0	0	0	0	36	39	7.7

Høstfiske

Det ble ikke gjennomført høstfiske i 2015.

Stamfiske

Det ble ikke gjennomført stamfiske i 2015.

Drivtelling

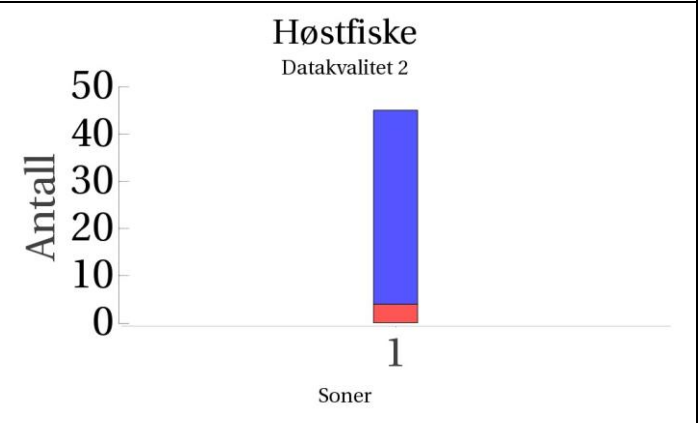
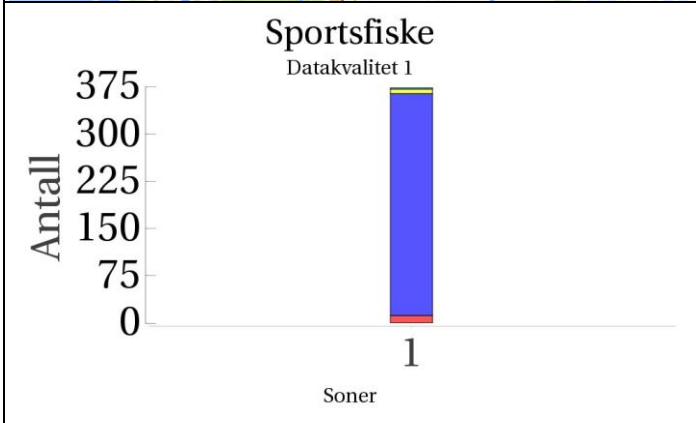
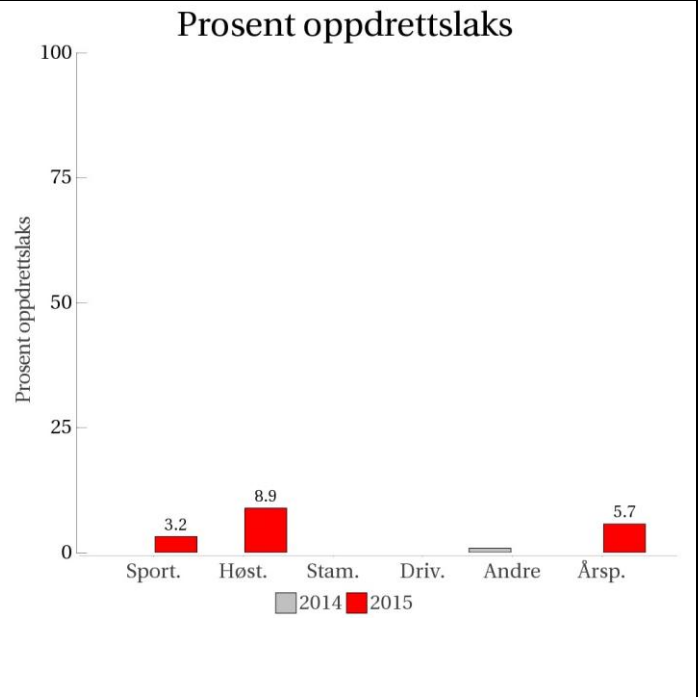
Det ble ikke gjennomført drivtelling i 2015.

Uttak av rømt oppdrettslaks

Ukjent

170.5Z Varpavassdraget

	Innslag/begrunnelse: 1, lavt til moderat	Omfattende innsamling av fra rusefiske gjennom sportsfiskesesongen, og et godt materiale innsamlet om høsten viser et lavt til moderat innslag av rømt oppdrettslaks.
--	--	---

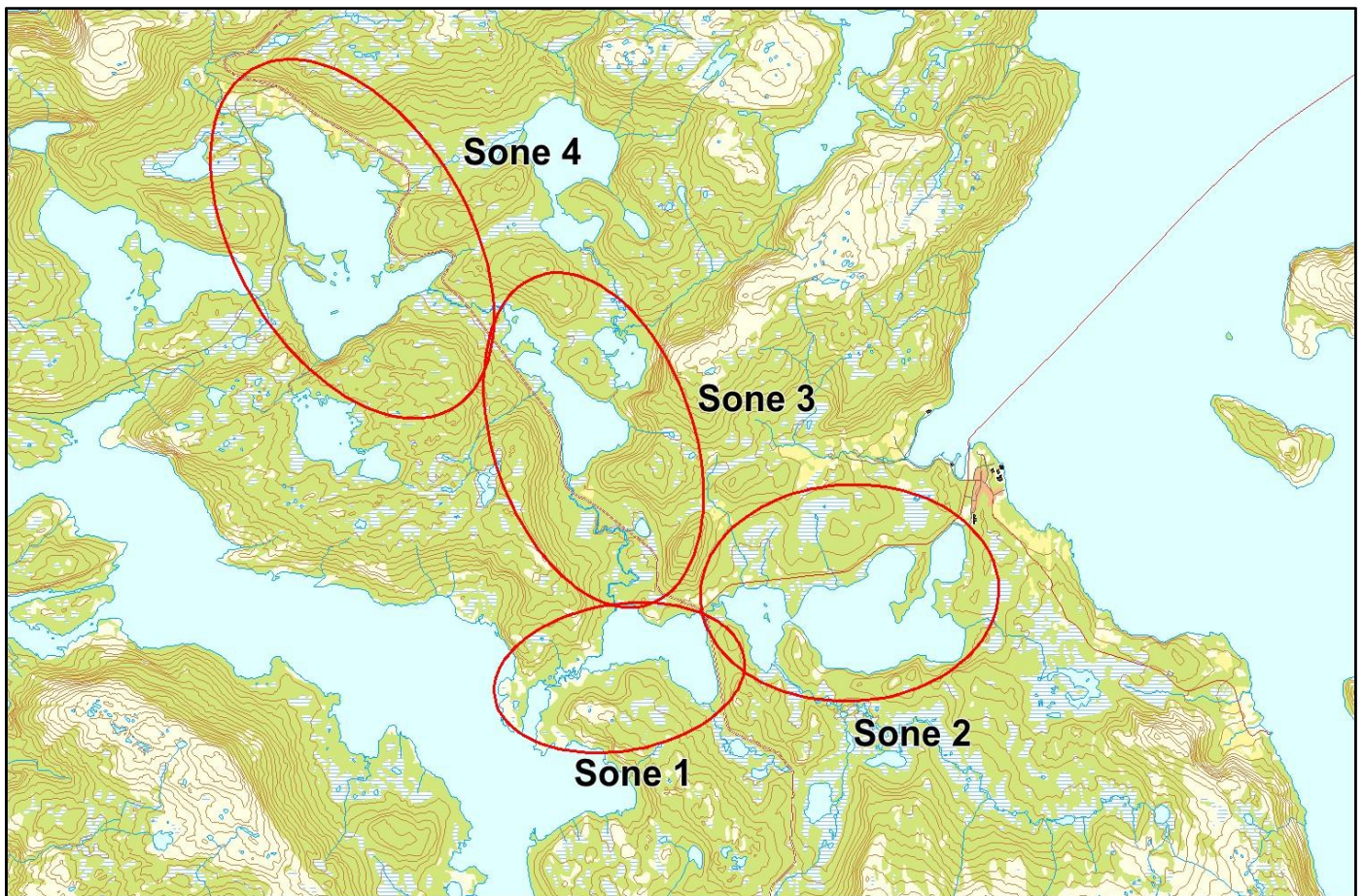


Stamfiske
(ingen data)

Drivtelling
(ingen data)

■ Oppdrett
 ■ Vill
 ■ Utsatt/oppdrett
 ■ Usikker
 ■ Utsatt
 ■ Vill/utsatt

Utløpskommune	Hamarøy
Anadrome innsjøer	Ja
Anadrom strekning (km)	16.9
Reguleringer	
Kultivering	Nei
Fangst sportsfiske (antall) 2015	57
Gytebestandsmål (kg hunnfisk)	218



Sportsfiske

Vurdering av sportsfiske

Ansvarlig institusjon	NINA
Fisketid	14.5 - 31.8
Fangstbegrensning	
Fangst sportsfiske (antall) 2015	57
% avlivet	100
Redskap	Ruse
Datakvalitet	1, svært god
Begrunnelse	Det ble tatt skjellprøver av laks fanget i ruse gjennom hele fiskesesongen, skjellprøvematerialet vil gi et meget godt bilde av andel oppdrettslaks i vassdraget om sommeren.

Resultat

Antall laks av ulikt opphav (Vill, utsatt, oppdrett og ikke lesbar) og andel oppdrettslaks i de ulike sonene.

Sone	Oppdrett	Utsatt	Utsatt/ oppdrett	Vill/utsatt	Ikke lesbar	Vill	Totalt	% oppdrett
1	12	0	0	2	7	352	373	3.2
Total	12	0	0	2	7	352	373	3.2

Høstfiske

Vurdering av høstfiske

Ansvarlig institusjon	NINA
Fisketid	02.9 - 20.10
Redskap	Ruse
Datakvalitet	2, god
Begrunnelse	Det ble tatt skjellprøver av laks fanget i ruse i september oktober, skjellprøvematerialet fra høsten vil sammen med skjellprøvene fra sportfisket gi et meget godt bilde av andel oppdrettslaks i bestanden.

Resultat

Antall laks av ulikt opphav (Vill, utsatt, oppdrett og ikke lesbar) og andel oppdrettslaks i de ulike sonene.

Sone	Oppdrett	Utsatt	Utsatt/ oppdrett	Vill/utsatt	Ikke lesbar	Vill	Totalt	% oppdrett
1	4	0	0	0	0	41	45	8.9
Total	4	0	0	0	0	41	45	8.9

Stamfiske

Det ble ikke gjennomført stamfiske i 2015.

Drivtelling

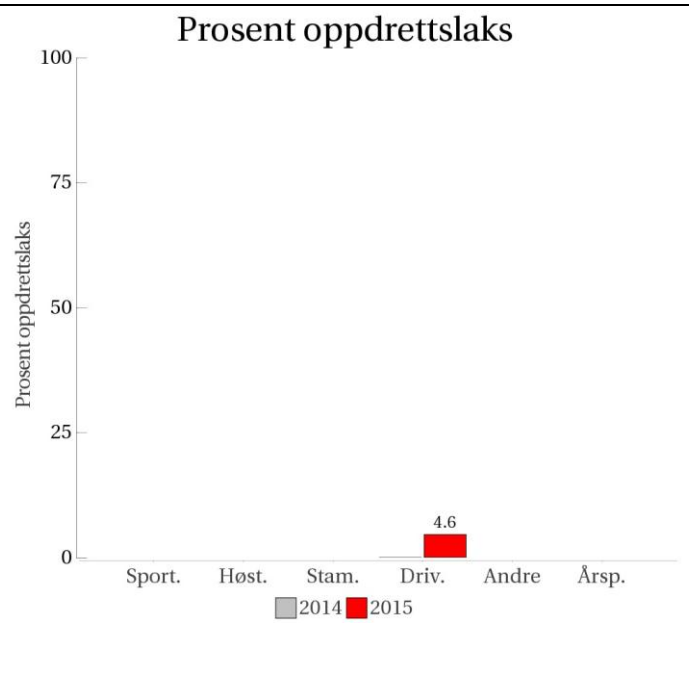
Det ble ikke gjennomført drivtelling i 2015.

Uttak av rømt oppdrettslaks

Ukjent

173.3Z Rånavassdraget

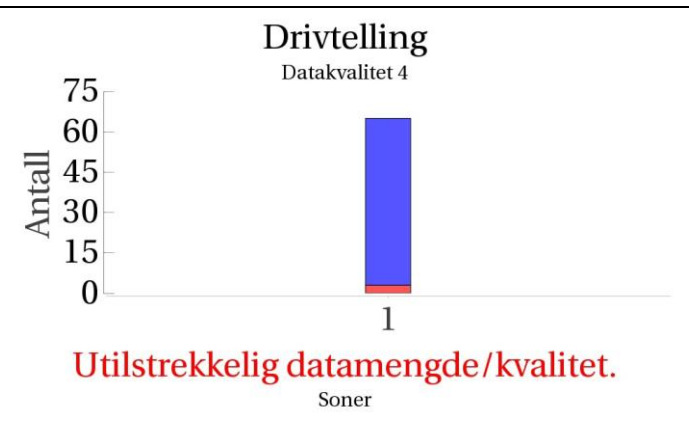
Innslag/begrunnelse: 0, ikke vurdert	Ikke tilstrekkelig datamateriale for vurdering.
---	---



Sportsfiske
(ingen data)

Høstfiske
(ingen data)

Stamfiske
(ingen data)



■ Oppdrett
 ■ Vill
 ■ Utsatt/oppdrett
 ■ Usikker
 ■ Utsatt
 ■ Vill/utsatt

Utløpskommune	Ballangen
Anadrome innsjøer	Ja
Anadrom strekning (km)	11.3
Reguleringer	
Kultivering	Nei
Fangst sportsfiske (antall) 2015	
Gytebestandsmål (kg hunnfisk)	91

Sportsfiske

Det foreligger ikke prøver fra sportsfisket i 2015.

Høstfiske

Det ble ikke gjennomført høstfiske i 2015.

Stamfiske

Det ble ikke gjennomført stamfiske i 2015.

Drivtelling

Vurdering av drivtelling

Ansvarlig/utførende institusjon	Ferskvannsbiologen/Skandinavisk naturovervåking
Undersøkt elvestrekning	Hele utløpselva men ikke kontroll på innsjøer.
Datakvalitet	4, dårlig
Begrunnelse	Stor kulp der sikten var i grenseland, samt innsjøer.

Resultat

Antall laks av ulikt opphav (Vill og oppdrett) og andel oppdrettslaks i de ulike sonene.

Sone	Dato	Villaks	Oppdrett	Totalt	% oppdrettslaks
1	24.10	62	3	65	4.6
Total		62	3	65	4.6

Uttak av rømt oppdrettslaks

Utført av	FVB/SNA
Redskap	Harpun
Skjellkontroll	nei
Referanse	Kanstad-Hansen m.fl. (2016)
Dato fra	24.10
Dato til	
Antall oppdrettslaks tatt ut før drivtelling	
Antall oppdrettslaks tatt ut etter drivtelling	1
Antall tatt ut totalt	1
Kommentar	

174.5Z Elvegårdselva (Bjerkvik)

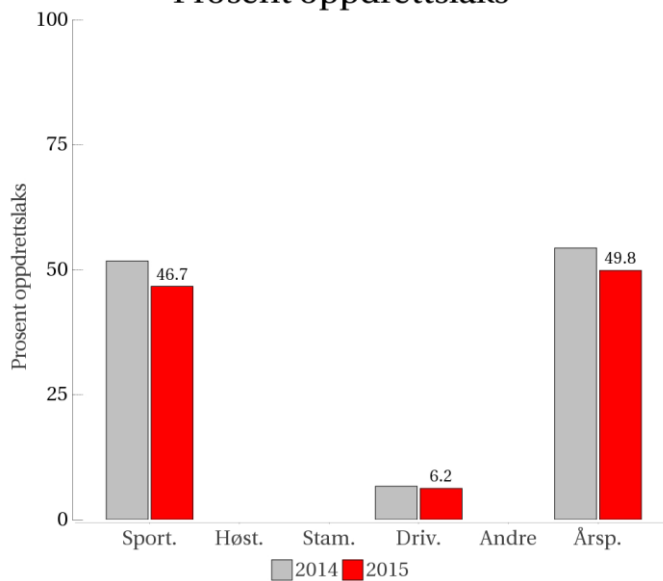
Innslag/begrunnelse:

3, høyt

Lavt antall prøver, men middels andel av avlivede, sikker representativitet. Drivtelling av høy kvalitet.

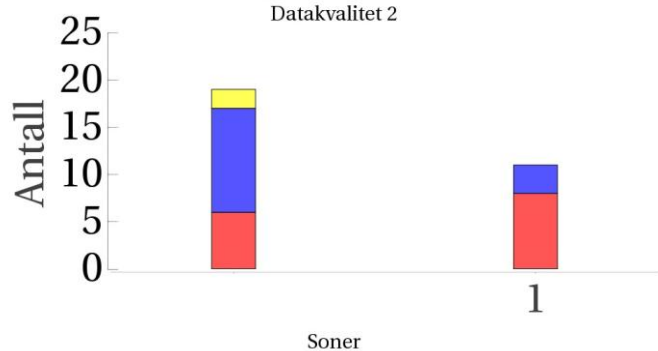


Prosent oppdrettslaks



Sportsfiske

Datakvalitet 2



Høstfiske

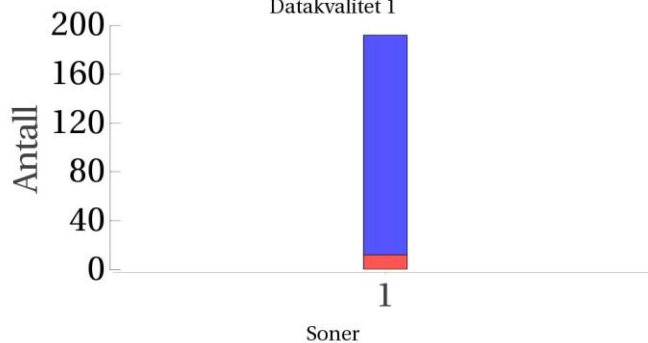
(ingen data)

Stamfiske

(ingen data)

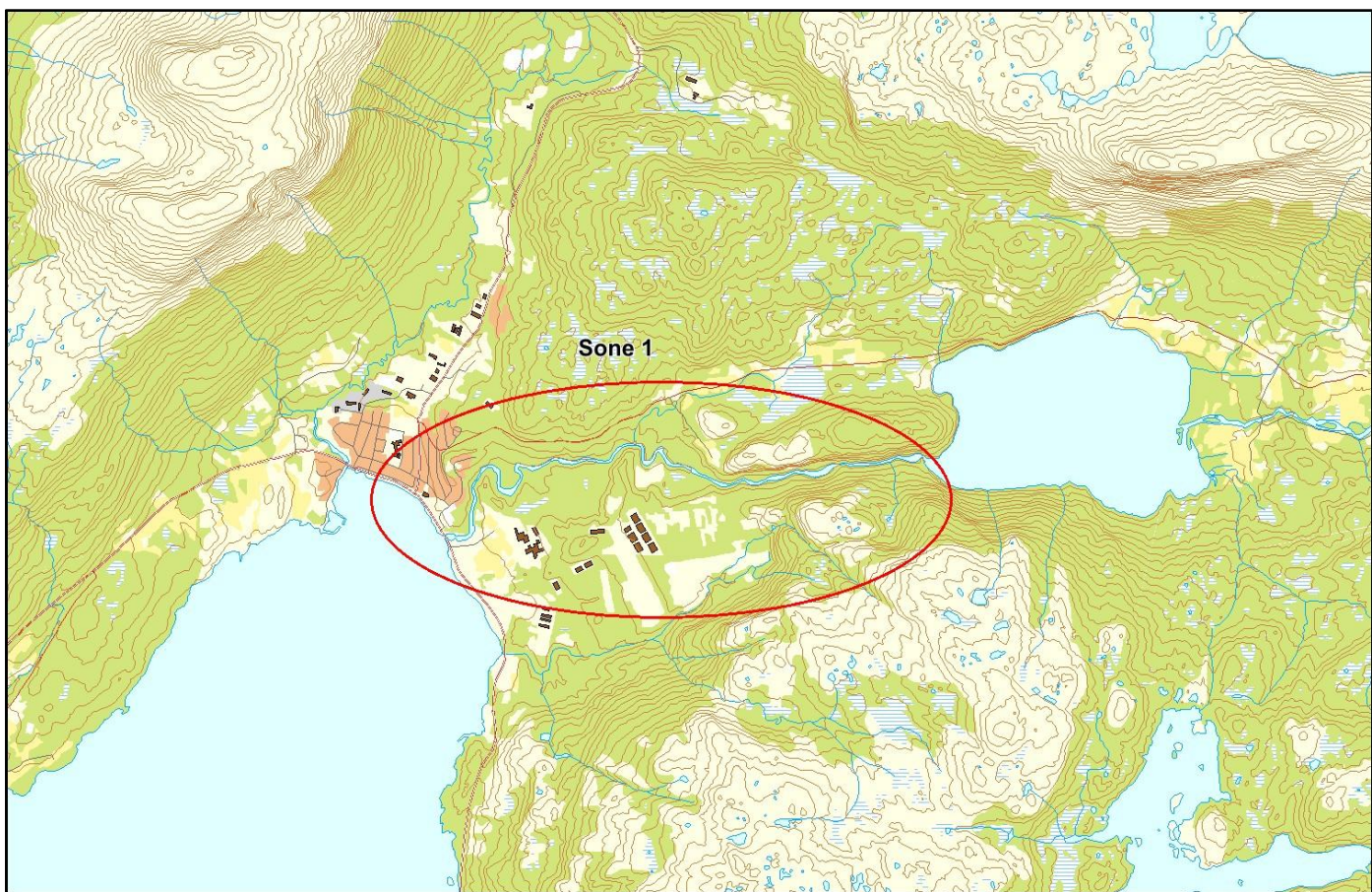
Drivtelling

Datakvalitet 1



■ Oppdrett
 ■ Vill
 ■ Utsatt/oppdrett
 ■ Usikker
 ■ Utsatt
 ■ Vill/utsatt

Utløpskommune	Narvik
Anadrome innsjøer	Nei
Anadrom strekning (km)	4.9
Reguleringer	
Kultivering	Nei
Fangst sportsfiske (antall) 2015	66
Gytebestandsmål (kg hunnfisk)	172



Sportsfiske

Vurdering av sportsfiske

Ansvarlig institusjon	NINA
Fisketid	01.7 - 31.8
Fangstbegrensning	Sesongkvote 5 laks
Fangst sportsfiske (antall) 2015	66
% avlivet	100
Redskap	Stang
Datakvalitet	2, god
Begrunnelse	Lavt antall prøver men middels andel av avlivede, sikker representativitet.

Resultat

Antall laks av ulikt opphav (Vill, utsatt, oppdrett og ikke lesbar) og andel oppdrettslaks i de ulike sonene.

Sone	Oppdrett	Utsatt	Utsatt/ oppdrett	Vill/utsatt	Ikke lesbar	Vill	Totalt	% oppdrett
1	8	0	0	0	0	3	11	72.7
Ukjent	6	0	0	0	2	11	19	31.6
Total	14	0	0	0	2	14	30	46.7

Høstfiske

Det ble ikke gjennomført høstfiske i 2015.

Stamfiske

Det ble ikke gjennomført stamfiske i 2015.

Drivtelling

Vurdering av drivtelling

Ansvarlig/utførende institusjon	Ferskvannsbilologen/Skandinavisk naturovervåking
Undersøkt elvestrekning	Hele elva, strekningen ovenfor Laksholla er siste tre år ikke tilgjengelig for anadrom fisk på grunn av ras i elva
Datakvalitet	1, svært god
Begrunnelse	Gode observasjonsforhold, god dekning hele elva.

Resultat

Antall laks av ulikt opphav (Vill og oppdrett) og andel oppdrettslaks i de ulike sonene.

Sone	Dato	Villaks	Oppdrett	Totalt	% oppdrettslaks
1	06.10	180	12	192	6.2
Total		180	12	192	6.2

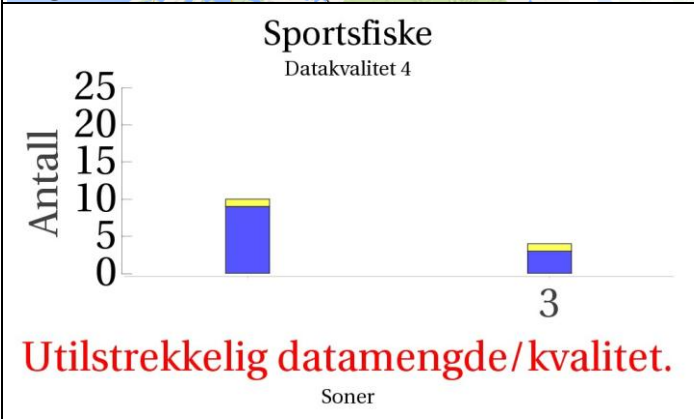
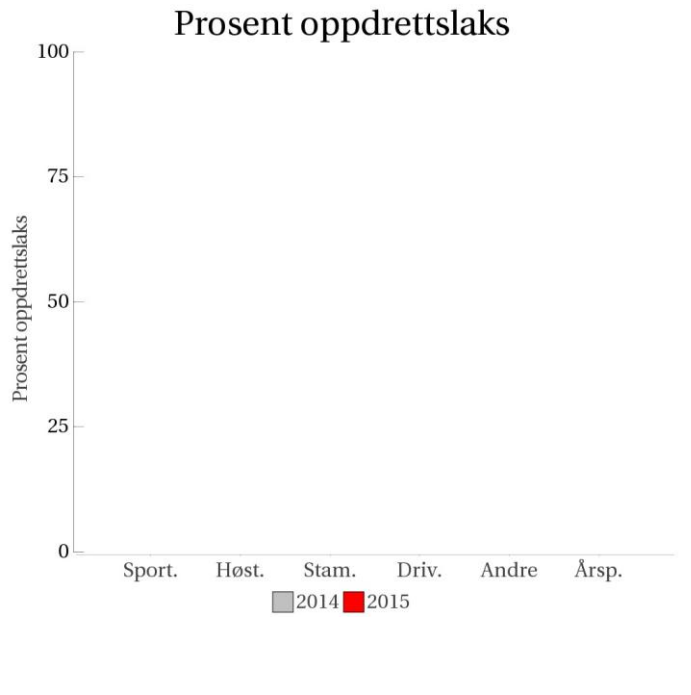
Uttak av rømt oppdrettslaks

Utført av	FVB/SNA
Redskap	Harpun
Skjellkontroll	Delvis
Referanse	Kanstad-Hansen m.fl. (2016)
Dato fra	06.10
Dato til	
Antall oppdrettslaks tatt ut før drivtelling	
Antall oppdrettslaks tatt ut etter drivtelling	11
Antall tatt ut totalt	11
Kommentar	Uttak med harpun har sannsynligvis bidratt til å redusere innslaget av rømt oppdrettslaks i gytebestanden.

175.4Z Tårstadvassdraget

Innslag/begrunnelse:
0, ikke vurdert

Ikke tilstrekkelig datamateriale for vurdering.



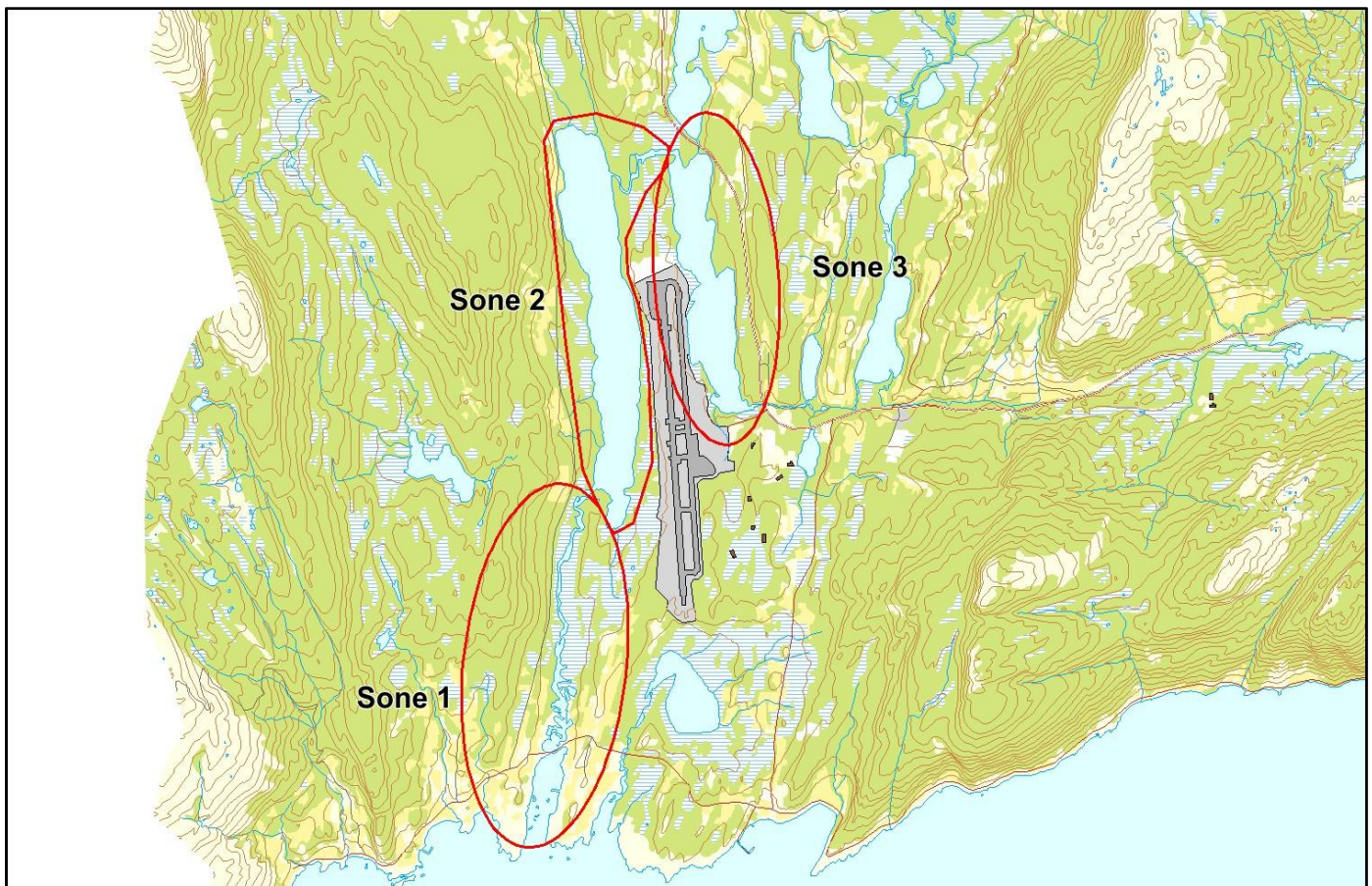
Høstfiske
(ingen data)

Stamfiske
(ingen data)

Drivtelling
(ingen data)

■ Oppdrett
 ■ Vill
 ■ Utsatt/oppdrett
 ■ Usikker
 ■ Utsatt
 ■ Vill/utsatt

Utløpskommune	Evenes
Anadrome innsjøer	Ja
Anadrom strekning (km)	
Reguleringer	
Kultivering	Nei
Fangst sportsfiske (antall) 2015	107
Gytebestandsmål (kg hunnfisk)	312



Sportsfiske

Vurdering av sportsfiske

Ansvarlig institusjon	NINA
Fisketid	01.7 - 15.8
Fangstbegrensning	Døgnkvote 1 laks, sesongkvote 3 laks. Gjelder hele vassdraget.
Fangst sportsfiske (antall) 2015	107
% avlivet	76.6
Redskap	Stang
Datakvalitet	4, dårlig
Begrunnelse	< 20 prøver

Resultat

Antall laks av ulikt opphav (Vill, utsatt, oppdrett og ikke lesbar) og andel oppdrettslaks i de ulike sonene.

Sone	Oppdrett	Utsatt	Utsatt/ oppdrett	Vill/utsatt	Ikke lesbar	Vill	Totalt	% oppdrett
3	0	0	0	0	1	3	4	0
Ukjent	0	0	0	0	1	9	10	0
Total	0	0	0	0	2	12	14	0

Høstfiske

Det ble ikke gjennomført høstfiske i 2015.

Stamfiske

Det ble ikke gjennomført stamfiske i 2015.

Drivtelling

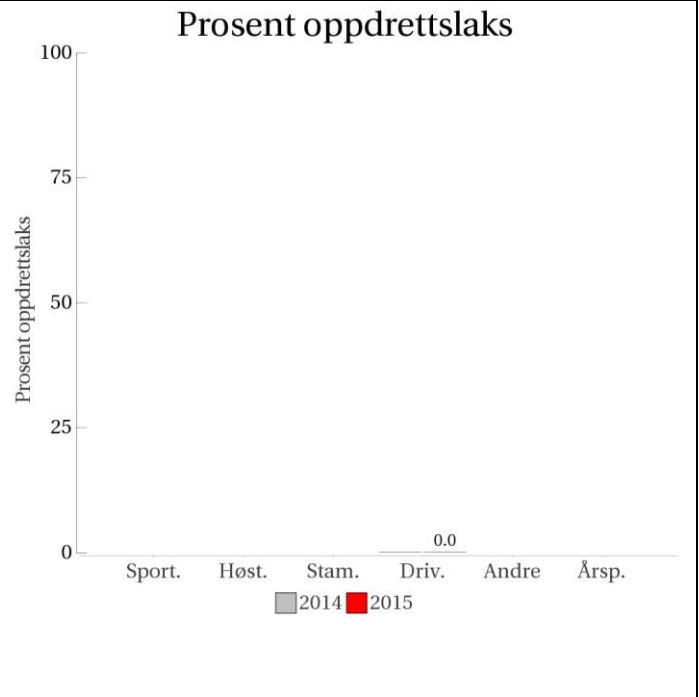
Det ble ikke gjennomført drivtelling i 2015.

Uttak av rømt oppdrettslaks

Ukjent

177.6Z Kongsvikelva

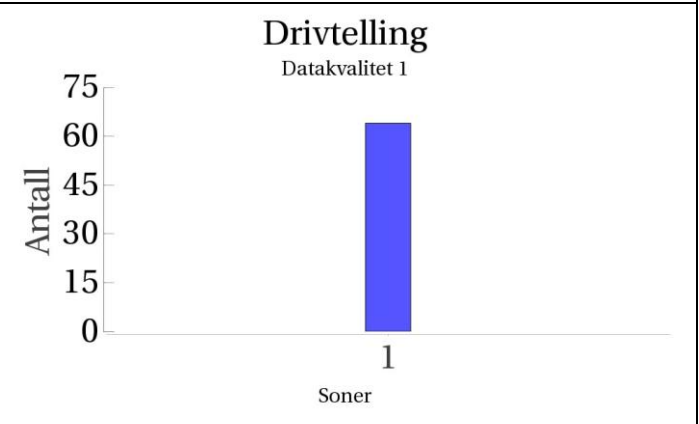
	Innslag/begrunnelse: 1, lavt til moderat	Drivtelling av høy kvalitet. Liten bestand.
--	---	---



**Sportsfiske
(ingen data)**

**Høstfiske
(ingen data)**

**Stamfiske
(ingen data)**



■ Oppdrett
 ■ Vill
 ■ Utsatt/oppdrett
 ■ Usikker
 ■ Utsatt
 ■ Vill/utsatt

Utløpskommune	Tjeldsund
Anadrome innsjøer	Nei
Anadrom strekning (km)	5.8
Reguleringer	
Kultivering	
Fangst sportsfiske (antall) 2015	
Gytebestandsmål (kg hunnfisk)	120



Sportsfiske

Det foreligger ikke prøver fra sportsfisket i 2015.

Høstfiske

Det ble ikke gjennomført høstfiske i 2015.

Stamfiske

Det ble ikke gjennomført stamfiske i 2015.

Drivtelling

Vurdering av drivtelling

Ansvarlig/utførende institusjon	Ferskvannsbiologen/Skandinavisk naturovervåking
Undersøkt elvestrekning	
Datakvalitet	1, svært god
Begrunnelse	Gode observasjonsforhold, bra kontroll.

Resultat

Antall laks av ulikt opphav (Vill og oppdrett) og andel oppdrettslaks i de ulike sonene.

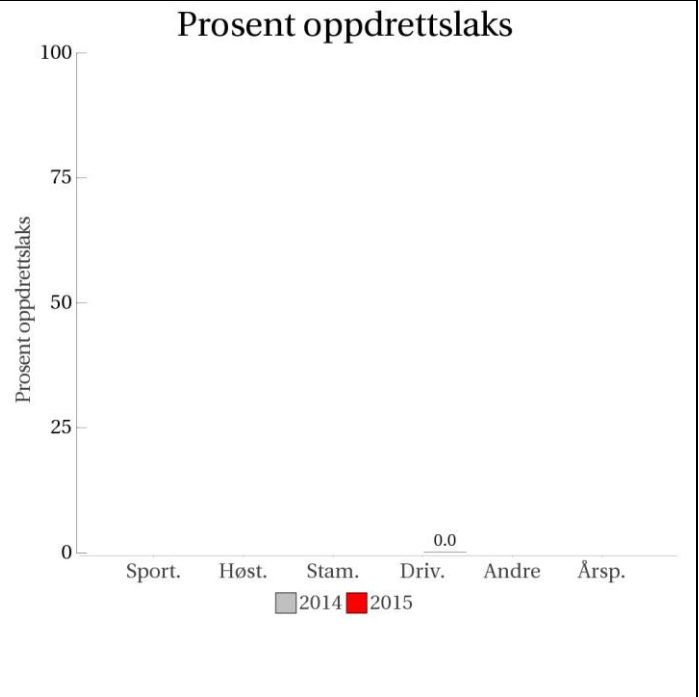
Sone	Dato	Villaks	Oppdrett	Totalt	% oppdrettslaks
1	20.9	64	0	64	0
Total		64	0	64	0

Uttak av rømt oppdrettslaks

Ukjent

177.7Z Heggedalselva

Innslag/begrunnelse: 0, ikke vurdert	Ikke tilstrekkelig datamateriale for vurdering. Liten bestand.
---	--



Sportsfiske
(ingen data)

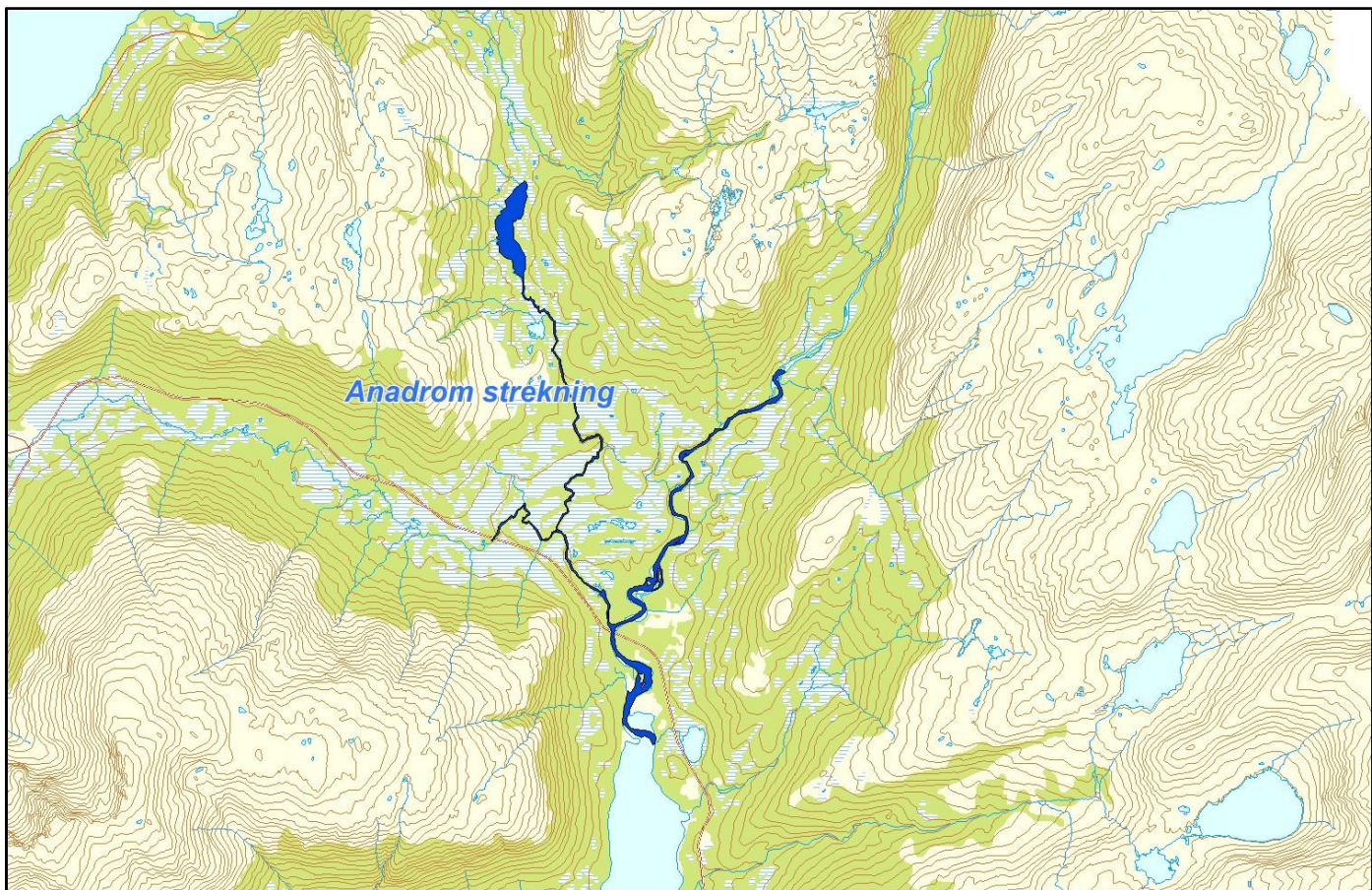
Høstfiske
(ingen data)

Stamfiske
(ingen data)



■ Oppdrett
 ■ Vill
 ■ Utsatt/oppdrett
 ■ Usikker
 ■ Utsatt
 ■ Vill/utsatt

Utløpskommune	Lødingen
Anadrome innsjøer	Nei
Anadrom strekning (km)	5.6
Reguleringer	
Kultivering	Nei
Fangst sportsfiske (antall) 2015	
Gytebestandsmål (kg hunnfisk)	95



Sportsfiske

Det foreligger ikke prøver fra sportsfisket i 2015.

Høstfiske

Det ble ikke gjennomført høstfiske i 2015.

Stamfiske

Det ble ikke gjennomført stamfiske i 2015.

Drivtelling

Vurdering av drivtelling

Ansvarlig/utførende institusjon	Ferskvannsbiologen/Skandinavisk naturovervåking
Undersøkt elvestrekning	Hele elva, også sone 0
Datakvalitet	4, dårlig
Begrunnelse	Gode observasjonsforhold og god dekningsgrad på hele elvestreknigen. Totalkvalitet satt til 4 pga. N<20.

Resultat

Antall laks av ulikt opphav (Vill og oppdrett) og andel oppdrettslaks i de ulike sonene.

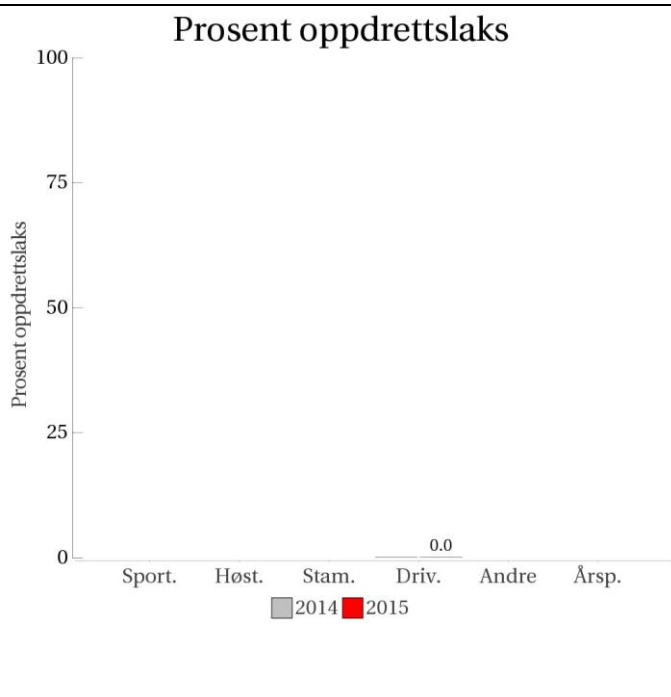
Sone	Dato	Villaks	Oppdrett	Totalt	% oppdrettslaks
1	11.9	4	0	4	0
Total		4	0	4	0

Uttak av rømt oppdrettslaks

Ukjent

178.63Z Forfjordelva

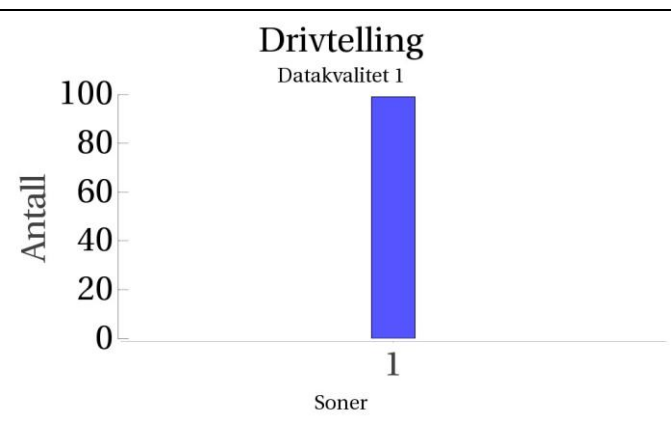
	Innslag/begrunnelse: 1, lavt til moderat	Drivtelling av høy kvalitet.
--	---	------------------------------



Sportsfiske
(ingen data)

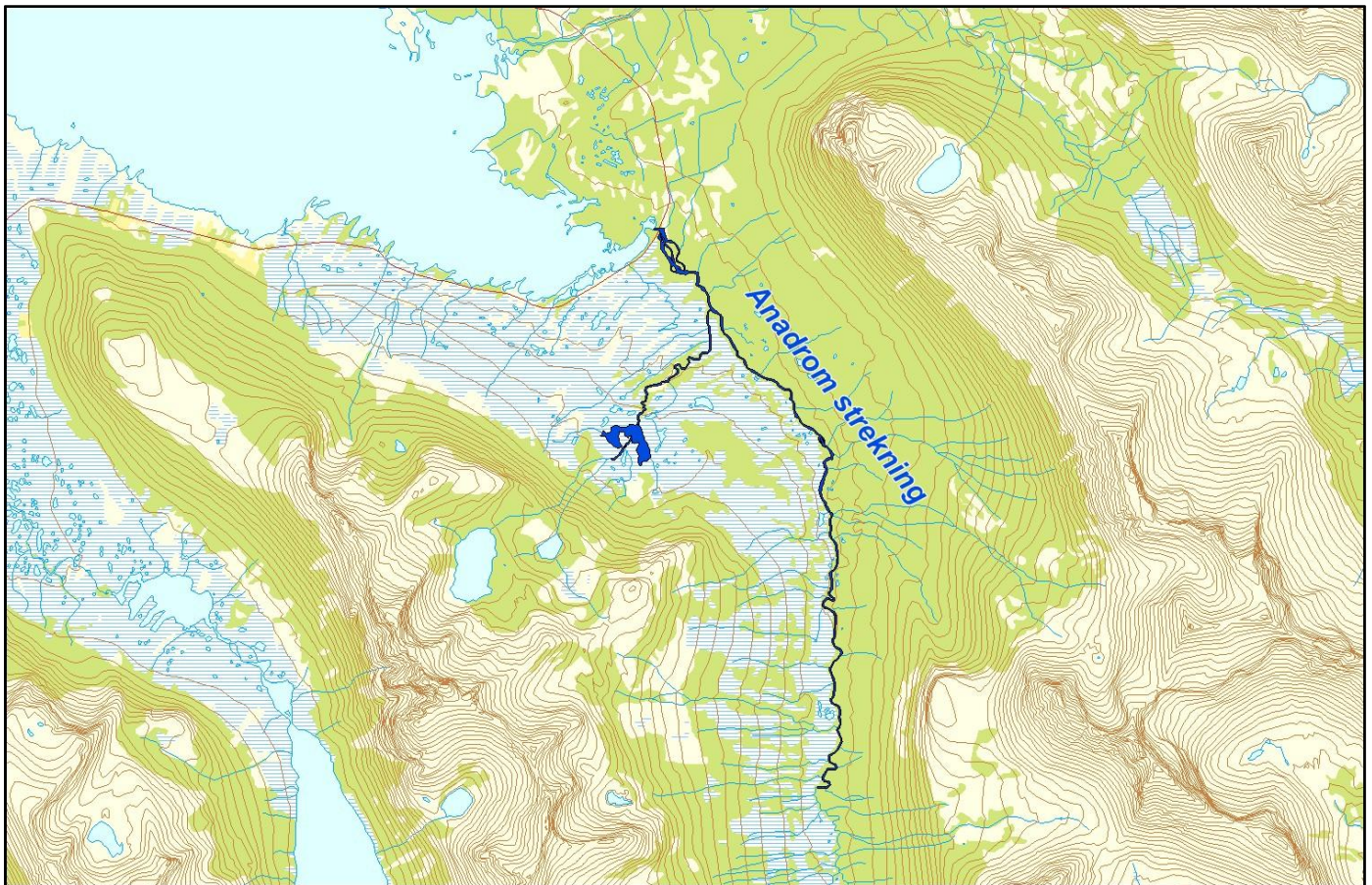
Høstfiske
(ingen data)

Stamfiske
(ingen data)



■ Oppdrett
 ■ Vill
 ■ Utsatt/oppdrett
 ■ Usikker
 ■ Utsatt
 ■ Vill/utsatt

Utløpskommune	Andøy
Anadrome innsjøer	Nei
Anadrom strekning (km)	7.3
Reguleringer	
Kultivering	Nei
Fangst sportsfiske (antall) 2015	87
Gytebestandsmål (kg hunnfisk)	117



Sportsfiske

Det foreligger ikke prøver fra sportsfisket i 2015.

Høstfiske

Det ble ikke gjennomført høstfiske i 2015.

Stamfiske

Det ble ikke gjennomført stamfiske i 2015.

Drivtelling

Vurdering av drivtelling

Ansvarlig/utførende institusjon	Ferskvannsbiologen/Skandinavisk naturovervåking
Undersøkt elvestrekning	Hele elva
Datakvalitet	1, svært god
Begrunnelse	Middels god sikt, men allikevel god dekning.

Resultat


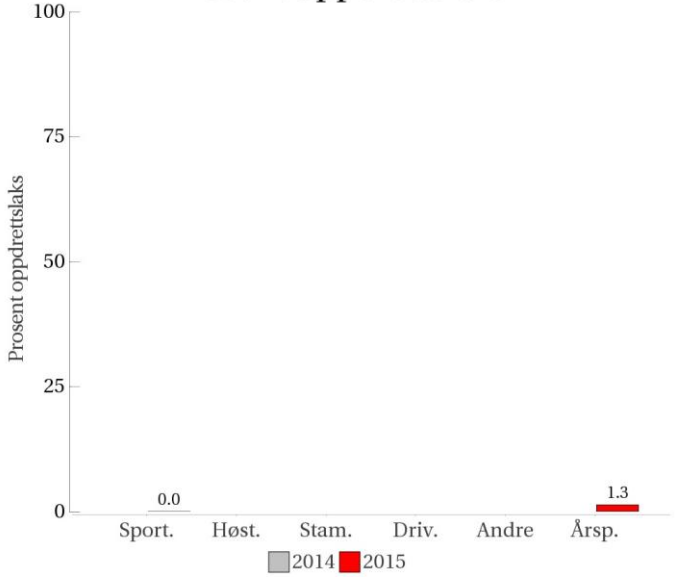
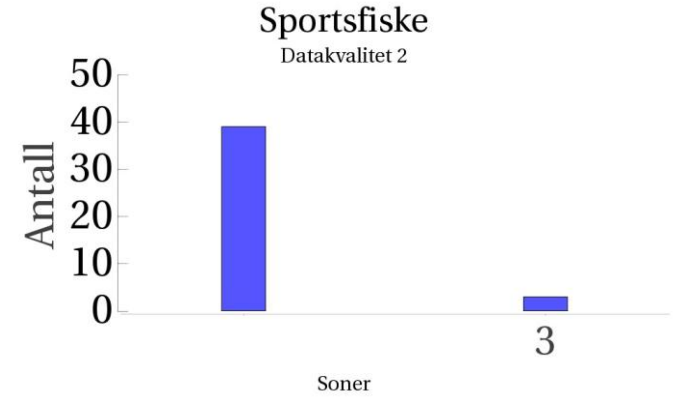
Antall laks av ulikt opphav (Vill og oppdrett) og andel oppdrettslaks i de ulike sonene.

Sone	Dato	Villaks	Oppdrett	Totalt	% oppdrettslaks
1	20.10	99	0	99	0
Total		99	0	99	0

Uttak av rømt oppdrettslaks

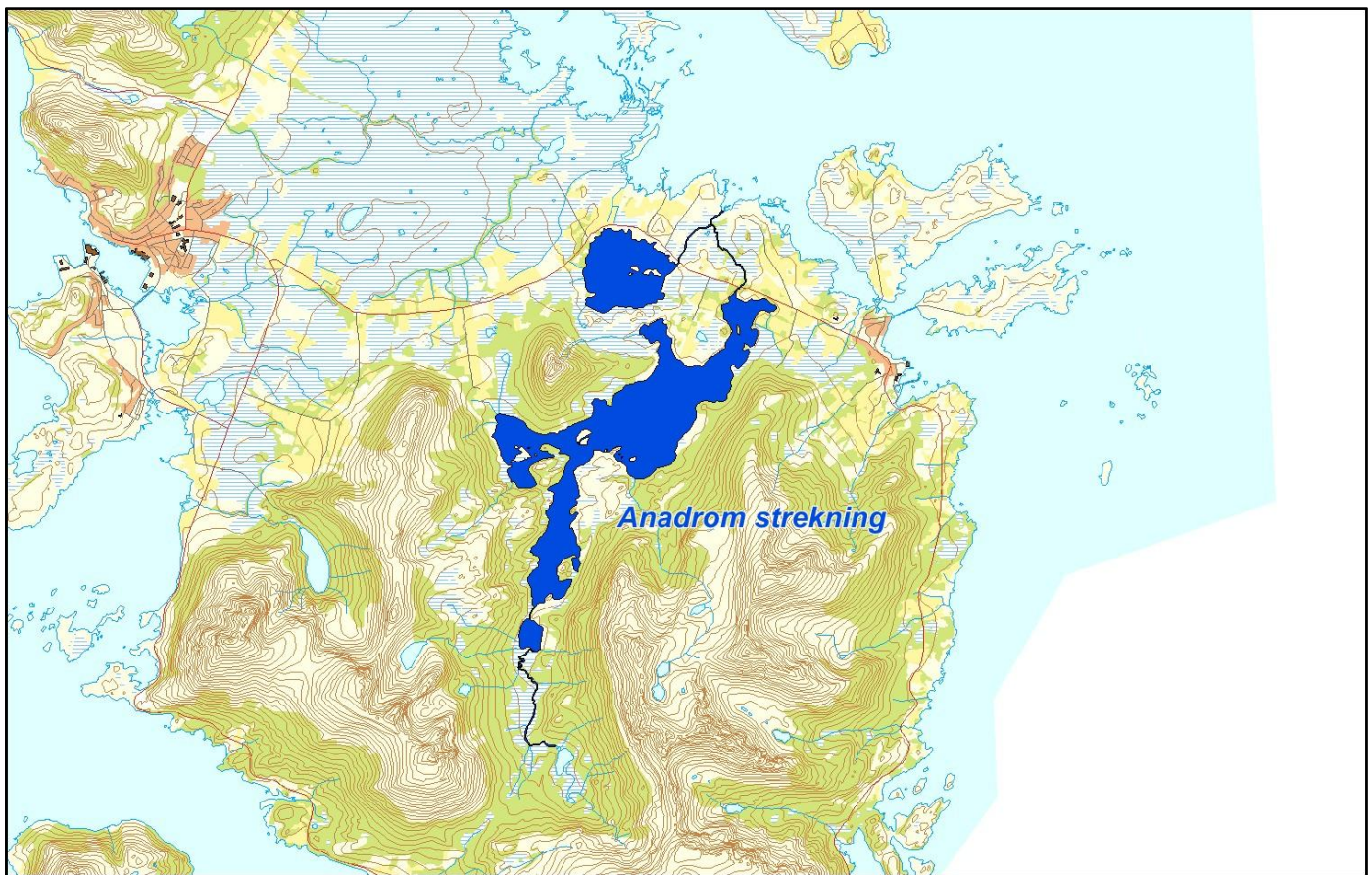
Ukjent

185.1Z Alsvågvasdraget

<p>Innslag/begrunnelse: 1, lavt til moderat</p>	<p>Lav antall prøver, men høy andel av avlivede, sikker representativitet.</p>																					
	<h3>Prosent oppdrettslaks</h3>  <table border="1"> <thead> <tr> <th>Kategori</th> <th>2014 (%)</th> <th>2015 (%)</th> </tr> </thead> <tbody> <tr> <td>Sport.</td> <td>0.0</td> <td>0.0</td> </tr> <tr> <td>Høst.</td> <td>0.0</td> <td>0.0</td> </tr> <tr> <td>Stam.</td> <td>0.0</td> <td>0.0</td> </tr> <tr> <td>Driv.</td> <td>0.0</td> <td>0.0</td> </tr> <tr> <td>Andre</td> <td>0.0</td> <td>0.0</td> </tr> <tr> <td>Årsp.</td> <td>0.0</td> <td>1.3</td> </tr> </tbody> </table>	Kategori	2014 (%)	2015 (%)	Sport.	0.0	0.0	Høst.	0.0	0.0	Stam.	0.0	0.0	Driv.	0.0	0.0	Andre	0.0	0.0	Årsp.	0.0	1.3
Kategori	2014 (%)	2015 (%)																				
Sport.	0.0	0.0																				
Høst.	0.0	0.0																				
Stam.	0.0	0.0																				
Driv.	0.0	0.0																				
Andre	0.0	0.0																				
Årsp.	0.0	1.3																				
<h3>Sportsfiske</h3> <p>Datakvalitet 2</p>  <table border="1"> <thead> <tr> <th>Soner</th> <th>Antall</th> </tr> </thead> <tbody> <tr> <td>Soner</td> <td>3</td> </tr> </tbody> </table>	Soner	Antall	Soner	3	<h3>Høstfiske</h3> <p>(ingen data)</p>																	
Soner	Antall																					
Soner	3																					
<h3>Stamfiske</h3> <p>(ingen data)</p>	<h3>Drivtelling</h3> <p>(ingen data)</p>																					

■ Oppdrett
 ■ Vill
 ■ Utsatt/oppdrett
 ■ Usikker
 ■ Utsatt
 ■ Vill/utsatt

Utløpskommune	Øksnes
Anadrome innsjøer	Ja
Anadrom strekning (km)	8.2
Reguleringer	
Kultivering	Nei
Fangst sportsfiske (antall) 2015	68
Gytebestandsmål (kg hunnfisk)	241



Sportsfiske

Vurdering av sportsfiske

Ansvarlig institusjon	NINA
Fisketid	01.7 - 31.7
Fangstbegrensning	Døgnkvote 1 laks, sesongkvote 3 laks og 5 sjørøye.
Fangst sportsfiske (antall) 2015	68
% avlivet	100
Redskap	Stang
Datakvalitet	2, god
Begrunnelse	Lav antall prøver, men høy andel av avlivede, sikker representativitet.

Resultat

Antall laks av ulikt opphav (Vill, utsatt, oppdrett og ikke lesbar) og andel oppdrettslaks i de ulike sonene.

Sone	Oppdrett	Utsatt	Utsatt/ oppdrett	Vill/utsatt	Ikke lesbar	Vill	Totalt	% oppdrett
3	0	0	0	0	0	3	3	0
Ukjent	0	0	0	0	0	39	39	0
Total	0	0	0	0	0	42	42	0

Høstfiske

Det ble ikke gjennomført høstfiske i 2015.

Stamfiske

Det ble ikke gjennomført stamfiske i 2015.

Drivtelling

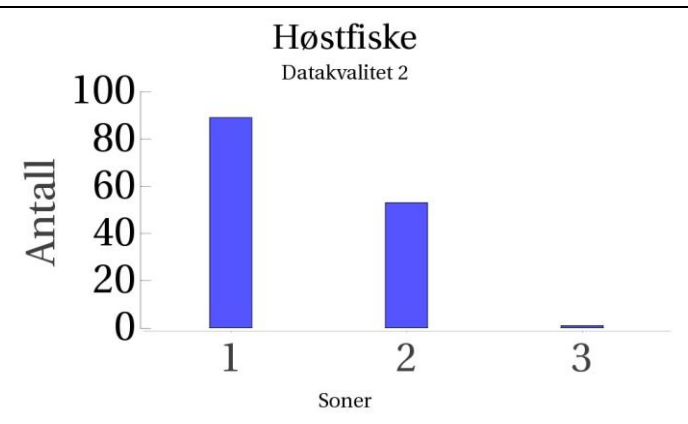
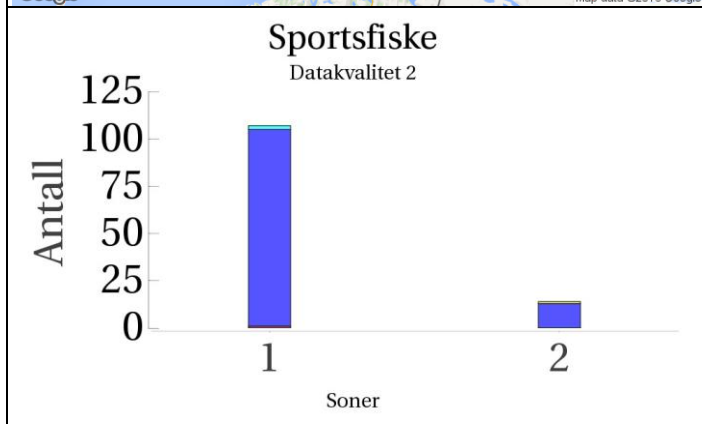
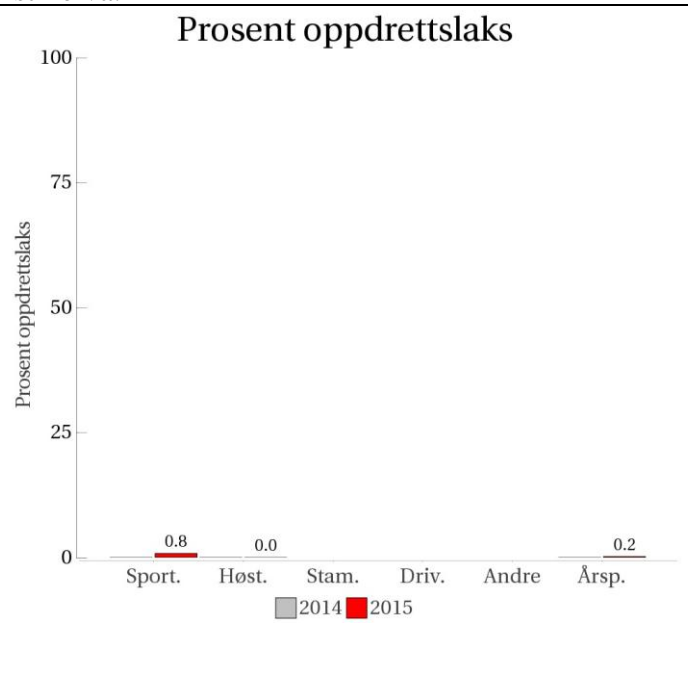
Det ble ikke gjennomført drivtelling i 2015.

Uttak av rømt oppdrettslaks

Ukjent

186.2Z Roksdalsvassdraget

	Innslag/begrunnelse: 1, lavt til moderat	Høyt antall prøver fra sportsfisket, men lav andel av avlivede, trolig god representativitet. Høyt antall prøver fra høstfisket, men liten innsats øverst i elva.
--	---	---



Stamfiske
(ingen data)

Drivtelling
(ingen data)

■ Oppdrett
 ■ Vill
 ■ Utsatt/oppdrett
 ■ Usikker
 ■ Utsatt
 ■ Vill/utsatt

Utløpskommune	Andøy
Anadrome innsjøer	Ja
Anadrom strekning (km)	22.7
Reguleringer	
Kultivering	Nei
Fangst sportsfiske (antall) 2015	685
Gytebestandsmål (kg hunnfisk)	1087



Sportsfiske

Vurdering av sportsfiske

Ansvarlig institusjon	NINA
Fisketid	01.6 - 31.8
Fangstbegrensning	Totalkvoter for elva. Sesong fra 15.6-31.8 i deler av vassdraget
Fangst sportsfiske (antall) 2015	685
% avlivet	99.9
Redskap	Stang
Datakvalitet	2, god
Begrunnelse	Høyt antall prøver, lav andel av avlivede, sikker representativitet

Resultat

Antall laks av ulikt opphav (Vill, utsatt, oppdrett og ikke lesbar) og andel oppdrettslaks i de ulike sonene.

Sone	Oppdrett	Utsatt	Utsatt/ oppdrett	Vill/utsatt	Ikke lesbar	Vill	Totalt	% oppdrett
1	1	0	0	2	0	104	107	0.9
2	0	0	0	0	1	13	14	0
Total	1	0	0	2	1	117	121	0.8

Høstfiske

Vurdering av høstfiske

Ansvarlig institusjon	NINA
Fisketid	03.10 - 11.10
Redskap	Garn
Datakvalitet	2, god
Begrunnelse	Høyt antall prøver. Fisket i alle deler av elva omtrent på samme tid, fisket noe mindre i sone 3. Kun en prøve fra sone 3, ellers godt antall prøver fra de to andre sonene.

Resultat

Antall laks av ulikt opphav (Vill, utsatt, oppdrett og ikke lesbar) og andel oppdrettslaks i de ulike sonene.

Sone	Oppdrett	Utsatt	Utsatt/ oppdrett	Vill/utsatt	Ikke lesbar	Vill	Totalt	% oppdrett
1	0	0	0	0	0	89	89	0
2	0	0	0	0	0	53	53	0
3	0	0	0	0	0	1	1	0
Total	0	0	0	0	0	143	143	0

Stamfiske

Det ble ikke gjennomført stamfiske i 2015.

Drivtelling

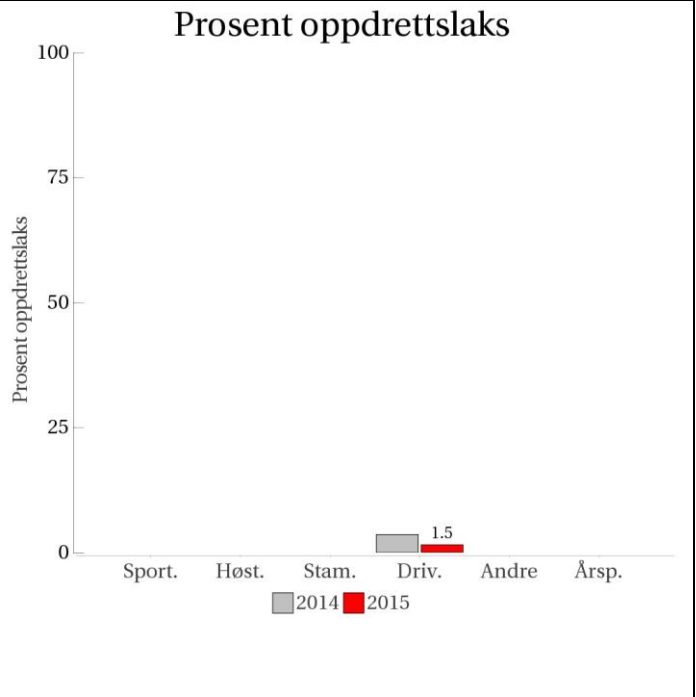
Det ble ikke gjennomført drivtelling i 2015.

Uttak av rømt oppdrettslaks

Ukjent

186.3Z Kobbedalselva

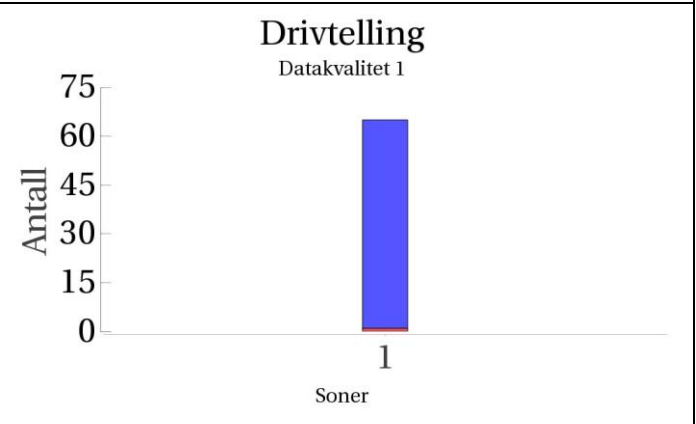
	Innslag/begrunnelse: 1, lavt til moderat	Drivtelling av høy kvalitet. Liten bestand, fredet.
--	---	---



Sportsfiske
(ingen data)

Høstfiske
(ingen data)

Stamfiske
(ingen data)



■ Oppdrett
 ■ Vill
 ■ Utsatt/oppdrett
 ■ Usikker
 ■ Utsatt
 ■ Vill/utsatt

Utløpskommune	Andøy
Anadrome innsjøer	Nei
Anadrom strekning (km)	7.1
Reguleringer	
Kultivering	
Fangst sportsfiske (antall) 2015	
Gytebestandsmål (kg hunnfisk)	76



Sportsfiske

Det foreligger ikke prøver fra sportsfisket i 2015.

Høstfiske

Det ble ikke gjennomført høstfiske i 2015.

Stamfiske

Det ble ikke gjennomført stamfiske i 2015.

Drivtelling

Vurdering av drivtelling

Ansvarlig/utførende institusjon	Ferskvannsbiologen/Skandinavisk naturovervåking
Undersøkt elvestrekning	Hele elva, øvre del svært lita og grunn - vadet gjennom
Datakvalitet	1, svært god
Begrunnelse	Gode observasjonsforhold, liten elv.

Resultat

Antall laks av ulikt opphav (Vill og oppdrett) og andel oppdrettslaks i de ulike sonene.

Sone	Dato	Villaks	Oppdrett	Totalt	% oppdrettslaks
1	17.9	64	1	65	1.5
Total		64	1	65	1.5

Uttak av rømt oppdrettslaks

Utført av	Ferskvannsbiologen/Skandinavisk naturårvåking
Redskap	Harpun
Skjellkontroll	nei
Referanse	Kanstad-Hansen m.fl. (2016)
Dato fra	17.9
Dato til	
Antall oppdrettslaks tatt ut før drivtelling	
Antall oppdrettslaks tatt ut etter drivtelling	1
Antall tatt ut totalt	1
Kommentar	