

3.6.1 Produksjon av torsk 2005

Det satses stort på oppdrett av torsk i Norge. Per november 2005 var det registrert ca. 200 aktører innenfor torskeoppdrettsnæringen, og det var utdelt ca. 490 konsesjoner, beregnet for matfiskproduksjon av torsk. Dette er selskaper som er oppført som konsesjonsinnehavere. I realiteten er det 40–50 aktører som driver kommersiell matfiskproduksjon, og disse aktørene er spredd fra Rogaland til Finnmark. Det dreier seg både om produksjon basert på utsett av yngel og om oppføring av levendefanget torsk.

Arnt Fredrik Kjønhau

arnt.fredrik.kjonhaug@kontali.no
Kontali Analyse AS

Det finnes fortsatt mange utfordringer i næringen, men slaktekvantumet øker jevnt hvert år. Vibriose, kjønnsmodning og rømming er de store utfordringene knyttet til produksjonen. (Se for øvrig Kapittel 3.6.2 om sykdom hos marin fisk.)

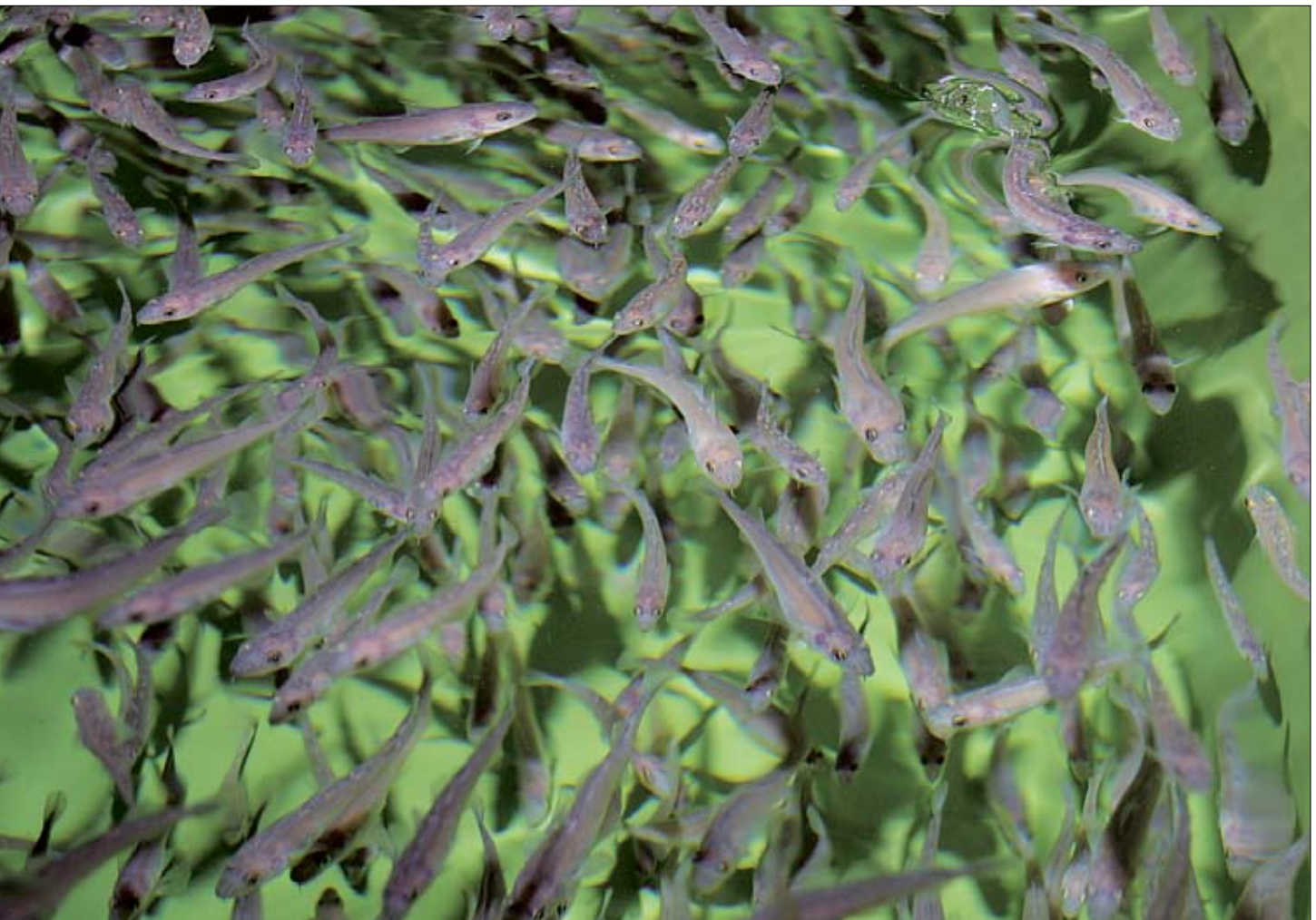
Positive resultater av satsingen

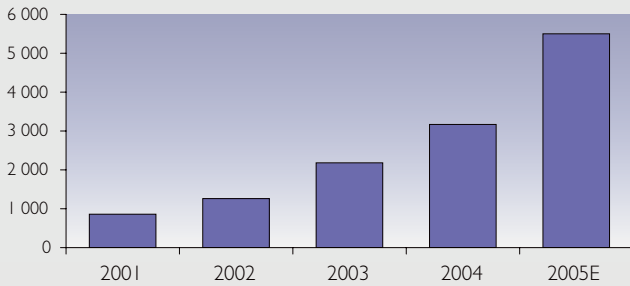
I løpet av 2005 ble det ifølge nettverket for torskeoppdrettere, "Sats på torsk", produsert ca. 7,5–8 mill. torskeyngel. Dette er en økning på 2,5–3 millioner sammenlignet med 2004. Det ble ifølge det samme nettverket slaktet ca. 5 500 tonn oppdrettet torsk (levende vekt) i Norge i 2005, noe som er en økning på ca. 2 400 tonn (levende vekt), sammenlignet med 2004.

Utviklingen i slaktekvantum har økt relativt mye årlig de siste årene. Økt satsing, kombinert med forskning og erfaring, gjør at flere selskaper begynner å lykkes produktjonsmessig.

Det er også en økt satsing på levendefanget torsk til oppføring, som nå begynner å representere en relativt stor andel i torskesatsingen. Norges Fiskarlag startet i 2005 et forum for villfanget torsk i samarbeid med Fiskeri- og havbruksnæringens forskningsfond. Formålet med forumet er forskning på metoder for levendelagring, for å øke kvaliteten og dermed verdien på eksisterende torskekvoter.

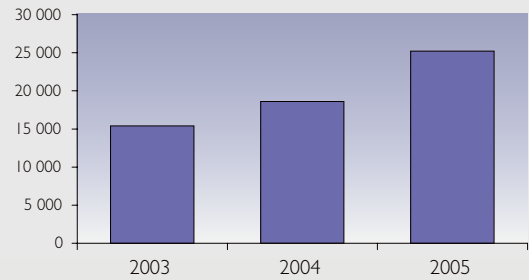
I løpet av 2005 ble det solgt ca. 25 000 tonn fôr til marine arter. Dette er en økning fra 2004 på ca. 7 000 tonn. Tallene inkluderer fôr solgt i Norge i løpet av 2005, sammen




Figur 3.6.1.1

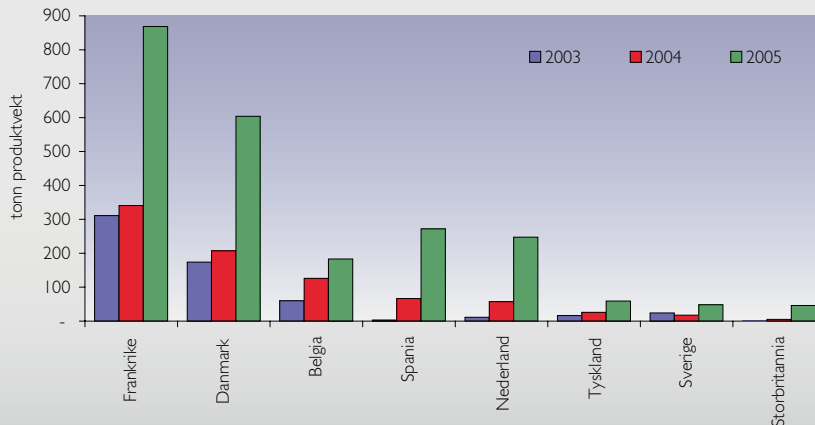
Slaktekvantum oppdrettet torsk Norge 2001–2005E (levende vekt) (Kilder: Fiskeridirektoratet og torskenettverket "Sats på torsk").

Harvest quantity farmed cod in Norway 2001–2005E (live weight) (Sources: Directorate of Fisheries and the Norwegian cod network "Go for cod!").


Figur 3.6.1.2

Totalt førsalg til marine arter i Norge 2003–2005. (Kilde: Fiskeforproducentenes Forening, FPF)

Total feed sale to marine species in Norway 2003–2005. (Source: The Norwegian Fish Feed Producers Association (FPF)).


Figur 3.6.1.3

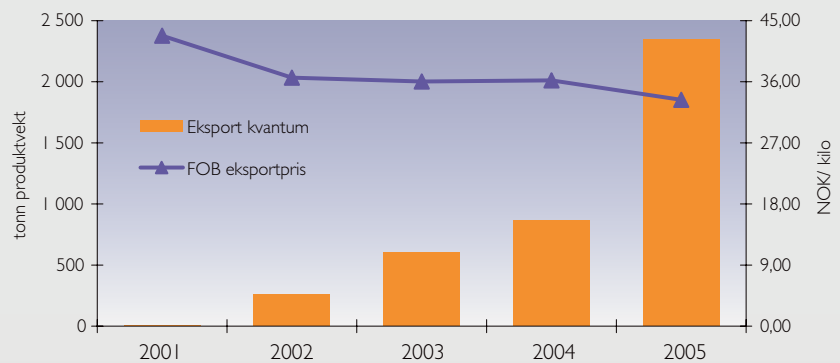
Eksport av oppdrettet torsk til destinasjon, tonn produktvekt 2003–2005.

Export of farmed cod to selected countries, tonnes product weight 2003–2005.

med en estimert andel av importert fôr. Dette er fôr som blir konsumert av oppdrettet torsk, sei, røye, kveite og piggvar.

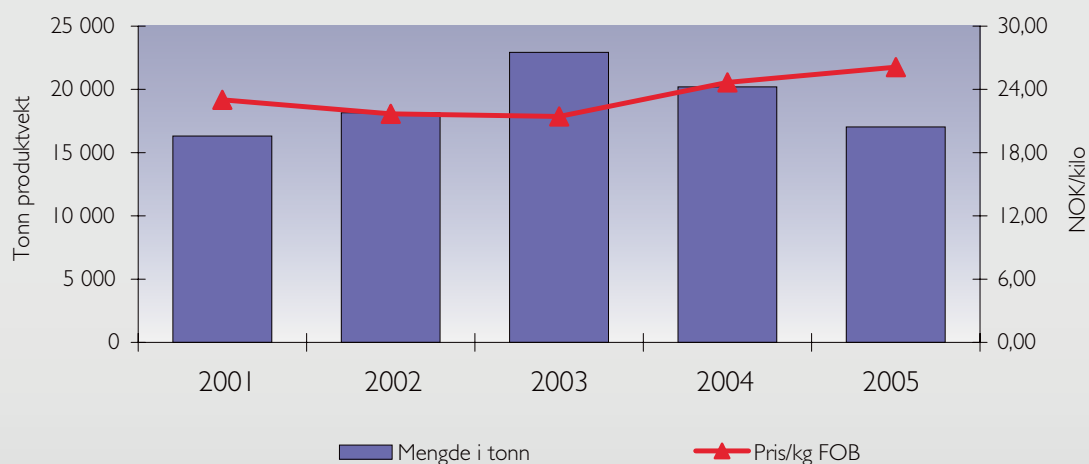
Marked

I løpet av året ble det eksportert ca. 2 350 tonn produktvekt med oppdrettet torsk fra Norge. Dette er en relativt sterk økning, sammenlignet med 2004, da det ble eksportert ca. 870 tonn. Estimert andel innenlandskonsum er vurdert til 1200–1300 tonn i 2005. Eksporten blir dominert av sløyd, iset torsk, men den viser også en sterk økning i ferske fileter. I løpet av 2005 ble det eksportert ca. 190 tonn med ferske fileter av oppdrettet torsk. Det var i 2005 sju–åtte land som var avtakere for bortimot hele den norske eksporten. Dette er land som fra før av har dominert norsk eksport av villfanget fersk torsk. Frankri-


Figur 3.6.1.4

Gjennomsnittlig FOB eksportpris, eksportert kvantum av hel, fersk oppdrettet torsk 2001–2005.

Average FOB export price, exported quantity of whole, fresh farmed cod 2001–2005.



Figur 3.6.1.5
Gjennomsnittlig FOB eksportpris, eksportert kvantum av hel, fersk villfanget torsk 2001–2005.
Average FOB export price, exported quantity of whole, fresh wild caught cod 2001–2005.

ke og Danmark er de desidert største, der Norge eksporterte henholdsvis 870 og 600 tonn produktvekt. Videre er Spania, Nederland og Belgia forholdsvis store importører av norsk oppdrettet torsk.

Den totale eksporten for hel, fersk sløyd torsk var i 2005 på ca. 556 mill. kroner, og kvantumet var ca. 20 600 tonn produktvekt. Dette var en nedgang i eksportert kvantum på ca. 600 tonn, men en verdiøkning sammenlignet med 2004 på ca. 25 mill. kroner.

Gjennomsnittsprisen for oppdrettet torsk endte på 33,34 kr/kg (filet ikke inkludert). Dette er en nedgang i gjennomsnittspris

fra 2004 på ca. 2,90 kr. Til sammenligning oppnådde hel, fersk villfanget torsk en gjennomsnittspris på 26,11 kr/kg, en økning fra 2004 på ca. 1,50 kr/kg. Den totale verdien av filet og sløyd torsk fra oppdrett var i 2005 på ca. 89 mill. kroner, 78 mill. for sløyd torsk og 11 mill. for filet. Dette er en økning i verdi fra 2004 på ca. 60 mill. kroner.

Eksporten av hel, sløyd oppdrettet torsk representerte i 2005 ca. 14 % av den totale verdien på eksport av hel, fersk torsk. Dette er en kraftig økning fra 2004, da oppdrettet torsk representerte ca. 6 % av totalverdien.

Production of farmed cod in Norway

High priority from government, research institutions and the industry, has contributed to a strong growth in the cod farming in Norway. The harvest quantity of farmed cod increased from approximately 3 100 tonnes (live weight) in 2004 to approximately 5 500 tonnes in 2005. The total value of export of farmed cod in 2005 was approximately NOK 89 millions, which is an increase of approximately NOK 60 millions, compared to 2004. France and Denmark are the largest import markets for farmed cod, with approximately 60 % of the total export quantity from Norway.